



Culture de la vigne

Analyse du secteur

Présentation des entreprises

Edition Novembre 2011 - Code de publication 0121Z-112011

Le catalogue complet des études des éditions Vigisector et le plan détaillé des études (plus de 500 titres disponibles) peut être consulté sur le site :

www.vigisector.com

La reproduction à des fins professionnelles, même partielle, par quelque procédé que ce soit, est strictement interdite sans l'autorisation des éditions 3I Media. Des repères spécifiques contenus dans cet exemplaire nous permettent d'identifier la source de toute utilisation frauduleuse.

3I Media, Paris, 2011
ISBN 978-2-8235-0002-8

Toute représentation ou reproduction, intégrale ou partielle, faite sans le consentement de l'auteur, ou de ses ayants droits, ou ayants cause, est illicite (loi du 11 mars 1957, alinéa 1er de l'article 40). Cette représentation ou reproduction, par quelque procédé que ce soit, constituerait une contrefaçon sanctionnée par les articles 425 et suivants du Code Pénal. La loi du 11 mars 1957 n'autorise, aux termes des alinéas 2 et 3 de l'article 41, que les copies ou reproductions strictement réservées à l'usage privé du copiste et non destinées à une utilisation collective d'une part, et, d'autre part, que les analyses et les courtes citations dans un but d'exemple et d'illustration.

Culture de la vigne

1.	<u>ANALYSE SECTORIELLE</u>	9
1.1.	Le profil du secteur	10
1.1.1.	Champ de l'étude	10
1.1.2.	Les chiffres clés du secteur	10
1.1.3.	Le poids du secteur dans l'économie	10
1.2.	Le chiffre d'affaires du secteur	11
1.2.1.	Le chiffre d'affaires du secteur	11
1.2.2.	Les performances moyennes par taille d'entreprises	11
1.3.	La structure financière du secteur	13
1.3.1.	La répartition des charges d'exploitation du secteur	13
1.3.2.	La répartition des produits d'exploitation du secteur	13
1.3.3.	La valeur ajoutée et la productivité	14
1.3.4.	Les politiques d'investissement et leur financement	16
1.3.5.	Les résultats	18
1.3.6.	La rentabilité du secteur	18
1.3.7.	L'indicateur de défaillances du secteur	19
1.4.	Les caractéristiques régionales du secteur	20
1.4.1.	Le poids des régions dans le secteur	20
1.4.2.	Alsace	21
1.4.3.	Aquitaine	22
1.4.4.	Bourgogne	23
1.4.5.	Centre	24
1.4.6.	Champagne-Ardenne	25
1.4.7.	Île-de-France	26
1.4.8.	Languedoc-Roussillon	27
1.4.9.	Midi-Pyrénées	28
1.4.10.	Pays de la Loire	29
1.4.11.	Picardie	30
1.4.12.	Poitou-Charentes	31
1.4.13.	Provence-Alpes-Côte d'Azur	32
1.4.14.	Rhône-Alpes	33
1.5.	Les performances des entreprises	34
1.5.1.	Les entreprises leaders	34
1.5.2.	Le classement des entreprises les plus dynamiques	35
1.5.3.	Le classement des entreprises les plus rentables	36
1.5.4.	Le classement des entreprises les plus endettées	37
1.5.5.	Le classement des entreprises les plus offensives en matière d'investissement	38
2.	<u>LES MONOGRAPHIES DES ENTREPRISES DU SECTEUR</u>	39
	DOMAINES LISTEL	40
	SA DU CHATEAU D'YQUEM	41
	CHAMPAGNE ANDRE DRAPPIER	42
	CHAMPAGNE PAUL LAURENT	43
	LES VIGNOBLES DU RIVESALTAIS	44
	HENRI BOURGEOIS	45
	SAGET LA PERRIERE	46
	WILLIAM FEVRE	47

CHATEAU PONTET CANET	48
JEAN EUGENE BORIE	49
FOURNIER PERE ET FILS	50
STÉ D'EXPLOITATION DU CHATEAU GISCOUR	51
LES VIGNOBLES CHAMPENOIS	52
CHATEAU ANGELUS	53
DOMAINE LUCIEN ALBRECHT	54
D CATHIARD	55
STÉ DES CHATEAUX LANGOA ET LEOVILLE BARTO	56
CHATEAU LAGRANGE	57
PIERRE MIGNON	58
DOMAINES FRANCOIS-XAVIER BORIE	59
DOMAINES OTT	60
CHAMPAGNE GALICHET	61
CHAMPAGNE CHRISTIAN SENEZ	62
CHATEAU DE MONT REDON (STE D'EXPLOITATION)	63
CHATEAU RAUZAN SEGLA	64
DOMAINE ROLLAN DE BY	65
SAINTS GEORGES	66
CHATEAU LAROSE TRINTAUDON	67
LEGRAS ET HAAS	68
GABRIEL REY	69
DOMAINE DE LA BAUME	70
CHAMPAGNE TRIBAUT SCHLOESSER	71
CHATEAU PRIEURE LICHINE	72
CHATEAU PHELAN SEGUR	73
VIGNOBLE DU CHATEAU MONCONTOUR	74
GRANDS VIGNOBLES DE CHAMPAGNE	75
STÉ DU CHATEAU TOUR PRIGNA	76
CHATEAU MAUCAILLOU	77
VIGNOBLES ALEXANDRE BONNET	78
LES CAVES MOLIERES	79
DOMAINE DU CHATEAU DE MEURSAULT	80
CHAMPAGNE BARON ALBERT	81
CHAMPAGNE HENRI GIRAUD	82
CHATEAU HAUT BAILLY	83
FORGET BRIMONT	84
STÉ D'EXPLOITATION DU CHATEAU DAUZA	85
LES CHAIS DE RIONS	86
DOMAINE ARMAND ROUSSEAU	87
DOMAINE FOUASSIER	88
DOMAINE D'ESTOUBLON	89
BAUDRY DUTOUR	90
CHATEAU DE SANTENAY	91
SBEV	92
PEPINIERES VITICOLES PHILIPPE DAYDE	93
RENARD BARNIER	94
FOURRIER-DELMOTTE	95
VIGNOBLES JEROME QUIOT	96
STÉ DES VIGNOBLES BAYLE CARREA	97
DOMAINE DUJAC	98
GIACONDA FAMILLE BRECHET	99
CHATEAU DE BERNE	100
DOMAINES CGR CHATEAU LA CARDONNE	101
HUBERT BROCHARD	102
CHATEAU ROUBINE	103
VIGNOBLES BOUDAT CIGANA	104

CHAMPAGNE PIERRE PETERS	105
CHAMPAGNE PIERRE MONCUIT	106
DOMAINES JABOULET	107
CHAMPAGNE FLEURY	108
DOMAINES REMY MARTIN	109
DOMAINE DES COMTES LAFON	110
MICHEL REDDE ET FILS	111
LECLERC BRIANT	112
CHAMPAGNE CHIQUET GASTON	113
CHATEAU DE CAMPUGET	114
CHAMPAGNE PHILIPPE GONET	115
LES VIGNOBLES ELIE JEUNE	116
LAPORTE	117
CHATEAU D'OLIVIER	118
DOMAINE MONGEARD-MUGNERET	119
CHAMPAGNE GOUTORBE PERE ET FILS	120
CHAMPAGNE BONNAIRE	121
VIGNOBLES LEVEQUE	122
HOSTOMME ET FILS	123
SCHRODER & SCHYLER & CIE	124
CHAMPAGNE TESTULAT	125
STÉ AGRICOLE DE TERRAVECCHI	126
UJVR	127
CHAMPAGNE VILMART ET COMPAGNIE	128
CHAMPAGNE F. BONVILLE	129
CHAMPAGNE GUY CHARLEMAGNE	130
DOMAINE BONNEAU DU MARTRAY	131
PIERRE BOUROTTE	132
CHAMPAGNE PIERRE GERBAIS	133
VACHERON VIGNERONS	134
COOPERATIVE VINICOLE DE CHASSINS	135
REGUSSE	136
DOMAINE FILLIATREAU	137
FONTAULIERE	138
STÉ AGRO-VITICOLE CHARBAU	139
CHAMPAGNE GEORGES CLEMENT	140
STÉ PAR ACTIONS SIMPLIFIEE CHAMPAGNE JEAN LEFEBVR	141
LAFOND JEAN-PIERRE ET PASCAL	142
R L DOMAINE RAPET PERE & FILS	143
LES ARDILLERES	144
ESCARELLE	145
CROIX D'ARDILLERES	146
CHAMPAGNE DES MOUTIERS	147
SODEPA	148
R.C.R. GROUP	149
NOMINE RENARD	150
CHAMPAGNE MICHEL	151
CHATEAU TOUR DE PEZ	152
FERRAND	153
CHAMPAGNE RENE GEOFFROY	154
H L CHATEAU LES CROSTES	155
D EXPLOITATION DES MONTS CHENEVAUX	156
STÉ DU DOMAINE DES LAMBRAY	157
SAS DU DOMAINE CHANTE CIGALES	158
CHAMPAGNE COCHUT	159
SNC CHATEAU CASTERA	160
DOMAINE DE RIMAURESQ	161

DOMAINE ALAIN GEOFFROY	162
SOLIERE SA	163
HAUT BAGES LIBERAL	164
CHAMPAGNE GRATIOT GERARD	165
CHATEAU DASSAULT	166
CHATEAU LA TOUR DE MONS	167
SAFEC	168
STÉ DU CHATEAU FERRIER	169
STÉ HUE	170
STÉ GERARD TREMBLA	171
SA DE CHESTILLON	172
TRIENNES	173
PEYRAUD	174
CHATEAU DE CORCELLES EN BEAUJOLAIS	175
SAS DES DOMAINES DU GIBEAU	176
DOMAINE DU CHATEAU DE MARSANNAY	177
CHAMPAGNE PERTOIS MORISET	178
CHATEAU PEYRABON	179
CAVE DES COTEAUX DU MEZINAIS SOC COOP AG	180
STÉ FERMIERE DU MAS DE LA DAME ROBERT FAY	181
LES DOMAINES DE PROVENCE	182
VIGNOBLES TOUCHAIS	183
CHATEAU DE LA GAFFELIERE	184
SEE DOMAINE DE LA VILLE	185
STÉ DU DOMAINE LES TERRES VINEUSE	186
SOFINSGB	187
CHAMPAGNE MICHEL FAGOT	188
CHATEAU DE SERAME	189
CHAMPAGNE TORNAY	190
CRICKET	191
VIGNOBLES JOSEPH MELLOT PERE ET FILS	192
LES ROCAILLES PIERRE BONIFACE	193
ANCRAGE	194
DOMAINE ROUX PERE ET FILS	195
CHATEAU DE PARENCHERE	196
DOMAINE DU CHATEAU DE PECHLATT SOCIETE CIVILE	197
DOMAINE DU CAPITOU	198
DOMAINE BRUSSET	199
CHATEAU MAS NEUF	200
GROFFIER ROBERT PERE ET FILS	201
STÉ DU DOMAINE DE CHATEAU DE CARAGUILHE	202
LES DOMAINES NOTRE DAME DE PORT D'ALON	203
CHAMPAGNE DANIEL DUMONT	204
SAS VDC	205
CHATEAU PATACHE D'AUX	206
DOMAINE DU LANDREAU	207
DOMAINES BERTAGNA	208
CHAMPAGNE ROUALET PERE ET FILS	209
LA TAILLE AUX LOUPS	210
DOMAINE LES CAMPAUX	211
TARLANT PERE ET FILS	212
CHATEAU DE GOURGAZAUD	213
CHAMPAGNE THIERCELIN	214
VIGNOBLES LEON NONY	215
DOMAINE MICHEL GROS	216
ROLAND CHAMPION	217
BARIT LAURICHESSE	218

DOMAINE G ROUMIER ET SES FILS	219
DOMAINE REVERDY-DUCROUX	220
STÉ DU FRANC TRESO	221
STÉ D'EXPLOITATION DU DOMAINE DE BARON'ARQUE	222
CHATEAU PALOUMEY	223
CHATEAU DES MARRES	224
CHAMPAGNE DANIEL CHEURLIN ET F ILS	225
CHAMPAGNE RICHARDOT PERE ET FILS	226
DOMAINE DROUHIN LAROZE	227
TOUR SAINT-CHRISTOPHE	228
SA DES CHAMPAGNES DU CHATEAU DE BOURSAULT	229
VIGNOBLES MICHEL BOYER	230
SAS DE MARCILLY	231
CHAMPAGNE ROGER COULON & FILS	232
CHAMPAGNE HERBERT DIDIER	233
CHAMPAGNE ASSAILLY LECLAIRE &	234
SARL DU CHATEAU DE HAUX	235
BOUREE PIERRE FILS	236
CHAMPAGNE COLIN	237
CHAMPAGNE PAQUES ET FILS	238
DOMAINE FOUGERAY DE BEAUCLAIR	239
ALAIN GRAILLOT	240
PASCAL DOQUET	241
DOMAINE JEAN PAUL BALLAND	242
CHAMPAGNE FRANCIS MONDET	243
SARL'CHAMPAGNE PIERRE MORLET ET FILS'	244
DOMAINE FRANCK MILLET	245
DOMAINE RENE JARDIN	246
MARCEL RICHAUD	247
VIGNOBLES VERONIQUE GABORIAUD BERNARD	248
S2V	249
J P ET P AMOREAU	250
CHAMPAGNE LEGRAND ERIC	251
CHATEAU BRILLETTE	252
DOMAINES BOUR	253
DU DOMAINE DES ROCHES NEUVES	254
DOMAINE MAILLARD PERE ET FILS	255
VIGNOBLES ROLLET	256
CHATEAU REYSSON	257
VIGNOBLES JEAN PETIT	258
CHATEAU DE MERCEY DOMAINE RODET	259
CHAMPAGNE MARC BIJOTAT	260
VITIGESTION	261
VIGNOBLES THOMAS	262
FREYBURGER LOUIS ET FILS	263
ARNAUD CHATEAU SAINT ESTEPHE POMY	264
BAILLY REVERDY	265
PEPINIERES DANIEL AMBLEVERT ET FILS	266
DOMAINE LAURENT MABILEAU	267
PEPINIERES LILIAN BERILLON	268
CHATEAU DE TRACY	269
CHAMPAGNE DAVID-HEUCQ ET FILS	270
CHATEAU FORTIA	271
FOREST AGRICOLE VITICOLE COMMETREUIL	272
CHAMPAGNE GRANZAMY PERE ET FILS	273
ANDRE GIRAUD	274
LES HERITIERS DU COMTE LAFON	275

DANIEL ETIENNE DEFAIX	276
<u>3. NOTE METHODOLOGIQUE</u>	<u>277</u>
Méthodologie générale	278
Les traitements effectués par Vigisector	278

1. ANALYSE SECTORIELLE

1.1. Le profil du secteur

1.1.1. Champ de l'étude

Cette étude porte sur le secteur de la culture de la vigne, et elle s'appuie sur l'ensemble des entreprises référencées sous le code NAF (ou APE) 01.21Z.

Selon la classification définie par l'INSEE, le champ de définition de ce secteur comprend :

-la production de raisins de cuve et de raisins de table dans des vignobles

Il convient de préciser que le champ d'étude de secteur ne comprend pas :

-la production de vins

1.1.2. Les chiffres clés du secteur

Méthodologie : Les données économiques et financières du secteur ont été obtenues soit à partir de sources officielles, soit en analysant les comptes sociaux des sociétés recensées sous le code APE du secteur.

A la date de publication de cette étude, 1592 entreprises étaient référencées sous le code APE 0121Z, et elles réalisaient un chiffre d'affaires cumulé de 1,39 milliard d'euros.

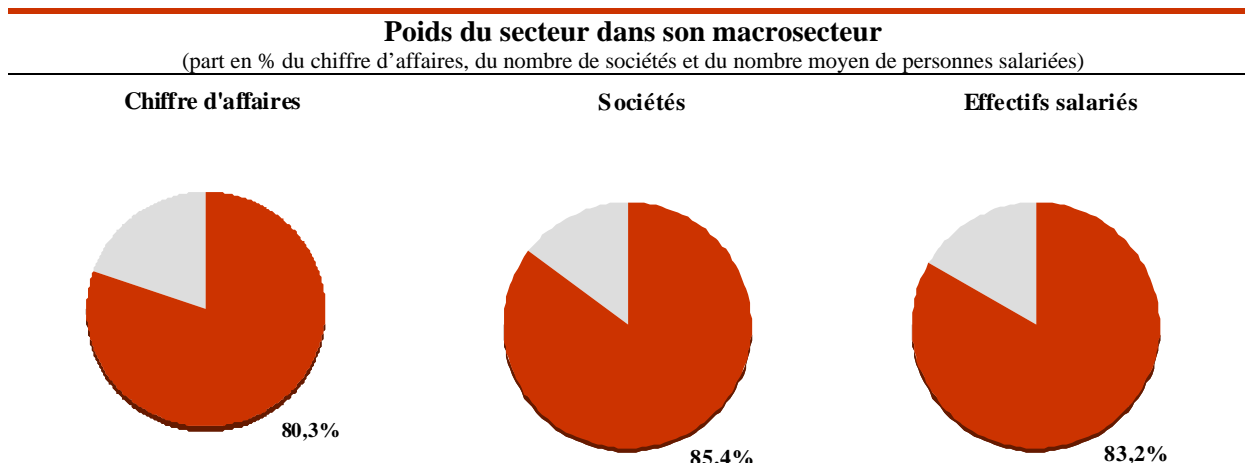
Chiffres clés du secteur	
(nombre d'entreprises, nombre de salariés, million d'euros)	
Chiffre d'affaires	1 386 million d'euros
Nombre d'entreprises	1 592 entreprises

Source : **Vigisector**, dernières données disponibles

1.1.3. Le poids du secteur dans l'économie

La culture de la vigne fait partie du macrosecteur de la culture et de la production animale.

Les entreprises du secteur qui déposent leurs comptes réalisent en moyenne un chiffre d'affaires de 865 milliers d'euros, ce qui les rend à peu près équivalentes à l'ensemble du macrosecteur de la culture et de la production animale, où les sociétés réalisent un chiffre d'affaires moyen de 939 milliers d'euros.



Source : **Vigisector**, dernières données disponibles

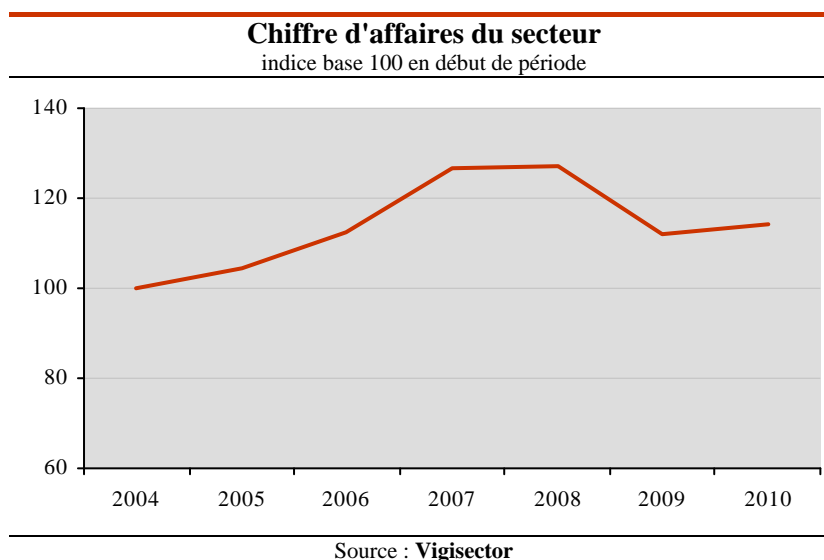
1.2. Le chiffre d'affaires du secteur

1.2.1. Le chiffre d'affaires du secteur

Méthodologie : Les données financières du secteur ont été obtenues en analysant les comptes sociaux des sociétés recensées sous le code NAF du secteur.

Seules les sociétés ayant déposé leurs comptes sur l'ensemble de la période étudiée ont été retenues, afin de garantir l'homogénéité de l'échantillon. Cette règle de construction évite également de prendre en compte les sociétés ayant cessé leur activité et celles qui ont été créées trop récemment, car leurs informations financières sont souvent déconnectées des autres entreprises du secteur.

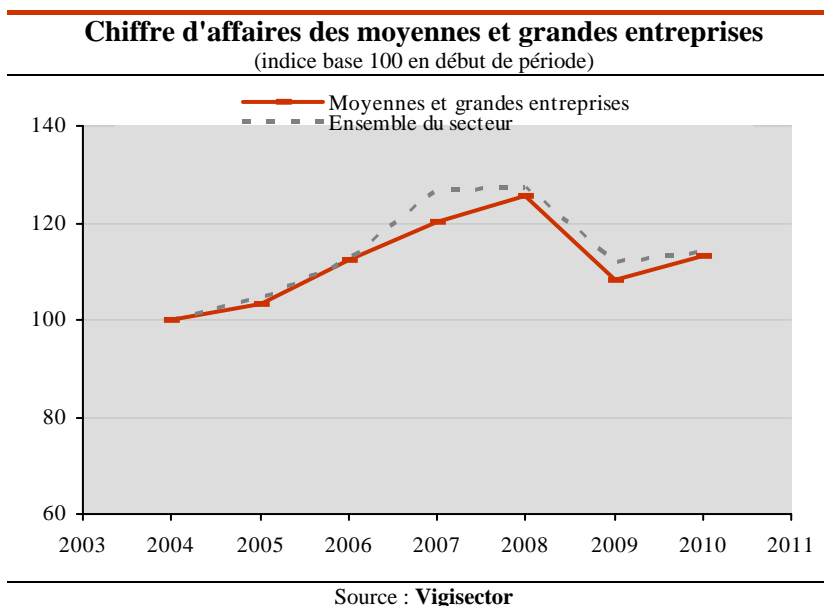
Les analystes de Vigisector ont exclu par ailleurs toutes les entités ayant fait l'objet de bouleversements sur la période, ainsi que celles qui ne sont pas représentatives du secteur.



1.2.2. Les performances moyennes par taille d'entreprises

Les moyennes et grandes entreprises ont réalisé près de 40% du chiffre d'affaires du secteur en 2010.

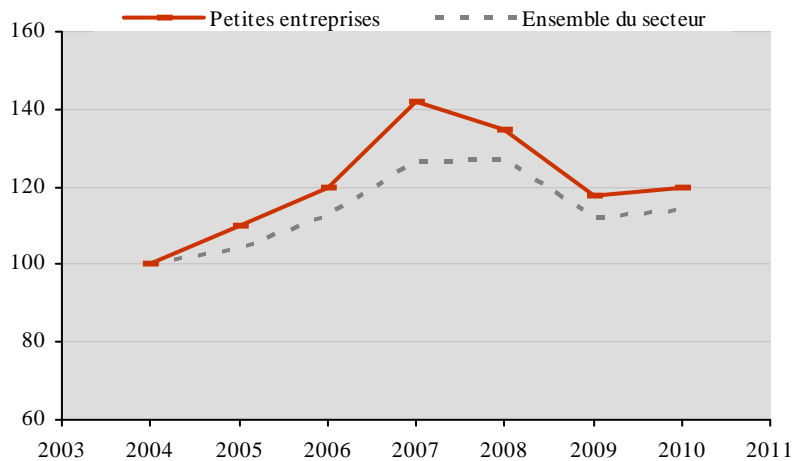
Malgré une augmentation de leur activité de 13,3% en 7 ans, les moyennes et grandes entreprises se sont montrées moins dynamiques que le reste du secteur. Celui-ci a en effet enregistré une croissance de 14,1% sur la même période.



Les petites entreprises ont présenté une activité plus dynamique que le reste du secteur sur une moyenne période. Leurs ventes ont en effet progressé de 19,7% sur 7 ans, tandis que le secteur a enregistré une évolution de 14,1%.

Chiffre d'affaires des petites entreprises

(indice base 100 en début de période)

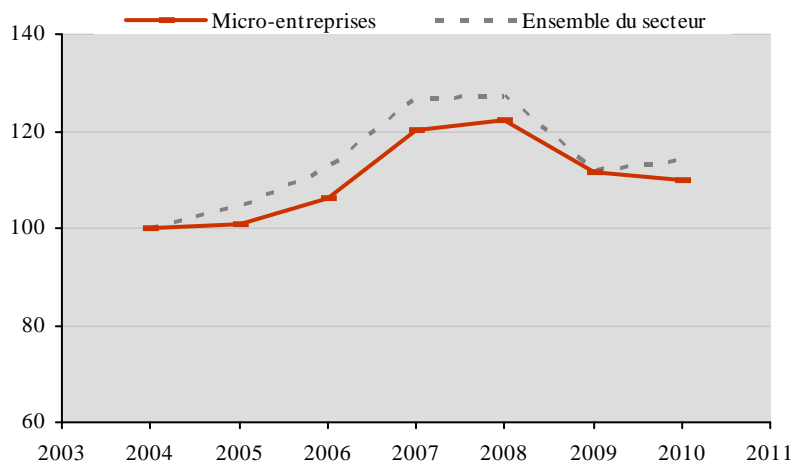


Source : Vigisector

Bien que l'activité des micro-entreprises ait augmenté de 9,7% au cours des 7 ans, elles se sont montrées moins dynamiques que la moyenne. Le secteur a en effet enregistré une croissance de 14,1% sur la même période.

Chiffre d'affaires des micro-entreprises

(indice base 100 en début de période)

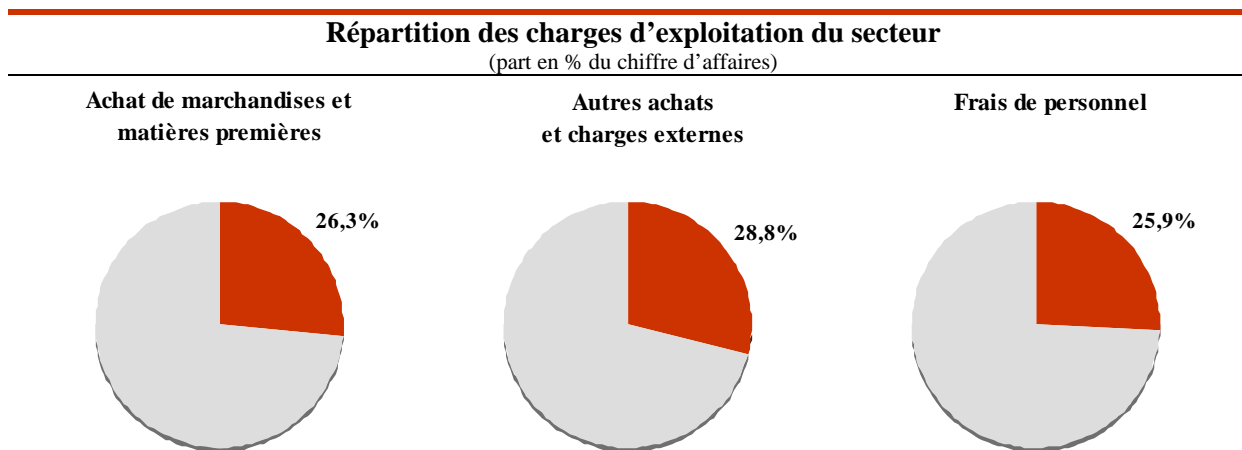


Source : Vigisector

1.3. La structure financière du secteur

1.3.1. La répartition des charges d'exploitation du secteur

Les charges de personnel (salaires et charges sociales), les charges externes et les approvisionnements (marchandises et matières premières) ont constitué des dépenses à peu près équivalentes pour le secteur. Ces trois postes ont représenté en moyenne 81,0% du chiffre d'affaires réalisé au cours de la période étudiée.



Source : **Vigisector**, données moyennes 2004-2010

Répartition des charges d'exploitation du secteur
(part en % du chiffre d'affaires)

	2004	2005	2006	2007	2008	2009	2010
Achats de marchandises et de matières premières	27,9%	25,4%	25,2%	25,3%	25,1%	27,6%	27,6%
Autres achats et charges externes	29,8%	29,2%	28,6%	27,7%	28,4%	28,6%	29,0%
Impôts et taxes d'exploitation	2,0%	2,1%	2,0%	1,9%	1,8%	2,1%	2,1%
Frais de personnel	26,9%	26,3%	24,9%	23,4%	23,9%	28,1%	27,9%

Source : **Vigisector**

1.3.2. La répartition des produits d'exploitation du secteur

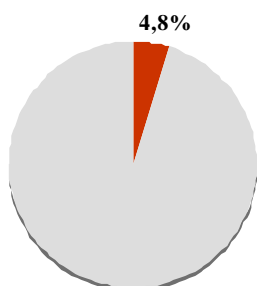
L'essentiel du chiffre d'affaires du secteur est réalisé par la vente de produits fabriqués ou transformés (83,9% du chiffre d'affaires en moyenne sur la période analysée). La vente de services et la distribution de marchandises représentent quant à elles des revenus supplémentaires s'élevant respectivement à 11,3% et 4,8% du chiffre d'affaires sectoriel.

Le chiffre d'affaires du secteur est réalisé majoritairement sur le territoire français, mais les entreprises ont tout de même effectué 22,3% de leurs ventes à l'export.

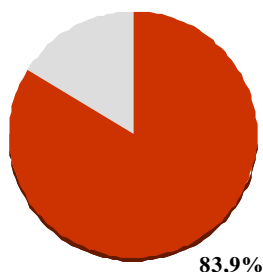
Répartition des produits d'exploitation du secteur

(part en % du chiffre d'affaires)

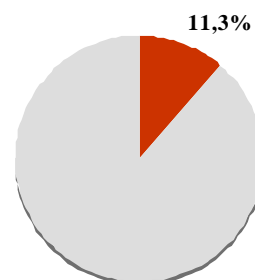
Ventes de marchandises



Ventes de biens produits



Ventes de services



Source : Vigisector, données moyennes 2004-2010

Répartition des produits d'exploitation du secteur

(part en % du chiffre d'affaires)

	2004	2005	2006	2007	2008	2009	2010
Ventes de marchandises	4,8%	4,9%	5,1%	5,9%	4,7%	4,2%	4,3%
Ventes de biens produits	82,7%	82,0%	81,9%	82,9%	83,1%	87,7%	87,1%
Ventes de services	12,5%	13,1%	13,0%	11,2%	12,1%	8,1%	8,6%
Taux d'exportation	20,9%	22,1%	20,4%	24,7%	20,6%	21,5%	26,1%

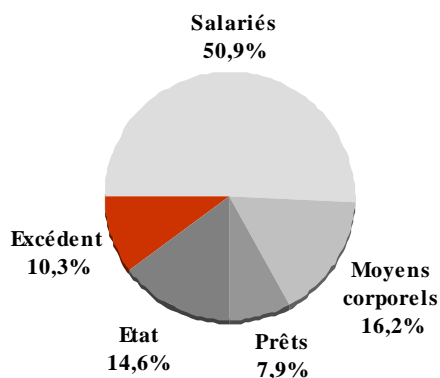
Source : Vigisector

1.3.3. La valeur ajoutée et la productivité

Le partage de la valeur ajoutée du secteur s'est soldé par un excédent moyen de 10,3% sur les 7 dernières années. Le taux de valeur ajoutée sectoriel n'a augmenté que de 0,2 point au cours de cette période, et il a représenté 50,6% du chiffre d'affaires en 2010. La productivité des effectifs salariés s'est réduite légèrement sur l'intervalle 2004-2010 (-3,0%).

Partage de la valeur ajoutée

(en % de la valeur ajoutée)



Source : Vigisector, données moyennes 2004-2010

Partage de la valeur ajoutée

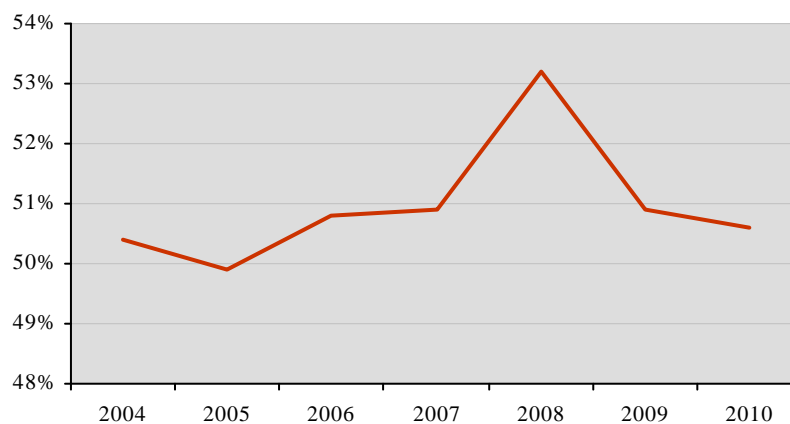
(en % de la valeur ajoutée)

	2004	2005	2006	2007	2008	2009	2010
Salariés	53,5%	52,8%	49,0%	46,0%	44,9%	55,2%	55,1%
Moyens corporels	18,6%	17,8%	15,8%	13,9%	13,9%	16,4%	17,0%
Prêts	7,9%	9,5%	8,5%	6,8%	8,0%	8,3%	6,3%
Etat	12,7%	13,6%	14,7%	15,8%	17,1%	13,7%	14,5%
Excédent de valeur ajoutée	7,2%	6,2%	12,1%	17,4%	16,1%	6,3%	7,1%

Source : Vigisector

Taux de valeur ajoutée du secteur

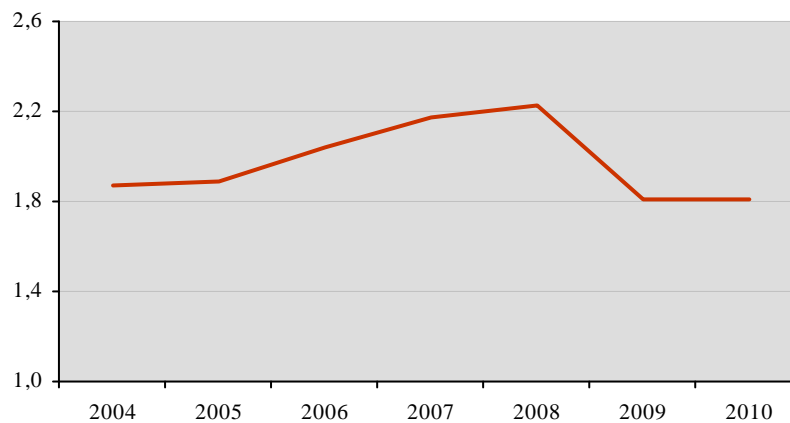
(valeur ajoutée / chiffre d'affaires en %)



Source : Vigisector

Productivité des effectifs salariés

(valeur ajoutée / frais de personnel en euro)



Source : Vigisector

Valeur ajoutée et productivité du secteur

(valeur ajoutée/chiffre d'affaires en %, valeur ajoutée/frais de personnel, % de variation annuelle)

	2004	2005	2006	2007	2008	2009	2010
Taux de valeur ajoutée	50,4%	49,9%	50,8%	50,9%	53,2%	50,9%	50,6%
Productivité des effectifs salariés	1,87	1,89	2,04	2,17	2,23	1,81	1,81
Variation du chiffre d'affaires	nd	4,5%	7,7%	12,5%	0,5%	-12,0%	1,9%
Variation de la valeur ajoutée	nd	3,5%	9,7%	12,7%	4,9%	-15,8%	1,4%
Variation des frais de personnel	nd	2,2%	2,0%	5,6%	2,4%	3,7%	1,2%

Source : Vigisector

1.3.4. Les politiques d'investissement et leur financement

Méthodologie : l'analyse des investissements du secteur utilise les définitions suivantes :

Part des immobilisations corporelles nettes dans l'actif = immobilisations corporelles nettes / total actif

Taux de renouvellement annuel des immo. corporelles nettes = acquisition d'immo. corporelles nettes / total des immo. corporelles nettes

Taux d'investissement = investissements réalisés dans l'année / chiffre d'affaires

Couverture des investissements par la dette financière de moyen terme = dette aux établissements de crédit supérieure à un an / immobilisations corporelles nettes

Couverture des investissements par le crédit bail = engagements en capital de crédit-bail / immobilisations corporelles nettes

Les investissements annuels du secteur sont calculés à partir des acquisitions d'immobilisations corporelles réalisées au cours de l'exercice (avant prise en compte d'éventuels amortissements), ainsi qu'à partir des nouveaux contrats de crédit-bail mobiliers et immobiliers. La méthode de calcul assimile en effet les engagements de crédit-bail à de l'investissement corporel classique. En conséquence, les montants des immobilisations corporelles nettes sont augmentés des montants des contrats de crédit-bail mobilier et immobilier. Le montant des nouveaux contrats de crédit-bail retenu correspond à la différence des contrats de crédit-bail avant versement des loyers entre l'année N et des contrats de crédit-bail à l'issue de l'année N-1. Enfin, il convient de préciser que seuls deux tiers des montants de crédit-bail sont comptabilisés afin d'ignorer la part relative aux intérêts financiers.

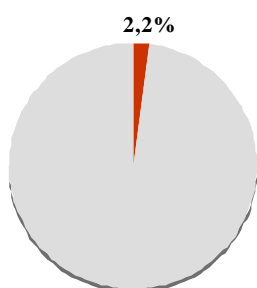
Les immobilisations corporelles du secteur ont représenté en moyenne 81,5% du total des immobilisations et 37,4% du total du bilan au cours des six dernières années. Elles ont essentiellement été acquises par les moyens propres aux entreprises (autofinancement, dettes intragroupes, etc.). Seuls 23,6% d'entre elles ont fait appel à de la dette bancaire à moyen terme et au crédit bail.

Le taux d'investissement annuel du secteur s'est accru de 1,6 point courant 2010, en se fixant à 13,2%.

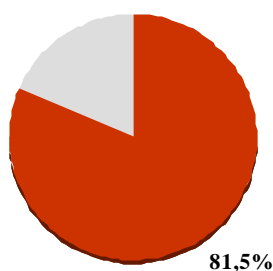
Répartition des immobilisations du secteur

(part en % des immobilisations totales)

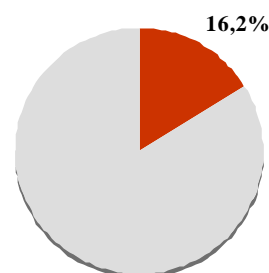
Immobilisations incorporelles



Immobilisations corporelles



Immobilisations financières



Source : **Vigisector**, données moyennes 2004-2010

Politique d'investissement et financement des investissements

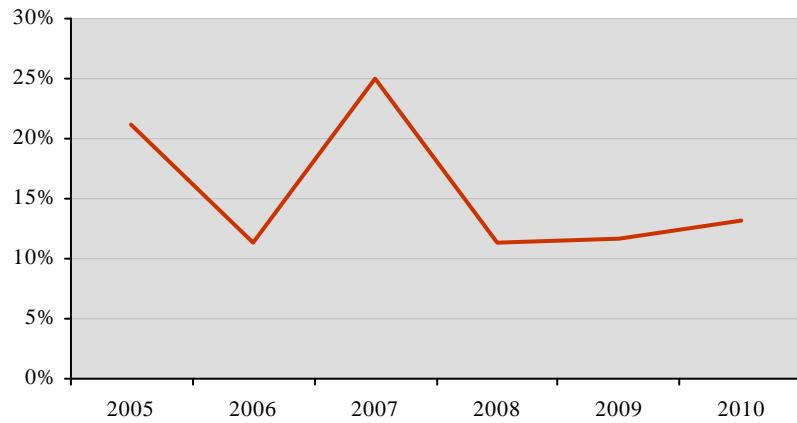
(% calculés d'après la note méthodologique)

	2005	2006	2007	2008	2009	2010
Part des immo. corporelles nettes dans l'actif	38,0%	36,0%	37,9%	37,0%	38,1%	37,4%
Taux de renouvellement annuel des immobilisations corporelles nettes	17,5%	10,0%	21,2%	9,5%	8,3%	9,5%
Taux d'investissement	21,2%	11,4%	25,0%	11,4%	11,6%	13,2%
Couverture des investissements :						
Par la dette financière de moyen terme	26,0%	28,3%	22,6%	24,1%	18,2%	17,9%
Par le crédit-bail	1,0%	0,8%	0,7%	0,7%	0,6%	0,6%

Source : **Vigisector**

Taux d'investissement du secteur

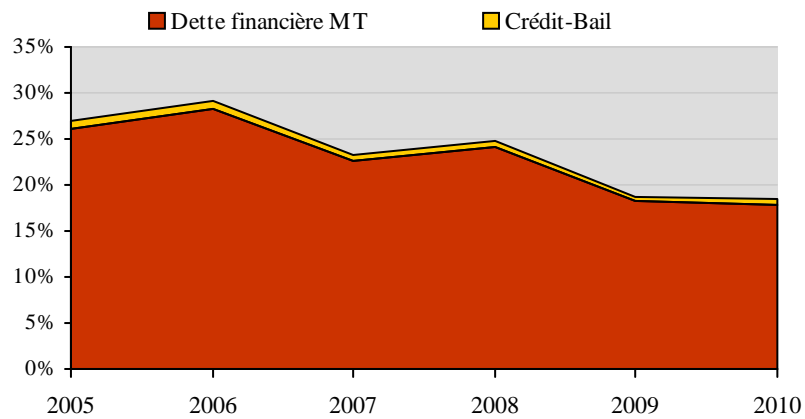
(acquisitions d'immobilisations corporelles nettes / chiffre d'affaires en %)



Source : Vigisector

Couverture des investissements du secteur

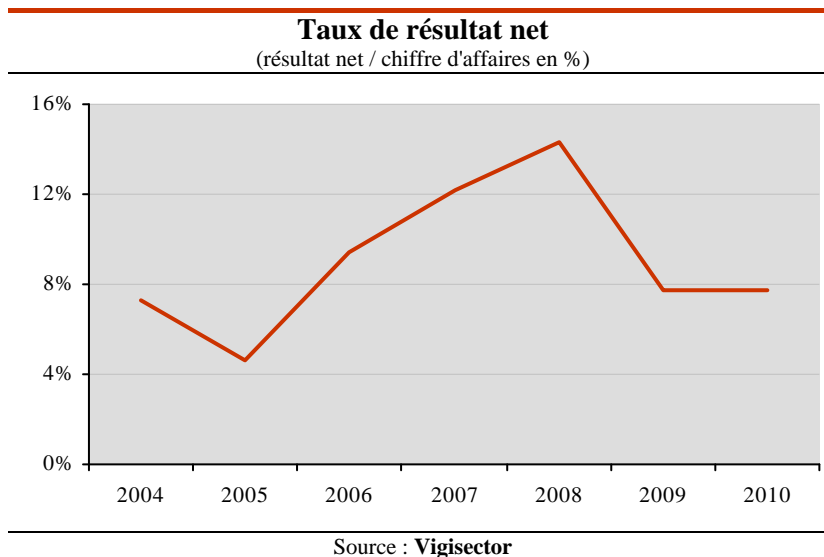
(résultat net / chiffre d'affaires)



Source : Vigisector

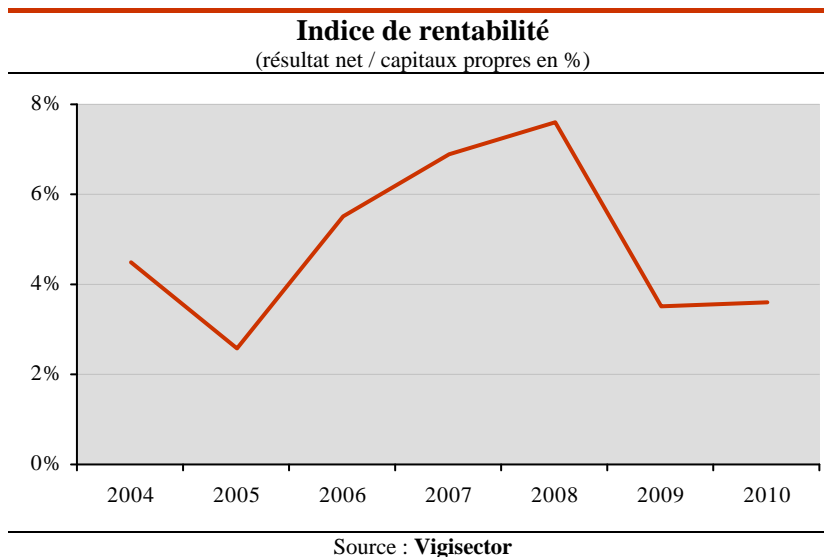
1.3.5. Les résultats

Le résultat net du secteur s'est stabilisé en 2010 après trois ans de croissance. Le taux de résultat net (résultat net / chiffre d'affaires) s'est stabilisé en 2010 après trois ans de croissance.



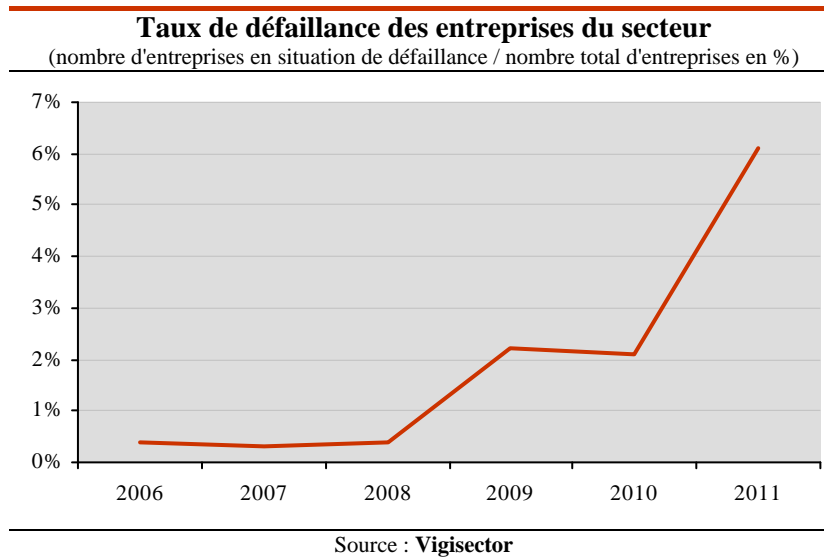
1.3.6. La rentabilité du secteur

Après trois ans de hausse, l'indice de rentabilité du secteur s'est stabilisé en 2010.



1.3.7. L'indicateur de défaillances du secteur

Le taux de défaillance du secteur mesure le nombre d'entreprises en situation risquée de défaillance (ayant fait l'objet d'une procédure de redressement judiciaire, d'une procédure de liquidation judiciaire, ou d'une cessation de paiement). Ainsi, en 2011, 0,3% des entreprises du secteur étaient en situation de défaillance.



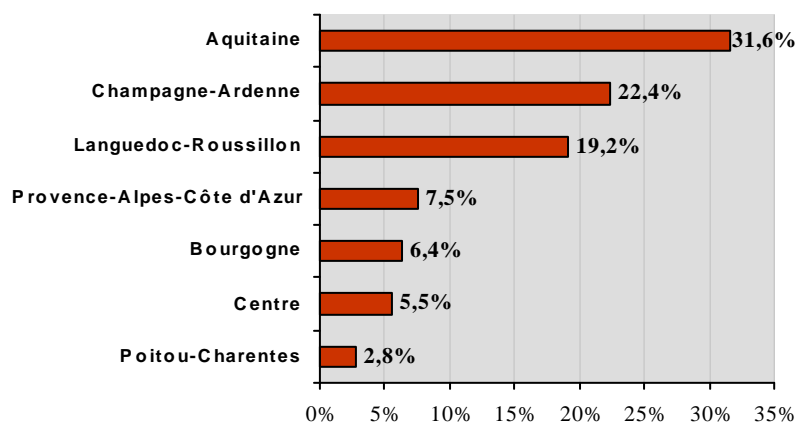
1.4. Les caractéristiques régionales du secteur

Méthodologie : Les données régionales sont déterminées à partir de l'emplacement des sièges sociaux des entreprises, et non à partir de l'emplacement de leurs établissements. Par conséquent, des régions telles que l'Île-de-France sont parfois surreprésentées car elles accueillent les sièges sociaux de certains groupes ayant une présence nationale.

1.4.1. Le poids des régions dans le secteur

Principales régions du secteur en termes de chiffre d'affaires

(part en % du chiffre d'affaires sectoriel)



Source : Vigisector, données 2010

Le poids des régions dans le secteur

(part en % du total national)

Rang (en nb d'entreprises)	Région	Part des entreprises	Part des salariés	Part du CA sectoriel
1	Aquitaine	25,0%	35,3%	31,6%
2	Champagne-Ardenne	25,4%	16,2%	22,4%
3	Languedoc-Roussillon	9,8%	17,6%	19,2%
4	Provence-Alpes-Côte d'Azur	9,8%	10,7%	7,5%
5	Bourgogne	7,1%	4,8%	6,4%
6	Centre	5,4%	4,9%	5,5%
7	Poitou-Charentes	8,9%	4,1%	2,8%
8	Picardie	1,8%	1,1%	1,5%
9	Île-de-France	0,9%	2,3%	1,4%
10	Pays de la Loire	2,2%	1,6%	1,0%
11	Rhône-Alpes	1,3%	0,9%	0,3%
12	Alsace	1,3%	0,4%	0,3%
13	Midi-Pyrénées	0,9%	0,1%	0,1%

Source : Vigisector, données 2010

1.4.2. Alsace

L'Alsace rassemble 1,3% des entreprises recensées dans le secteur. Elle a été à l'origine de 0,3% du chiffre d'affaires sectoriel au cours de l'année 2010, ce qui correspond à la 12ème place du classement national.

Bien que l'activité de la région ait augmenté de 3,1% entre 2002 et 2010, elle s'est montrée moins dynamique que le reste du secteur. Celui-ci a en effet enregistré une croissance de 14,1% sur la même période.


La société DOMAINE LUCIEN ALBRECHT est la première entreprise dont le siège social est implanté en Alsace. C'est une société située à Orschwihr dans le Haut-Rhin. Elle emploie 10 personnes et réalise un chiffre d'affaires de 8,6ME.

Poids de la région dans le secteur (part en % du total national)



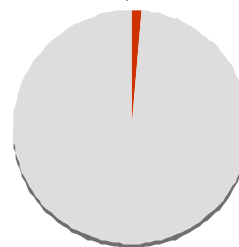
Part du chiffre d'affaires national

0,3%



Part des entreprises du secteur

1,3%



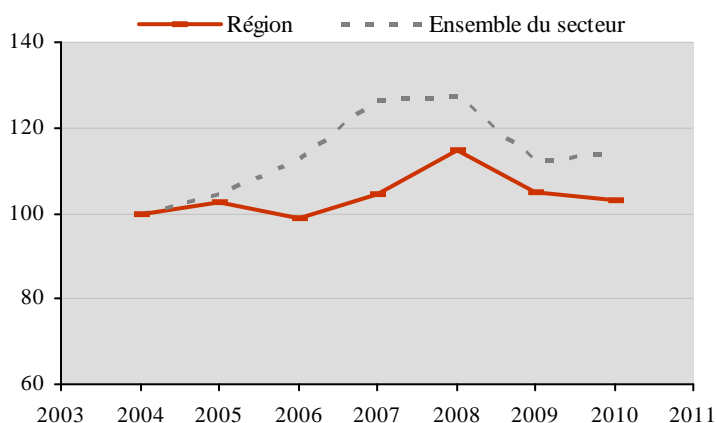
Part des salariés du secteur

0,4%



Chiffre d'affaires régional

(résultat net / chiffre d'affaires)



Source : Vigisector

Classement des leaders de la région

(chiffre d'affaires en million d'euros)

Société	CA (ME)	Clôture
DOMAINE LUCIEN ALBRECHT	8,6	12/2009
DOMAINE RIEFLE	1,7	12/2009
FREYBURGER LOUIS ET FILS	1,0	12/2009
MEYER	0,8	12/2010
ANTOINE EHRHART	0,7	07/2010

Source : Vigisector, dernières données disponibles

Source : Vigisector, données 2010

1.4.3. Aquitaine

Selon les données 2010, la région Aquitaine a comptabilisé 25,0% des entreprises du secteur. Elle a représenté une part de 31,6% du chiffre d'affaires sectoriel, et occupe ainsi la 1ère place du classement national.

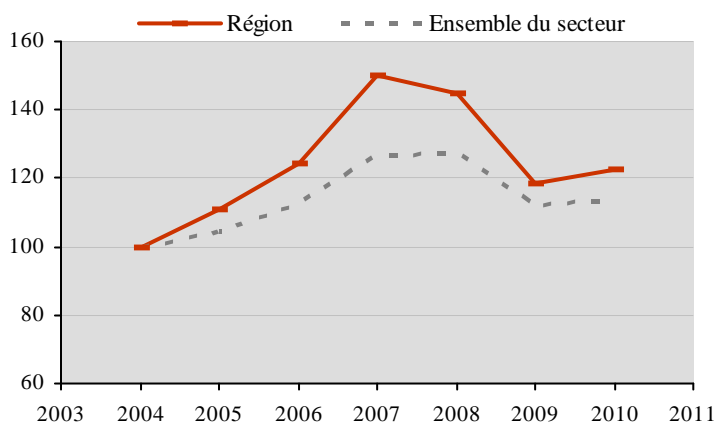
Au cours des 7 dernières années, le chiffre d'affaires de la région s'est montré en moyenne plus dynamique que le reste du secteur en présentant une progression de 22,3%.

La première entreprise ayant son siège social implanté en Aquitaine est la SA DU CHATEAU D'YQUEM. Courant 2010, elle a employé plus de 60 personnes et réalisé un chiffre d'affaires de 26,3ME. Elle est située à Sauternes en Gironde.

Poids de la région dans le secteur (part en % du total national)

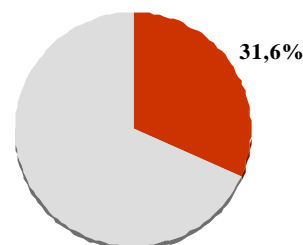


Chiffre d'affaires régional (résultat net / chiffre d'affaires)

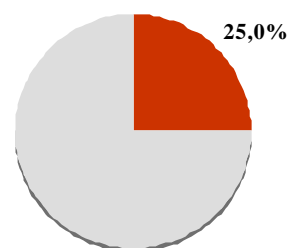


Source : Vigisector

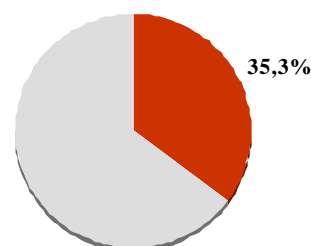
Part du chiffre d'affaires national



Part des entreprises du secteur



Part des salariés du secteur



Source : Vigisector, données 2010

Classement des leaders de la région (chiffre d'affaires en million d'euros)

Société	CA (ME)	Clôture
SA DU CHATEAU D'YQUEM	26,3	12/2010
CHATEAU LASCOMBES	14,5	04/2011
CHATEAU PONTET CANET	12,0	12/2010
JEAN EUGENE BORIE	11,4	10/2010
STÉ D'EXPLOITATION DU CHATEAU GISOUR	10,1	12/2010

Source : Vigisector, dernières données disponibles

1.4.4. Bourgogne

La Bourgogne est le siège de 7,1% des entreprises du secteur. Courant 2010, elle a été à l'origine de 6,4% du chiffre d'affaires sectoriel (ce qui la place en 5ème position dans le classement national).

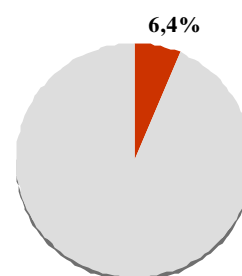
Bien que l'activité de la région ait augmenté de 10,5% entre 2002 et 2010, elle s'est montrée moins dynamique que le reste du secteur. Celui-ci a en effet enregistré une croissance de 14,1% sur la même période.

L'entreprise occupant la première position en Bourgogne est la société SAGET LA PERRIERE. Elle emploie près de 90 personnes et réalise un chiffre d'affaires de 14,8ME. Elle est localisée à Pouilly-Sur-Loire dans la Nièvre.

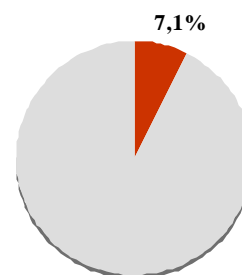
Poids de la région dans le secteur (part en % du total national)



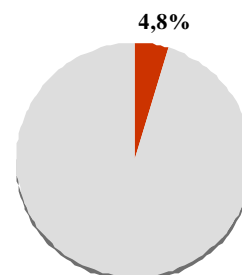
Part du chiffre d'affaires national



Part des entreprises du secteur

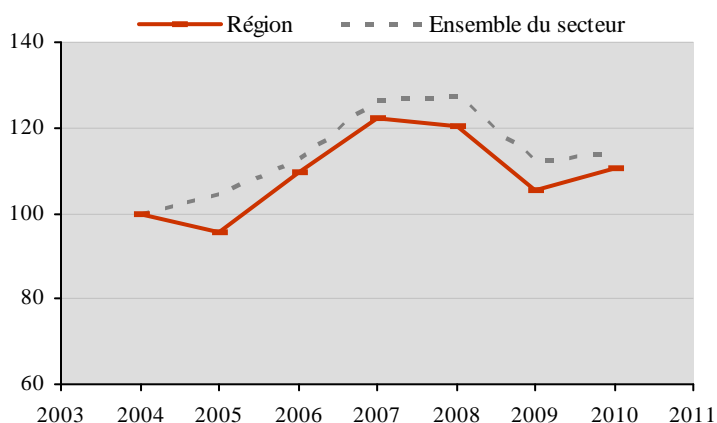


Part des salariés du secteur



Chiffre d'affaires régional

(résultat net / chiffre d'affaires)



Source : Vigisector

Classement des leaders de la région

(chiffre d'affaires en million d'euros)

Société	CA (ME)	Clôture
SAGET LA PERRIERE	14,8	08/2010
WILLIAM FEVRE	12,3	12/2010
DOMAINE DU CHATEAU DE MEURSAULT	3,8	12/2010
DOMAINE ARMAND ROUSSEAU	3,0	07/2010
STÉ CIVILE DOMAINE LOUIS LATOU	2,9	12/2009

Source : Vigisector, dernières données disponibles

Source : Vigisector, données 2010

1.4.5. Centre

Selon les données 2010, le Centre a comptabilisé 5,4% des entreprises du secteur. Il a représenté une part de 5,5% du chiffre d'affaires sectoriel, et occupe ainsi la 6ème place du classement national.

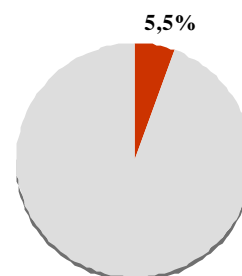
Au cours des 7 dernières années, le chiffre d'affaires de la région a évolué en phase avec la moyenne sectorielle. Elle a finalement présenté une progression de ses ventes de 18,6%, tandis que le secteur a dans le même temps affiché une croissance de 14,1%.

La première entreprise ayant son siège social implanté dans le Centre est la société HENRI BOURGEOIS. Au cours de l'exercice 2010, elle a employé plus de 65 personnes et réalisé un chiffre d'affaires de 14,9ME. Elle est localisée à Sancerre dans le Cher.

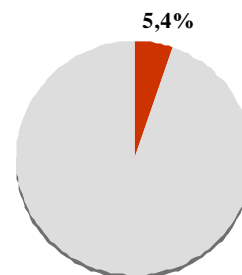
Poids de la région dans le secteur (part en % du total national)



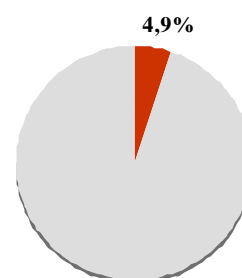
Part du chiffre d'affaires national



Part des entreprises du secteur

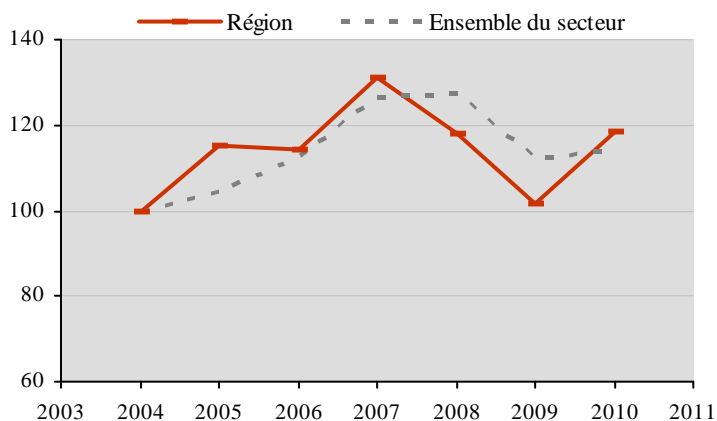


Part des salariés du secteur



Chiffre d'affaires régional

(résultat net / chiffre d'affaires)



Source : Vigisector

Classement des leaders de la région

(chiffre d'affaires en million d'euros)

Société	CA (ME)	Clôture
HENRI BOURGEOIS	14,9	12/2010
FOURNIER PERE ET FILS	10,1	12/2010
VIGNOLE DU CHATEAU	4,0	04/2010
MONCONTOUR		
DOMAINE FOUASSIER	3,0	12/2010
BAUDRY DUTOUR	2,9	12/2009

Source : Vigisector, dernières données disponibles

Source : Vigisector, données 2010

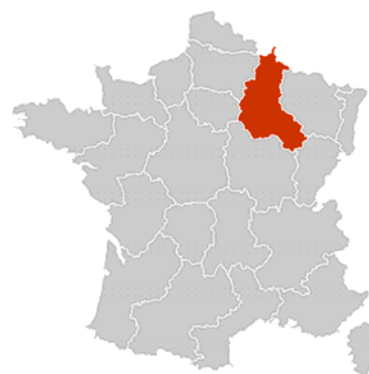
1.4.6. Champagne-Ardenne

Courant 2010, la Champagne-Ardenne a été le siège de 25,4% des entreprises du secteur. Elle a représenté une part de 22,4% du chiffre d'affaires sectoriel, et se place ainsi en 2ème position du classement national.

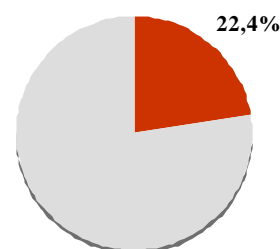
La région a affiché une croissance plus dynamique que la moyenne sur la période étudiée. Ses ventes ont en effet progressé de 20,2% de 2002 à 2010, tandis que le secteur a enregistré une évolution de 14,1%.

La société CHAMPAGNE ANDRE DRAPPIER, dont le siège social est implanté en Champagne-Ardenne, présente le chiffre d'affaires le plus important de la région. Courant 2009, elle a employé 45 personnes et réalisé un chiffre d'affaires de 19,2ME. Elle est située à Urville dans l'Aube.

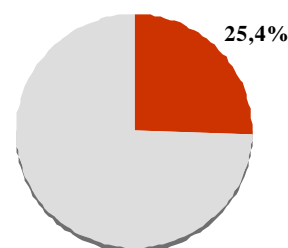
Poids de la région dans le secteur (part en % du total national)



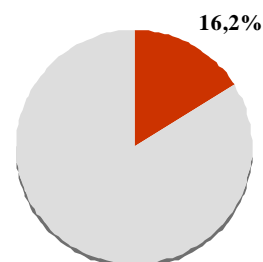
Part du chiffre d'affaires national



Part des entreprises du secteur



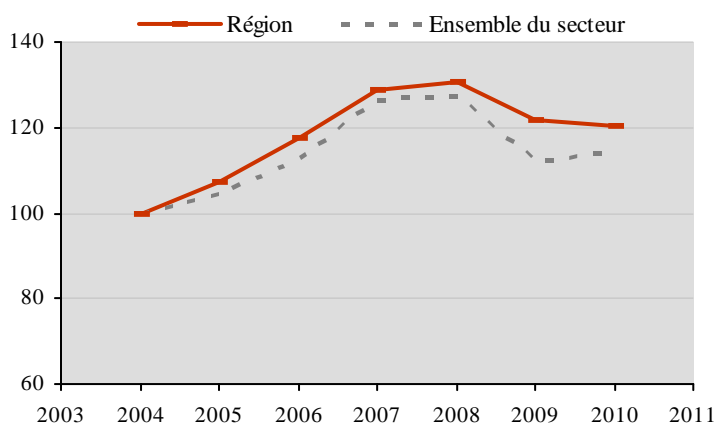
Part des salariés du secteur



Source : Vigisector, données 2010

Chiffre d'affaires régional

(résultat net / chiffre d'affaires)



Source : Vigisector

Classement des leaders de la région

(chiffre d'affaires en million d'euros)

Société	CA (ME)	Clôture
CHAMPAGNE ANDRE DRAPPIER	19,2	03/2010
CHAMPAGNE PAUL LAURENT	17,6	12/2010
LES VIGNOBLES CHAMPENOIS	8,8	07/2010
PIERRE MIGNON	7,2	07/2009
CHAMPAGNE GALICHET	6,6	12/2010

Source : Vigisector, dernières données disponibles

1.4.7. Île-de-France

Au cours de l'année 2010, l'Île-de-France a comptabilisé 0,9% des entreprises du secteur. Elle a représenté une part de 1,4% du chiffre d'affaires sectoriel, et est ainsi en position de 9ème dans le classement national.

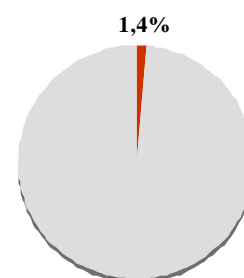
Le chiffre d'affaires de la région s'est montré plus dynamique que le reste du secteur sur une moyenne période, mais cette situation s'est inversée. Fin 2010, elle a en effet présenté une progression de son activité de 5,5% sur 7 ans.

La première entreprise dont le siège social est implanté en Île-de-France est la STÉ DU CHATEAU RIEUSSE. Elle est basée à Paris 8e Arrondissement, et réalise un chiffre d'affaires de 4,1ME.

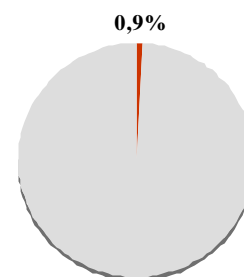
Poids de la région dans le secteur (part en % du total national)



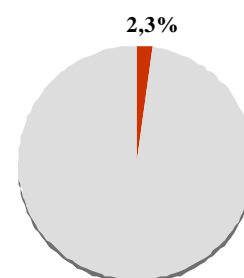
Part du chiffre d'affaires national



Part des entreprises du secteur

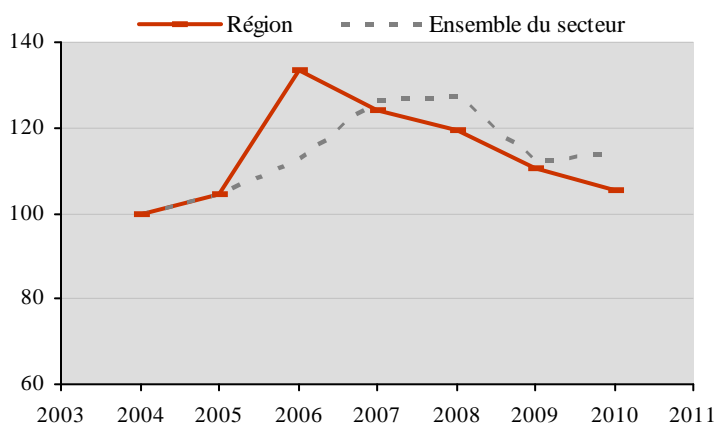


Part des salariés du secteur



Chiffre d'affaires régional

(résultat net / chiffre d'affaires)



Source : Vigisector

Classement des leaders de la région

(chiffre d'affaires en million d'euros)

Société	CA (ME)	Clôture
STÉ DU CHATEAU RIEUSSE	4,1	12/2009
CHATEAU DE SANTENAY	2,9	12/2010
DOMAINES CGR CHATEAU LA CARDONNE	2,6	12/2010
DOMAINE DE LA POUSSE D'OR	0,9	08/2009
CHATEAU TERTRE DAUGAY	0,7	10/2010

Source : Vigisector, dernières données disponibles

Source : Vigisector, données 2010

1.4.8. Languedoc-Roussillon

Le Languedoc-Roussillon a représenté une part de 19,2% du chiffre d'affaires sectoriel courant 2010, ce qui le place en 3ème position dans le classement national. Il est le siège de 9,8% des entreprises du secteur.

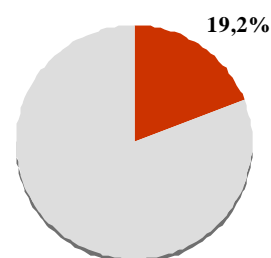
Au cours des 7 dernières années, le chiffre d'affaires de la région s'est montré moins bien orienté que le reste du secteur en présentant une variation de -7,4% (le secteur a dans le même temps affiché une croissance de 14,1%).

La société DOMAINES LISTEL, dont le siège social est implanté dans le Languedoc-Roussillon, présente le chiffre d'affaires le plus important de la région. Elle emploie près de 290 personnes et réalise un chiffre d'affaires de 62,3ME. Elle est localisée à Sète dans l'Hérault.

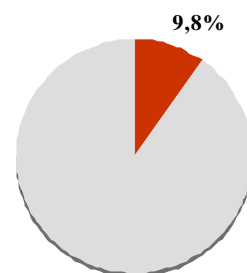
Poids de la région dans le secteur (part en % du total national)



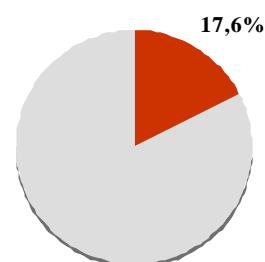
Part du chiffre d'affaires national



Part des entreprises du secteur



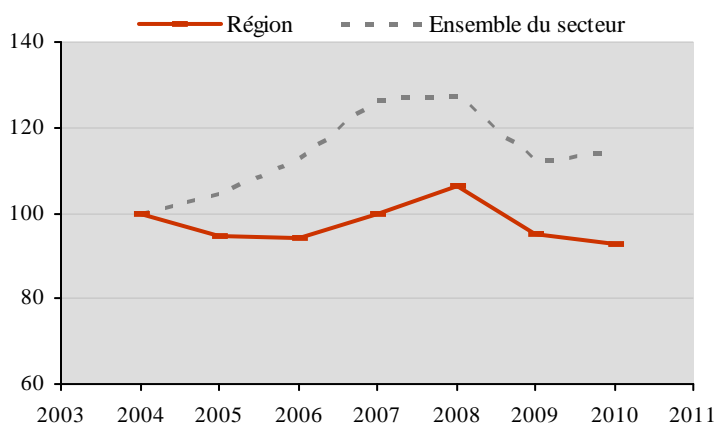
Part des salariés du secteur



Source : Vigisector, données 2010

Chiffre d'affaires régional

(résultat net / chiffre d'affaires)



Source : Vigisector

Classement des leaders de la région

(chiffre d'affaires en million d'euros)

Société	CA (ME)	Clôture
DOMAINES LISTEL	62,3	12/2010
LES VIGNOBLES DU RIVESALTAIS	16,4	07/2010
MOULIN DE GASSAC	5,3	12/2009
DOMAINE DE LA BAUME	4,5	12/2010
LES CAVES MOLIERES	3,8	07/2009

Source : Vigisector, dernières données disponibles

1.4.9. Midi-Pyrénées

Au cours de l'année 2010, la région Midi-Pyrénées a été le siège de 0,9% des entreprises du secteur. Elle a été à l'origine de 0,1% du chiffre d'affaires sectoriel (ce qui la place en 13ème position dans le classement national).

Au cours des 7 dernières années, le chiffre d'affaires de la région s'est montré moins bien orienté que le reste du secteur en présentant une variation de -60,5%.

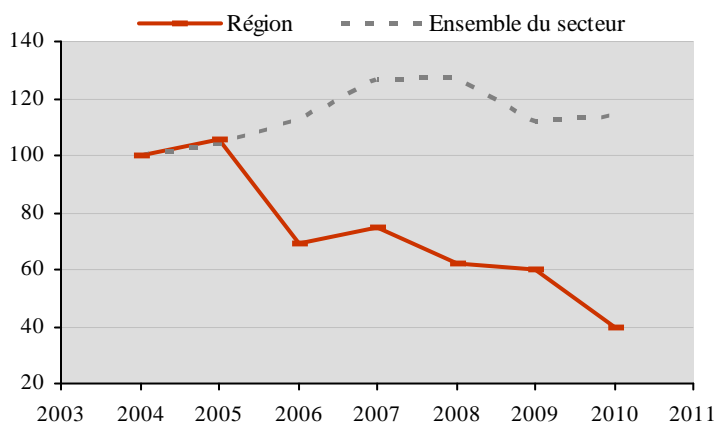
L'entreprise occupant la première position en Midi-Pyrénées est la société PEPINIERES VITICOLES PHILIPPE DAYDE. Courant 2010, elle a employé 20 personnes et réalisé un chiffre d'affaires de 2,8ME. Elle est située à Montans dans le Tarn.

Poids de la région dans le secteur (part en % du total national)



Chiffre d'affaires régional

(résultat net / chiffre d'affaires)



Source : Vigisector

Classement des leaders de la région

(chiffre d'affaires en million d'euros)

Société	CA (ME)	Clôture
PEPINIERES VITICOLES PHILIPPE DAYDE	2,8	08/2010
SCEA CHATEAU BELLEVUE LA FORET	1,8	12/2010
VALLEES ET TERROIRS	0,7	12/2009
LA COLOMBARIE	0,5	12/2009
UNION DES VIGNERONS DE GARONNE	0,4	07/2010

Source : Vigisector, dernières données disponibles

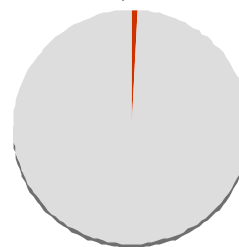
Part du chiffre d'affaires national

0,1%



Part des entreprises du secteur

0,9%



Part des salariés du secteur

0,1%



Source : Vigisector, données 2010

1.4.10. Pays de la Loire

Les Pays de la Loire rassemblent 2,2% des entreprises recensées dans le secteur. Ils ont été à l'origine de 1,0% du chiffre d'affaires sectoriel au cours de l'année 2010, ce qui correspond à la 10ème place du classement national.

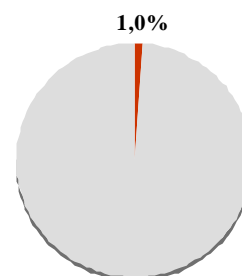
Le chiffre d'affaires de la région s'est montré moins bien orienté que le reste du secteur sur une moyenne période en présentant une baisse de 23,9% en 7 ans (contre une évolution de +14,1% pour la moyenne sectorielle).

L'entreprise occupant la première position dans les Pays de la Loire est la société DOMAINE FILLIATREAU. C'est une société qui emploie près de 40 personnes et génère un chiffre d'affaires de 1,9ME. Elle est située à Saumur en Maine-et-Loire.

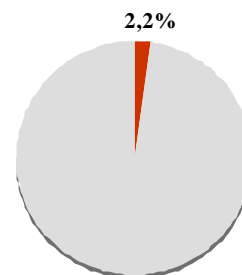
Poids de la région dans le secteur (part en % du total national)



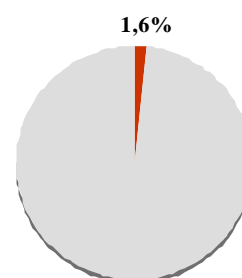
Part du chiffre d'affaires national



Part des entreprises du secteur

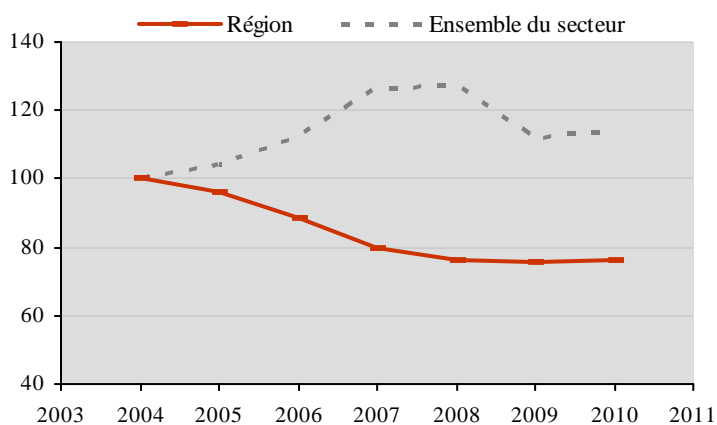


Part des salariés du secteur



Chiffre d'affaires régional

(résultat net / chiffre d'affaires)



Source : Vigisector

Classement des leaders de la région

(chiffre d'affaires en million d'euros)

Société	CA (ME)	Clôture
DOMAINE FILLIATREAU	1,9	03/2010
VIGNOBLES TOUCHAIS	1,4	12/2010
DOMAINE DU LANDREAU	1,2	07/2010
DU DOMAINE DES ROCHES NEUVES	1,0	12/2010
SAS DE FESLES	0,9	12/2010

Source : Vigisector, dernières données disponibles

Source : Vigisector, données 2010

1.4.11. Picardie

Selon les données 2010, la Picardie a comptabilisé 1,8% des entreprises du secteur. Elle a représenté une part de 1,5% du chiffre d'affaires sectoriel, et occupe ainsi la 8ème place du classement national.

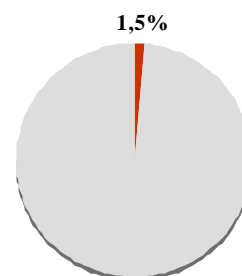
La région a affiché une croissance plus dynamique que la moyenne sur la période étudiée. Ses ventes ont en effet progressé de 38,0% de 2002 à 2010, tandis que le secteur a enregistré une évolution de 14,1%.

La première entreprise dont le siège social est implanté en Picardie est la société CHAMPAGNE BARON ALBERT. Elle a employé 10 personnes courant 2010 et réalisé un chiffre d'affaires de 3,6ME. Elle est située à Charly dans l'Aisne.

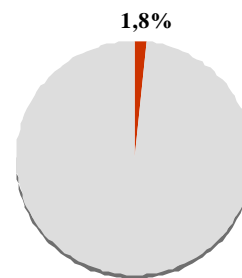
Poids de la région dans le secteur (part en % du total national)



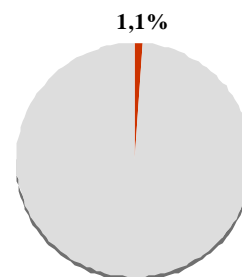
Part du chiffre d'affaires national



Part des entreprises du secteur

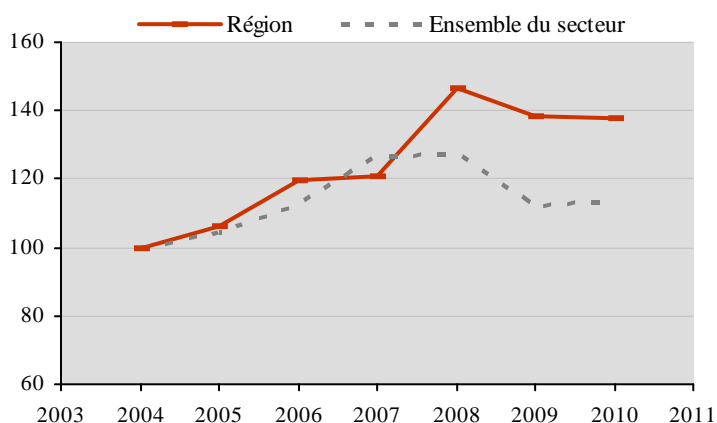


Part des salariés du secteur



Chiffre d'affaires régional

(résultat net / chiffre d'affaires)



Source : Vigisector

Classement des leaders de la région

(chiffre d'affaires en million d'euros)

Société	CA (ME)	Clôture
CHAMPAGNE BARON ALBERT	3,6	12/2010
COOPERATIVE VINICOLE DE CHASSINS	1,9	07/2009
CHAMPAGNE GRATIOT GERARD	1,5	03/2010
CHAMPAGNE MARC BIJOTAT	1,0	07/2010
CHAMPAGNE JEAN COMYN	0,9	07/2010

Source : Vigisector, dernières données disponibles

Source : Vigisector, données 2010

1.4.12. Poitou-Charentes

Au cours de l'année 2010, la région Poitou-Charentes a représenté une part de 2,8% du chiffre d'affaires sectoriel, ce qui correspond à la 7ème place du classement national. Elle comptabilise 8,9% des entreprises du secteur.

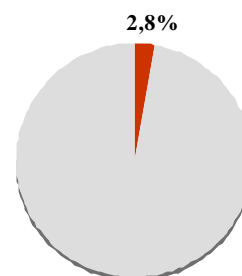
La région a présenté une activité plus dynamique que le reste du secteur sur une moyenne période. Ses ventes ont en effet progressé de 47,9% sur 7 ans, tandis que le secteur a enregistré une évolution de 14,1%.

La première entreprise ayant son siège social implanté en Poitou-Charentes est la société SODOVIMA. C'est une société qui emploie près de 35 personnes et génère un chiffre d'affaires de 4,0ME. Elle est située à Rouillac dans la Charente.

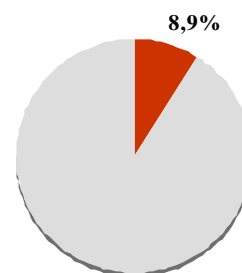
Poids de la région dans le secteur (part en % du total national)



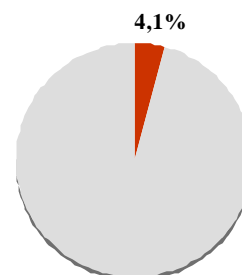
Part du chiffre d'affaires national



Part des entreprises du secteur

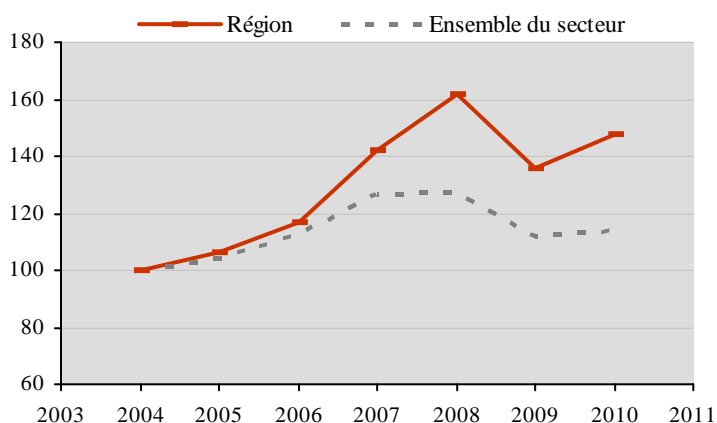


Part des salariés du secteur



Chiffre d'affaires régional

(résultat net / chiffre d'affaires)



Source : Vigisector

Classement des leaders de la région

(chiffre d'affaires en million d'euros)

Société	CA (ME)	Clôture
DOMAINES JEAN MARTELL	4,0	06/2010
DOMAINES REMY MARTIN	2,5	03/2010
FONTAULIERE	1,9	12/2010
SODEPA	1,7	12/2009
SOLIERE	1,5	12/2010

Source : Vigisector, dernières données disponibles

Source : Vigisector, données 2010

1.4.13. Provence-Alpes-Côte d'Azur

Au cours de l'année 2010, la région Provence-Alpes-Côte d'Azur a rassemblé 9,8% des entreprises recensées dans le secteur. Elle a été à l'origine de 7,5% du chiffre d'affaires sectoriel, ce qui correspond à la 4ème place du classement national.

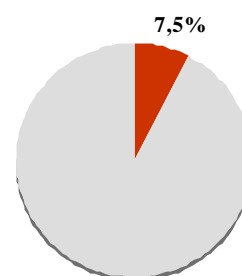
La région a présenté une activité plus dynamique que le reste du secteur sur une moyenne période. Ses ventes ont en effet progressé de 32,8% sur 7 ans, tandis que le secteur a enregistré une évolution de 14,1%.

L'entreprise occupant la première position en Provence-Alpes-Côte d'Azur est la société DOMAINES OTT. Elle a employé plus de 45 personnes courant 2010 et réalisé un chiffre d'affaires de 6,6ME. Elle est située à Londe-Les-Maures dans le Var.

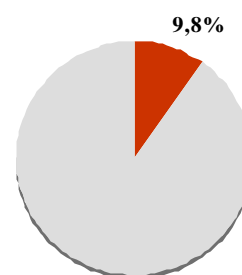
Poids de la région dans le secteur (part en % du total national)



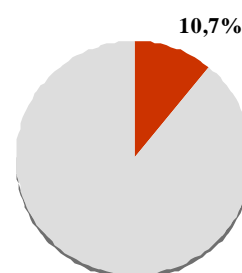
Part du chiffre d'affaires national



Part des entreprises du secteur



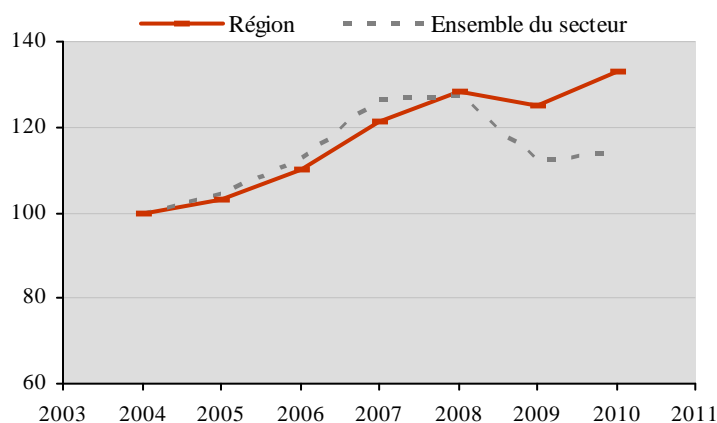
Part des salariés du secteur



Source : Vigisector, données 2010

Chiffre d'affaires régional

(résultat net / chiffre d'affaires)



Source : Vigisector

Classement des leaders de la région

(chiffre d'affaires en million d'euros)

Société	CA (ME)	Clôture
DOMAINES OTT	6,6	12/2010
CHATEAU DE MONT REDON (STE D'EXPLOITATION)	6,0	10/2010
GABRIEL REY	4,5	07/2010
DOMAINE D'ESTOUBLON	2,9	12/2010
VIGNOBLES JEROME QUIOT	2,7	07/2010

Source : Vigisector, dernières données disponibles

1.4.14. Rhône-Alpes

Au cours de l'année 2010, la région Rhône-Alpes a comptabilisé 1,3% des entreprises du secteur. Elle a représenté une part de 0,3% du chiffre d'affaires sectoriel, et est ainsi en position de 11ème dans le classement national.

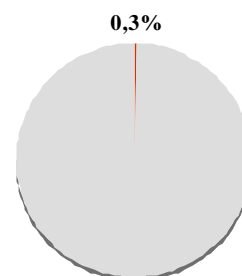
Le chiffre d'affaires de la région s'est montré moins dynamique que le reste du secteur sur une moyenne période, mais cette situation s'est inversée. Fin 2010, elle a en effet présenté une progression de son activité de 14,3% sur 7 ans, alors que le secteur a affiché une croissance de 14,1%.

La première entreprise dont le siège social est implanté en Rhône-Alpes est la société DOMAINES JABOULET. Elle se situe à Roche-De-Glun dans la Drôme, et génère un chiffre d'affaires de 2,5ME.

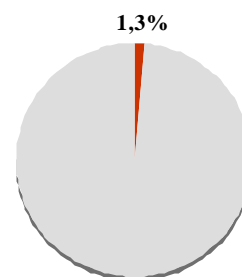
Poids de la région dans le secteur (part en % du total national)



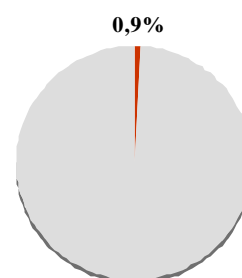
Part du chiffre d'affaires national



Part des entreprises du secteur

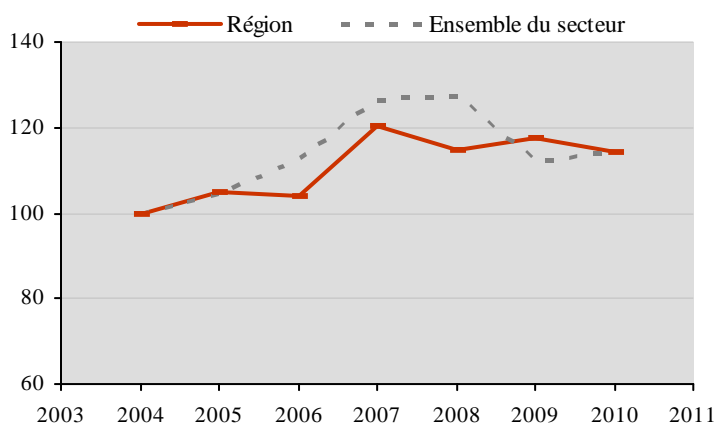


Part des salariés du secteur



Chiffre d'affaires régional

(résultat net / chiffre d'affaires)



Source : Vigisector

Classement des leaders de la région

(chiffre d'affaires en million d'euros)

Société	CA (ME)	Clôture
DOMAINES JABOULET	2,5	12/2010
UNION JEUNES VITICULTEURS RECOLTANTS	2,1	10/2009
CHATEAU DE CORCELLES EN BEAUJOLAIS	1,5	12/2009
LES ROCAILLES PIERRE BONIFACE	1,3	06/2010
ALAIN GRAILLOT	1,1	08/2009

Source : Vigisector, dernières données disponibles

Source : Vigisector, données 2010

1.5. Les performances des entreprises

1.5.1. Les entreprises leaders

Méthodologie : Les entreprises du classement ont été choisies par leur appartenance au code NAF du secteur et par rapport à la disponibilité de leur information financière.

Classement des leaders du secteur (chiffre d'affaires en million d'euros)				
Rang	Société	Dernier CA (ME)	Date de clôture	Numéro Siren
1	DOMAINES LISTEL	62,3	31/12/2010	722 041 175
2	SA DU CHATEAU D'YQUEM	26,3	31/12/2010	384 809 281
3	CHAMPAGNE ANDRE DRAPPIER	19,2	31/03/2010	339 140 451
4	CHAMPAGNE PAUL LAURENT	17,6	31/12/2010	097 350 144
5	LES VIGNOBLES DU RIVESALTAIS	16,4	31/07/2010	389 743 303
6	HENRI BOURGEOIS	14,9	31/12/2010	314 196 197
7	SAGET LA PERRIERE	14,8	31/08/2010	304 890 817
8	CHATEAU LASCOMBES	14,5	30/04/2011	344 388 848
9	WILLIAM FEVRE	12,3	31/12/2010	379 093 016
10	CHATEAU PONTET CANET	12,0	31/12/2010	335 158 663
11	JEAN EUGENE BORIE	11,4	31/10/2010	781 993 266
12	FOURNIER PERE ET FILS	10,1	31/12/2010	324 611 391
13	STÉ D'EXPLOITATION DU CHATEAU GISCOUR	10,1	31/12/2010	472 200 716
14	LES VIGNOBLES CHAMPENOIS	8,8	31/07/2010	324 417 914
15	CHATEAU ANGELUS	8,6	31/08/2009	401 765 821
16	DOMAINE LUCIEN ALBRECHT	8,6	31/12/2009	314 624 834
17	D CATHIARD	8,3	31/08/2010	389 831 579
18	STÉ D'EXPLOITATION PICHON LONGUEVILL	8,0	31/12/2010	411 410 871
19	STÉ DES CHATEAUX LANGOA ET LEOVILLE BARTO	7,8	31/10/2010	324 511 096
20	CHATEAU LAGRANGE	7,7	31/12/2010	328 478 656
21	PIERRE MIGNON	7,2	31/07/2009	381 047 851
22	CHATEAU TALBOT	7,2	31/10/2010	388 483 307
23	DOMAINES FRANCOIS-XAVIER BORIE	7,2	31/08/2009	401 709 977
24	CHATEAU PAPE CLEMENT	7,1	31/12/2009	775 583 636
25	DOMAINES OTT	6,6	31/12/2010	775 712 755
26	CHAMPAGNE GALICHET	6,6	31/12/2010	431 959 337
27	CHAMPAGNE CHRISTIAN SENEZ	6,2	31/07/2010	348 036 120
28	CHATEAU DE MONT REDON (STE D'EXPLOITATION)	6,0	31/10/2010	783 223 563
29	CHATEAU RAUZAN SEGLA	5,7	31/12/2010	392 694 881
30	DOMAINE ROLLAN DE BY	5,4	31/10/2010	352 565 519
31	MOULIN DE GASSAC	5,3	31/12/2009	507 448 686
32	SAINTS GEORGES	5,0	31/12/2009	302 876 321
33	VIGNOBLES DU CHATEAU	4,8	31/12/2010	385 061 163
34	CHATEAU LAROSE TRINTAUDON	4,6	31/12/2010	308 364 645
35	LEGRAS ET HAAS	4,6	31/12/2010	382 652 550

Source : **Vigisector**, dernières données disponibles

1.5.2. Le classement des entreprises les plus dynamiques

Classement des entreprises les plus dynamiques par TCAM

(taux de croissance annuel moyen sur 3 ans, chiffre d'affaires en million d'euros)

Rang	Société	TCAM sur 3 ans	Dernier CA (ME)	Date de clôture
1	JMZ SERVICES	413,5%	1,2	31/12/2009
2	H. REVOLTE	272,8%	0,3	31/12/2010
3	SCEA DU DOMAINE DE LA MARCHE	216,2%	0,4	31/12/2010
4	LES VIGNOBLES DU BIAC	152,3%	0,1	31/12/2010
5	COUGNON	140,0%	0,5	31/12/2010
6	LES DOMAINES DU LAC	133,1%	1,2	31/12/2010
7	SARL DES PLANTES METARNOU	130,8%	0,3	31/07/2009
8	GOBILLARD	97,6%	1,3	31/07/2010
9	DOMINIQUE LAFON	96,3%	0,3	31/07/2010
10	DOMAINE DE MOLIERES	92,7%	0,1	31/12/2010
11	SARL DES EOLIERS	88,0%	0,1	31/08/2010
12	CORPUS MADIRAN	75,8%	0,1	31/07/2010
13	S CHATEAU DES LAUNES	71,7%	0,2	31/12/2010
14	HERVE BOMBART	70,9%	0,4	31/07/2009
15	DOMAINE DES COURTILLES	67,1%	0,4	31/12/2010
16	DOMAINES DE LA CROIX ET DE LA BASTIDE BLANCHE	66,5%	2,1	31/12/2010
17	GAUTHIER PERE ET FILS	66,1%	0,9	31/12/2010
18	B.E.J.	63,0%	0,2	31/12/2010

Source : Vigisector

Classement des entreprises les plus dynamiques par croissance en valeur

(croissance en valeur calculée sur la dernière année en million d'euros, croissance en % de variation sur la dernière année)

Rang	Société	Croissance en valeur (ME)	Croissance en %	Date de clôture
1	CHATEAU LASCOMBES	8,8	252,2%	30/04/2011
2	SA DU CHATEAU D'YQUEM	7,4	139,2%	31/12/2010
3	FOURNIER PERE ET FILS	1,9	123,6%	31/12/2010
4	WILLIAM FEVRE	1,3	112,3%	31/12/2010
5	HENRI BOURGEOIS	1,2	108,7%	31/12/2010
6	LES CHAIS DE RIONS	0,99	147,1%	30/06/2010
7	CHATEAU AIGUES VIVES	0,85	789,4%	31/08/2010
8	CHAMPAGNE GALICHET	0,84	114,6%	31/12/2010
9	LECLERC BRIANT	0,79	146,7%	31/12/2010
10	DOMAINES OTT	0,75	112,8%	31/12/2010
11	DOMAINES DE LA CROIX ET DE LA BASTIDE BLANCHE	0,74	156,3%	31/12/2010
12	CHATEAU RAUZAN SEGLA	0,73	114,5%	31/12/2010
13	DOMAINE ROLLAN DE BY	0,71	115,2%	31/10/2010
14	LES VIGNOBLES ELIE JEUNE	0,69	140,5%	31/07/2010
15	SAGET LA PERRIERE	0,68	104,8%	31/08/2010
16	LES DOMAINES DU LAC	0,67	230,2%	31/12/2010
17	MICHEL REDDE ET FILS	0,65	135,1%	31/08/2010
18	CHAMPAGNE CHIQUET GASTON	0,64	135,1%	31/12/2010

Source : Vigisector

1.5.3. Le classement des entreprises les plus rentables

Classement des entreprises les plus rentables par taux de résultat net

(taux de résultat net moyen sur 3 ans en % du chiffre d'affaires, chiffre d'affaires en million d'euros)

Rang	Société	Taux de RN moyen (3 ans)	Dernier CA (ME)	Date de clôture
1	DOMAINES BERNIER	111,1%	0,1	31/12/2009
2	DOMAINE AGRICOLE DU GRAND POUVET	105,8%	0,0	31/12/2010
3	LE SAINT REMY	94,3%	0,1	30/11/2009
4	CHATEAU PHELAN SEGUR	94,1%	4,0	31/12/2010
5	STÉ ANONYME DU CHATEAU HAUT LAGRANG	84,6%	0,7	31/10/2010
6	STÉ DU CHATEAU RIEUSSE	83,1%	4,1	31/12/2009
7	FOURNIER ET CIE	77,0%	1,5	31/03/2011
8	VIGNOBLES CADILLAC	71,9%	0,2	31/12/2009
9	GRANDS VIGNOBLES DE L'AUBE	64,4%	0,3	31/03/2011
10	LES JARDINIERS	63,8%	0,1	31/12/2009
11	ALAIN ROBERT	57,0%	0,2	31/10/2009
12	LAMBERT LA GRAVETTE	55,4%	0,0	31/08/2010
13	STÉ D'EXPLOITATION DU CHATEAU GISCOUR	54,2%	10,1	31/12/2010
14	CAMBON LA PELOUSE	53,8%	0,2	30/06/2010
15	CHAMPAGNE RAVEZ	49,5%	0,1	31/12/2010
16	DOMINIQUE LAFON	47,1%	0,3	31/07/2010
17	BERTHELOT	47,0%	0,0	31/12/2010
18	CHAMPAGNE DISTRIBUTION 11	45,9%	0,0	31/12/2010

Source : Vigisector

Classement des entreprises les plus rentables en valeur

(résultat net de la dernière année en million d'euros, taux de résultat net de la dernière année en % du chiffre d'affaires)

Rang	Société	Résultat net (ME)	Taux de résultat net	Date de clôture
1	CHATEAU PHELAN SEGUR	12,3	304,2%	31/12/2010
2	SA DU CHATEAU D'YQUEM	10,7	40,8%	31/12/2010
3	D CATHIARD	3,9	46,8%	31/08/2010
4	CHATEAU PONTET CANET	3,7	30,4%	31/12/2010
5	CHAMPAGNE ANDRE DRAPPIER	3,6	18,7%	31/03/2010
6	STÉ D'EXPLOITATION DU CHATEAU GISCOUR	3,0	29,3%	31/12/2010
7	CHATEAU LASCOMBES	2,9	20,0%	30/04/2011
8	CHATEAU ANGELUS	2,2	25,2%	31/08/2009
9	STÉ DU CHATEAU RIEUSSE	2,1	51,4%	31/12/2009
10	DOMAINES FRANCOIS-XAVIER BORIE	2,0	27,4%	31/08/2009
11	STÉ D'EXPLOITATION PICHON LONGUEVILL	1,9	24,0%	31/12/2010
12	STÉ ANONYME DU CHATEAU HAUT LAGRANG	1,9	271,1%	31/10/2010
13	DOMAINES LISTEL	1,9	3,0%	31/12/2010
14	CHATEAU PAPE CLEMENT	1,8	26,0%	31/12/2009
15	CHATEAU TALBOT	1,5	20,6%	31/10/2010
16	JEAN EUGENE BORIE	1,4	12,4%	31/10/2010
17	HENRI BOURGEOIS	1,3	8,8%	31/12/2010
18	DOMAINE ARMAND ROUSSEAU	1,3	42,3%	31/07/2010

Source : Vigisector

1.5.4. Le classement des entreprises les plus endettées

Classement des entreprises les plus endettées par taux d'endettement

(taux d'endettement net / fonds propres moyens sur 3 ans, chiffre d'affaires en million d'euros)

Rang	Société	Tx Endettement (3 ans)	Dernier CA (ME)	Date de clôture
1	EMILE DE FAVEROLLES	4472,5%	0,4	31/12/2010
2	PEHU SIMONET	4227,8%	0,8	31/07/2010
3	DOMAINE CHATEAU TOUR FOURTHON	1760,9%	0,6	31/08/2010
4	CHATEAU ROUBINE	1536,7%	2,6	31/12/2010
5	CHATEAU GAMAGE	1173,2%	0,2	31/12/2010
6	SEPP LANDMANN	1047,6%	0,5	31/12/2010
7	REGUSSE	1010,8%	1,9	31/12/2010
8	GOBILLARD	947,9%	1,3	31/07/2010
9	ALAIN MOUEIX	712,8%	0,7	31/12/2009
10	RENE TARDY ET FILS	667,4%	0,3	31/08/2010
11	J.L.ROBIN	665,5%	0,2	30/07/2010
12	VIGNOBLES PIERRE EMMANUEL JANO UEIX	664,0%	0,6	31/07/2010
13	FREYBURGER LOUIS ET FILS	601,7%	1,0	31/12/2009
14	CHAMPAGNE ERIC LEMAIRE	560,8%	0,6	31/12/2009
15	SARL DU VAL DE SARCE	541,1%	0,2	31/07/2010
16	BEAUMET ET FILS	518,3%	0,2	31/10/2010
17	LA VITICOLE DES COTEAUX DU CHER	503,6%	0,1	31/07/2009
18	CHAMPAGNE MAURICE LASSALLE	458,4%	0,7	31/07/2010

Source : Vigisector

Classement des entreprises les plus endettées

(Endettement net de la dernière année en million d'euros, taux d'endettement net / fonds propres de la dernière année)

Rang	Société	Endettement net (ME)	Taux d'endettement	Date de clôture
1	DOMAINES LISTEL	26 377,0	49,7%	31/12/2010
2	CHATEAU MONDOT	17 818,8	312,9%	31/07/2010
3	CHATEAU PAPE CLEMENT	15 982,3	109,0%	31/12/2009
4	CHATEAU DE BERNE	15 287,6	3728,7%	31/12/2009
5	CHATEAU LASCOMBES	12 878,0	45,4%	30/04/2011
6	LES VIGNOBLES DU RIVESALTAIS	8 965,0	101,0%	31/07/2010
7	VIGNOBLES JEROME QUIOT	8 219,0	150,2%	31/07/2010
8	CRICKET	7 688,0	177,2%	31/12/2009
9	DOMAINE ROLLAN DE BY	6 667,4	92,6%	31/10/2010
10	STÉ D'EXPLOITATION DU CHATEAU GISOUR	6 323,0	17,0%	31/12/2010
11	CHAMPAGNE HENRI GIRAUD	5 482,8	291,8%	30/04/2010
12	LES VIGNOBLES CHAMPENOIS	5 449,0	86,8%	31/07/2010
13	CHAMPAGNE BARON ALBERT	5 382,0	155,0%	31/12/2010
14	S DL CHATEAU DE BLIGNY	5 039,0	256,6%	31/08/2010
15	CHAMPAGNE TRIBAUT SCHLOESSER	4 846,0	203,7%	31/12/2010
16	CHAMPAGNE CHRISTIAN SENEZ	4 791,0	124,5%	31/07/2010
17	VIGNOBLES LEVEQUE	4 704,0	249,0%	31/12/2010
18	BERNARD MAGREZ CHATEAU LA TOUR CARNET	4 686,8	34,9%	31/12/2009

Source : Vigisector

1.5.5. Le classement des entreprises les plus offensives en matière d'investissement

Classement des entreprises les plus offensives en matière d'investissement				
(acquisitions réalisées au cours des 3 dernières années / chiffre d'affaires moyen, chiffre d'affaires en million d'euros)				
Rang	Société	Taux d'invest. (3 ans)	Dernier CA (ME)	Date de clôture
1	JMZ SERVICES	8044,9%	1,2	31/12/2009
2	LES DOMAINES DU LAC	1230,6%	1,2	31/12/2010
3	LES VIGNOBLES DU BIAC	1102,8%	0,1	31/12/2010
4	CHATEAU TERTRE DAUGAY	970,9%	0,7	31/10/2010
5	DOMAINE DE SAINT ANDRIEU	317,2%	0,3	31/12/2010
6	CHATEAU BRILLETTE	186,4%	1,0	31/07/2010
7	GRAND CORBIN MANUEL	151,6%	0,2	31/12/2009
8	GFA DU DOMAINE DE SAINT PREFERT	137,1%	0,6	31/12/2010
9	VIGNOBLE LE MAINE PERTUBAUD	116,9%	0,1	31/12/2009
10	CHATEAU RAUZAN SEGLA	113,0%	5,7	31/12/2010
11	R L DOMAINE RAPET PERE & FILS	77,5%	1,8	31/12/2010
12	STÉ D'EXPLOITATION DES VIGNOBLES ZYLA MERCADIE	76,8%	0,1	31/10/2009
13	FERRAND	76,8%	1,7	31/12/2010
14	DOMAINE DU GRAND CHENE	68,8%	0,1	31/12/2009
15	STÉ D'EXPLOITATION DU DOMAINE DE SARR	68,3%	0,2	31/08/2010
16	CHATEAU DE BERNE	68,1%	2,6	31/12/2009
17	LA MAQUELINE	63,5%	0,6	31/12/2009
18	DOMAINE MICHEL DUTARTE	62,4%	0,1	31/08/2010

Source : Vigisector

Classement des entreprises les plus offensives en matière d'investissement en valeur				
(acquisition réalisées au cours de la dernière année en million d'euros, investissements / chiffre d'affaires en %)				
Rang	Société	Investissement (ME)	Taux investissement	Date de clôture
1	CHATEAU RAUZAN SEGLA	9,2	159,8%	31/12/2010
2	DOMAINES LISTEL	7,9	12,6%	31/12/2010
3	DOMAINE DE LA POUSSE D'OR	6,0	706,6%	31/08/2009
4	SA DU CHATEAU D'YQUEM	5,7	21,7%	31/12/2010
5	DOMAINE CHANZY	5,4	398,4%	31/12/2009
6	BERNARD MAGREZ CHATEAU LA TOUR CARNET	3,7	97,6%	31/12/2009
7	DOMAINE ARMAND ROUSSEAU	2,9	95,0%	31/07/2010
8	CHATEAU TALBOT	2,7	37,0%	31/10/2010
9	PIERRE ET BERTRAND COULY	2,6	767,7%	31/12/2010
10	FOURNIER PERE ET FILS	2,4	24,1%	31/12/2010
11	FERRAND	2,3	138,7%	31/12/2010
12	CHATEAU DE BERNE	2,3	88,0%	31/12/2009
13	CHAMPAGNE ANDRE DRAPPIER	2,3	11,8%	31/03/2010
14	DOMAINE DE LA BAUME	2,1	45,9%	31/12/2010
15	SNC CHATEAU CASTERA	2,0	124,9%	30/06/2010
16	DOMAINES OTT	1,8	27,0%	31/12/2010
17	CHATEAU LAGRANGE	1,8	22,9%	31/12/2010
18	CHAMPAGNE GRATIOT GERARD	1,4	93,1%	31/03/2010

Source : Vigisector

2. LES MONOGRAPHIES **DES ENTREPRISES DU SECTEUR**

DOMAINES LISTEL

DOMAINES LISTEL

Enseigne(s) : LISTEL DL SA DL
LOUIS CHATEL LC REMY LAVI
Chateau De Villeroy
34200 Sète

☎ : 04 67 37 11 60

📠 : 04 67 46 84 55

🌐 : www.listel.com

Siren : 722 041 175

NAF : 0121Z (Culture de la vigne)

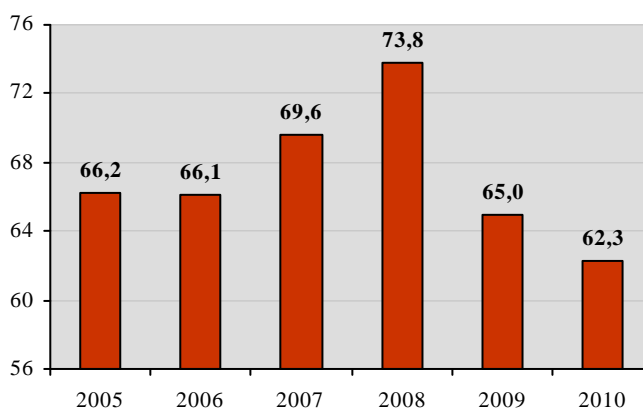
DOMAINES LISTEL est une société basée à Sète dans l'Hérault. Elle a employé près de 290 personnes, pour un chiffre d'affaires par salarié de près de 220k€.

Le chiffre d'affaires de l'entreprise s'est montré en baisse depuis 2009. Il a reculé de 4,1% au cours de l'année 2010, en se fixant à 62,3 millions d'euros.

Au cours des 6 dernières années, le chiffre d'affaires de DOMAINES LISTEL s'est montré moins bien orienté que le reste du secteur en présentant une variation de -5,9%. Contrairement au secteur, l'entreprise a présenté une diminution de son chiffre d'affaires en 2010, ce qui a intensifié cette divergence de performances.

Chiffre d'affaires de la société

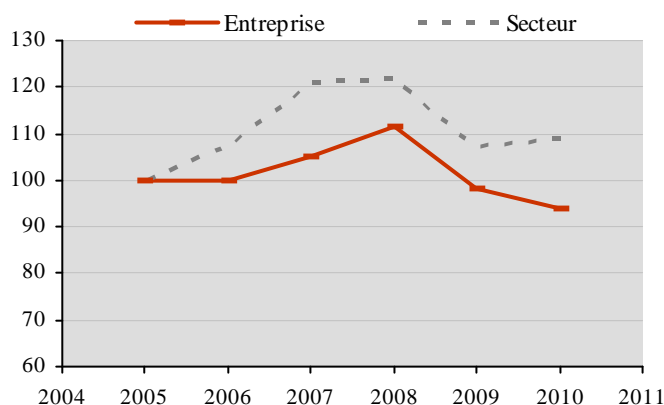
(en million d'euros)



Source : Vigisector d'après Greffes des Tribunaux de Commerce

Croissance comparée du chiffre d'affaires sectoriel et du chiffre d'affaires de la société

(indice base 100 en début de période)



Source : Vigisector d'après Greffes des Tribunaux de Commerce

Les chiffres clés de la société

(CA en million d'euros, % des variations annuelles, effectif en nombre, taux en % du chiffre d'affaires et des fonds propres)

Date de clôture de l'exercice	31/12/2006	31/12/2007	31/12/2008	31/12/2009	31/12/2010
Durée de l'exercice	12 mois	12 mois	12 mois	12 mois	12 mois
Chiffre d'affaires de la société	66,1	69,6	73,8	65,0	62,3
Variation du CA de la société	-0,2%	5,2%	6,1%	-12,0%	-4,1%
Variation du CA du secteur	7,7%	12,5%	0,5%	-12,0%	1,9%
Nombre de salariés	180	291	278	277	285
Taux de résultat net (en % du CA)	3,3%	5,5%	5,1%	4,3%	3,0%
Taux de résultat net du secteur	9,4%	12,2%	14,3%	7,7%	7,7%
Taux d'endettement net (en % des FP)	30,2%	27,6%	43,2%	40,3%	49,7%
Taux d'endettement net du secteur	16,5%	12,6%	13,7%	14,3%	12,4%
Taux d'investissement (en % du CA)	10,9%	7,7%	9,9%	7,6%	12,6%
Taux d'investissement du secteur	11,1%	24,5%	11,0%	11,3%	12,9%

Source : Vigisector d'après Tribunaux de Commerce

SA DU CHATEAU D'YQUEM

SA DU CHATEAU D'YQUEM

Enseigne(s) : nd

Chateau D'yquem

33210 Sauternes

☎ : 05 57 98 07 07

☎ : 05 57 98 07 08

🌐 : <http://www.yquem.fr>

Siren : 384 809 281

NAF : 0121Z (Culture de la vigne)

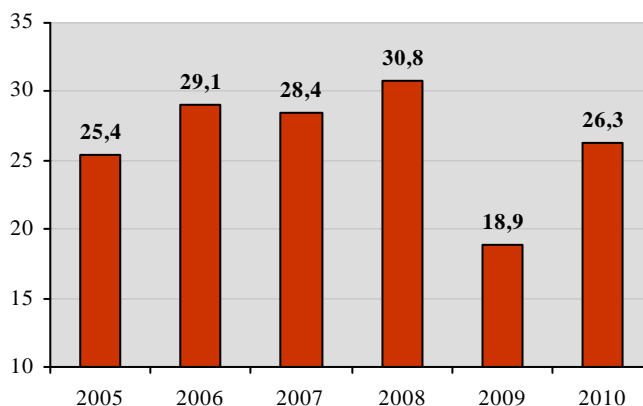
La SA DU CHATEAU D'YQUEM est basée à Sauternes en Gironde. Elle emploie plus de 60 personnes (soit un chiffre d'affaires par salarié de plus de 420k€).

Le chiffre d'affaires de l'entreprise a enregistré une croissance de 39,2% courant 2010, pour atteindre plus de 25 millions d'euros.

Bien que l'activité de la SA DU CHATEAU D'YQUEM ait augmenté de 3,3% au cours des 6 ans, elle s'est montrée moins dynamique que le reste du secteur. Cette situation s'est toutefois atténuée en 2010, puisque l'entreprise a présenté une croissance de chiffre d'affaires supérieure aux données sectorielles.

Chiffre d'affaires de la société

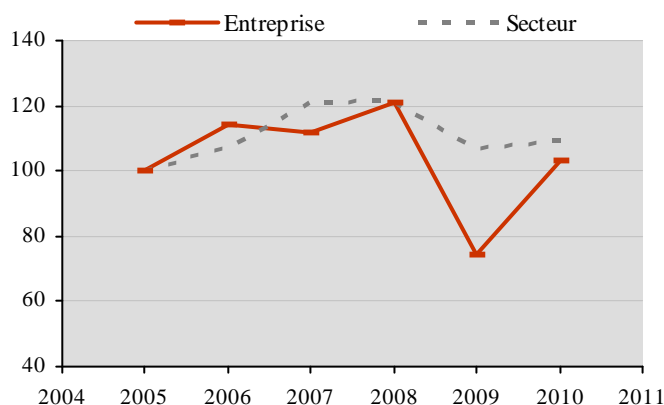
(en million d'euros)



Source : Vigisector d'après Greffes des Tribunaux de Commerce

Croissance comparée du chiffre d'affaires sectoriel et du chiffre d'affaires de la société

(indice base 100 en début de période)



Source : Vigisector d'après Greffes des Tribunaux de Commerce

Les chiffres clés de la société

(CA en million d'euros, % des variations annuelles, effectif en nombre, taux en % du chiffre d'affaires et des fonds propres)

Date de clôture de l'exercice	31/12/2006	31/12/2007	31/12/2008	31/12/2009	31/12/2010
Durée de l'exercice	12 mois	12 mois	12 mois	12 mois	12 mois
Chiffre d'affaires de la société	29,1	28,4	30,8	18,9	26,3
Variation du CA de la société	14,4%	-2,3%	8,2%	-38,6%	39,2%
Variation du CA du secteur	7,7%	12,5%	0,5%	-12,0%	1,9%
Nombre de salariés	38	65	62	nd	62
Taux de résultat net (en % du CA)	41,7%	39,5%	52,3%	41,2%	40,8%
Taux de résultat net du secteur	9,4%	12,2%	14,3%	7,7%	7,7%
Taux d'endettement net (en % des FP)	-24,8%	-0,2%	-0,3%	-0,1%	-0,1%
Taux d'endettement net du secteur	16,5%	12,6%	13,7%	14,3%	12,4%
Taux d'investissement (en % du CA)	4,5%	3,7%	2,9%	15,3%	21,7%
Taux d'investissement du secteur	11,1%	24,5%	11,0%	11,3%	12,9%

Source : Vigisector d'après Tribunaux de Commerce

CHAMPAGNE ANDRE DRAPPIER

CHAMPAGNE ANDRE DRAPPIER

Enseigne(s) : nd
14 Rue Des Vignes
10200 Urville

☎ : 03 25 27 40 15

☎ : 03 25 27 41 19

🌐 : <http://www.champagne-drappier.com>

Siren : 339 140 451

NAF : 0121Z (Culture de la vigne)

CHAMPAGNE ANDRE DRAPPIER

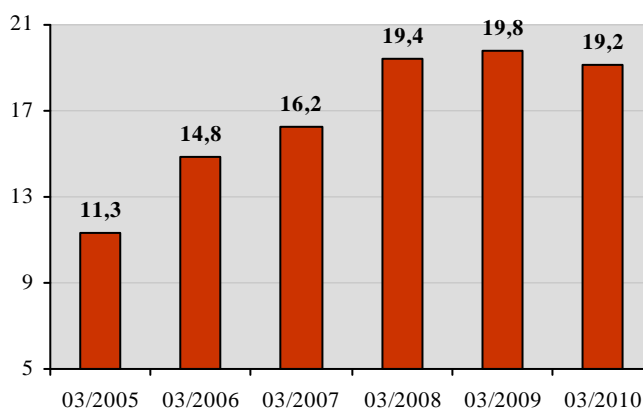
est une société dont le siège social est situé à Urville dans l'Aube. Elle emploie 45 personnes, pour un chiffre d'affaires par salarié de près de 430k€.

Après trois ans de hausse, le chiffre d'affaires de l'entreprise a diminué en 2009. En effet, il a baissé de 3,3% par rapport à 2008, en atteignant 19,2 millions d'euros.

CHAMPAGNE ANDRE DRAPPIER a présenté une activité plus dynamique que le reste du secteur sur une moyenne période. Ses ventes ont en effet progressé de 68,9% en 6 ans. Cette situation s'est intensifiée en 2009, puisque l'entreprise a présenté une décroissance de chiffre d'affaires inférieure aux données sectorielles.

Chiffre d'affaires de la société

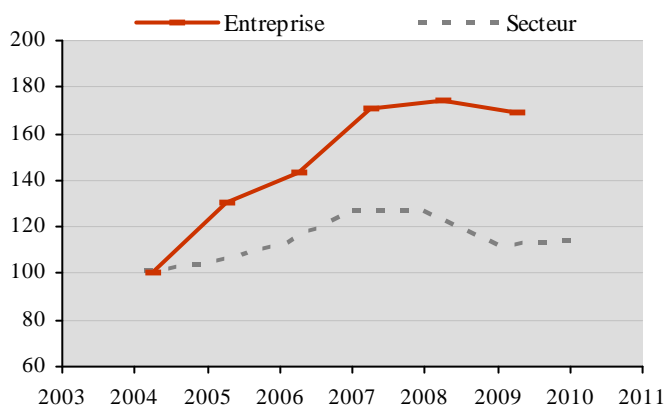
(en million d'euros)



Source : Vigisector d'après Greffes des Tribunaux de Commerce

Croissance comparée du chiffre d'affaires sectoriel et du chiffre d'affaires de la société

(indice base 100 en début de période)



Source : Vigisector d'après Greffes des Tribunaux de Commerce

Les chiffres clés de la société

(CA en million d'euros, % des variations annuelles, effectif en nombre, taux en % du chiffre d'affaires et des fonds propres)

Date de clôture de l'exercice	31/03/2006	31/03/2007	31/03/2008	31/03/2009	31/03/2010
Durée de l'exercice	12 mois	12 mois	12 mois	12 mois	12 mois
Chiffre d'affaires de la société	14,8	16,2	19,4	19,8	19,2
Variation du CA de la société	30,7%	9,5%	19,4%	2,1%	-3,3%
Variation du CA du secteur	4,5%	7,7%	12,5%	0,5%	-12,0%
Nombre de salariés	29	37	41	47	45
Taux de résultat net (en % du CA)	15,7%	18,2%	17,1%	17,1%	18,7%
Taux de résultat net du secteur	4,6%	9,4%	12,2%	14,3%	7,7%
Taux d'endettement net (en % des FP)	31,4%	27,5%	23,2%	17,8%	13,1%
Taux d'endettement net du secteur	19,4%	16,5%	12,6%	13,7%	14,3%
Taux d'investissement (en % du CA)	19,8%	2,6%	8,4%	1,4%	11,8%
Taux d'investissement du secteur	21,0%	11,1%	24,5%	11,0%	11,3%

Source : Vigisector d'après Tribunaux de Commerce

CHAMPAGNE PAUL LAURENT

CHAMPAGNE PAUL LAURENT

Enseigne(s) : nd
4 Rue Des Pressoirs
51260 Bethon

☎ : 03 26 81 91 11
☎ : 03 26 81 91 22
☎ : nd

Siren : 097 350 144
NAF : 0121Z (Culture de la vigne)

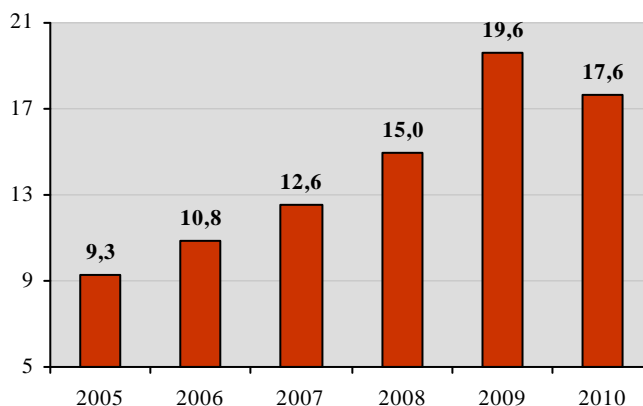
La société CHAMPAGNE PAUL LAURENT est basée à Bethon dans la Marne. Elle emploie près de 25 personnes (soit un chiffre d'affaires par salarié de plus de 750k€).

Après quatre ans de hausse, les ventes de CHAMPAGNE PAUL LAURENT ont diminué en 2010. En effet, elles se sont contractées de 10,2% au cours de cette année, pour s'établir à près de 18 millions d'euros.

Le chiffre d'affaires de CHAMPAGNE PAUL LAURENT s'est montré plus dynamique que le reste du secteur en présentant une progression de 89,9% en 6 ans (contre +9,2% pour la moyenne sectorielle). Cette situation s'est toutefois estompée en 2010, puisque l'entreprise a présenté une décroissance de chiffre d'affaires alors que les ventes du secteur ont augmenté.

Chiffre d'affaires de la société

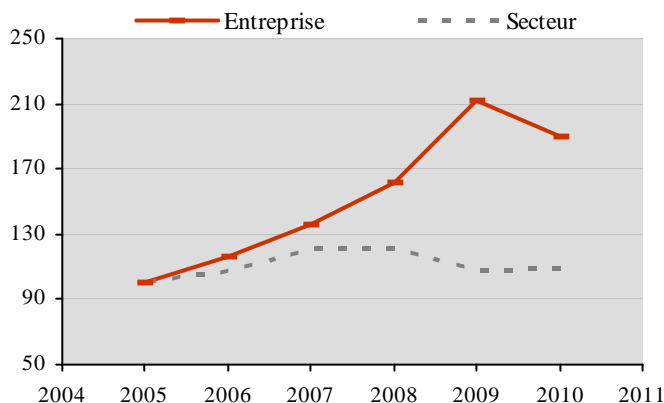
(en million d'euros)



Source : Vigisector d'après Greffes des Tribunaux de Commerce

Croissance comparée du chiffre d'affaires sectoriel et du chiffre d'affaires de la société

(indice base 100 en début de période)



Source : Vigisector d'après Greffes des Tribunaux de Commerce

Les chiffres clés de la société

(CA en million d'euros, % des variations annuelles, effectif en nombre, taux en % du chiffre d'affaires et des fonds propres)

Date de clôture de l'exercice	31/12/2006	31/12/2007	31/12/2008	31/12/2009	31/12/2010
Durée de l'exercice	12 mois	12 mois	12 mois	12 mois	12 mois
Chiffre d'affaires de la société	10,8	12,6	15,0	19,6	17,6
Variation du CA de la société	16,7%	16,0%	19,2%	31,0%	-10,2%
Variation du CA du secteur	7,7%	12,5%	0,5%	-12,0%	1,9%
Nombre de salariés	nd	nd	nd	nd	23
Taux de résultat net (en % du CA)	12,5%	12,9%	11,7%	4,2%	4,4%
Taux de résultat net du secteur	9,4%	12,2%	14,3%	7,7%	7,7%
Taux d'endettement net (en % des FP)	-10,9%	-10,7%	6,9%	-31,4%	-2,3%
Taux d'endettement net du secteur	16,5%	12,6%	13,7%	14,3%	12,4%
Taux d'investissement (en % du CA)	5,5%	1,5%	2,9%	0,7%	1,3%
Taux d'investissement du secteur	11,1%	24,5%	11,0%	11,3%	12,9%

Source : Vigisector d'après Tribunaux de Commerce

LES VIGNOBLES DU RIVESALTAIS

LES VIGNOBLES DU RIVESALTAIS
Enseigne(s) : ARNAUD DE
VILLENEUVE
153 Route Departementale 900
66600 Rivesaltes

☎ : nd

📄 : nd

🌐 : www.rivesaltes.com

Siren : 389 743 303

NAF : 0121Z (Culture de la vigne)

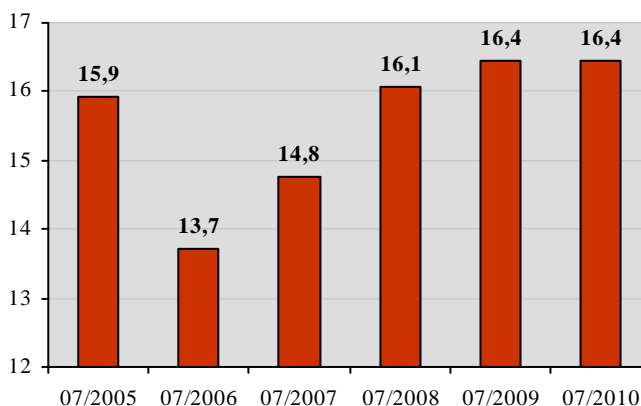
LES VIGNOBLES DU RIVESALTAIS est une société qui emploie près de 130 personnes, pour un chiffre d'affaires par salarié de près de 130k€. Son siège social est situé à Rivesaltes dans les Pyrénées-Orientales.

Le chiffre d'affaires de l'entreprise s'est stabilisé en 2010 après trois ans de croissance.

Malgré une augmentation de son activité de 3,2% en 6 ans, LES VIGNOBLES DU RIVESALTAIS s'est montrée moins dynamique que le reste du secteur.

Chiffre d'affaires de la société

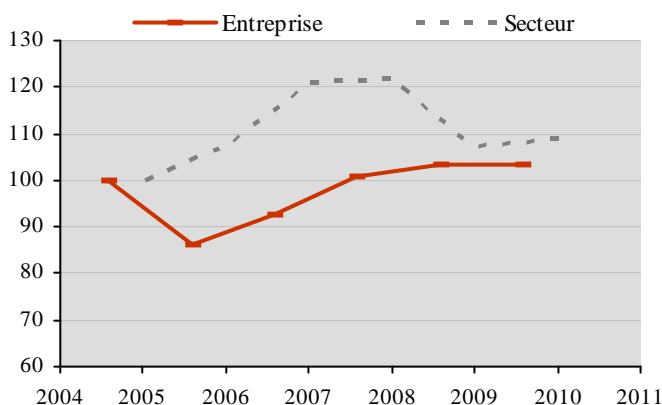
(en million d'euros)



Source : Vigisector d'après Greffes des Tribunaux de Commerce

Croissance comparée du chiffre d'affaires sectoriel et du chiffre d'affaires de la société

(indice base 100 en début de période)



Source : Vigisector d'après Greffes des Tribunaux de Commerce

Les chiffres clés de la société

(CA en million d'euros, % des variations annuelles, effectif en nombre, taux en % du chiffre d'affaires et des fonds propres)

Date de clôture de l'exercice	31/07/2006	31/07/2007	31/07/2008	31/07/2009	31/07/2010
Durée de l'exercice	12 mois	12 mois	12 mois	12 mois	12 mois
Chiffre d'affaires de la société	13,7	14,8	16,1	16,4	16,4
Variation du CA de la société	-13,9%	7,6%	8,9%	2,3%	0,0%
Variation du CA du secteur	7,7%	12,5%	0,5%	-12,0%	1,9%
Nombre de salariés	nd	nd	nd	136	128
Taux de résultat net (en % du CA)	0,1%	0,2%	0,2%	0,0%	0,1%
Taux de résultat net du secteur	9,4%	12,2%	14,3%	7,7%	7,7%
Taux d'endettement net (en % des FP)	31,8%	103,2%	127,9%	129,1%	101,0%
Taux d'endettement net du secteur	16,5%	12,6%	13,7%	14,3%	12,4%
Taux d'investissement (en % du CA)	0,5%	1,1%	42,5%	0,7%	1,3%
Taux d'investissement du secteur	11,1%	24,5%	11,0%	11,3%	12,9%

Source : Vigisector d'après Tribunaux de Commerce

HENRI BOURGEOIS

HENRI BOURGEOIS

Enseigne(s) : nd

Chavignol

18300 Sancerre

☎ : 02 48 78 53 20

☎ : 02 48 54 14 24

🌐 : <http://www.bourgeois-sancerre.com>

Siren : 314 196 197

NAF : 0121Z (Culture de la vigne)

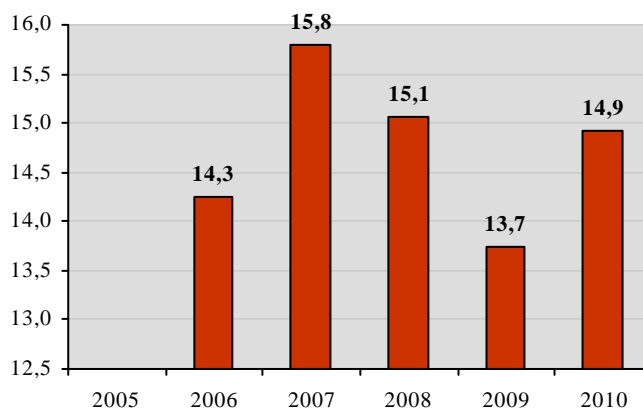
Courant 2010, la société HENRI BOURGEOIS a employé plus de 65 personnes, et elle a réalisé un chiffre d'affaires par salarié de plus de 220k€. Son siège social est situé à Sancerre dans le Cher.

Le chiffre d'affaires de l'entreprise a gagné 8,7% au cours de la dernière année étudiée, en atteignant près de 15 millions d'euros.

HENRI BOURGEOIS a présenté une activité moins dynamique que le reste du secteur, mais cette situation s'est inversée en fin de période. Ses ventes ont en effet progressé de 4,8% sur 5 ans, tandis que le secteur a enregistré une évolution de 1,3%.

Chiffre d'affaires de la société

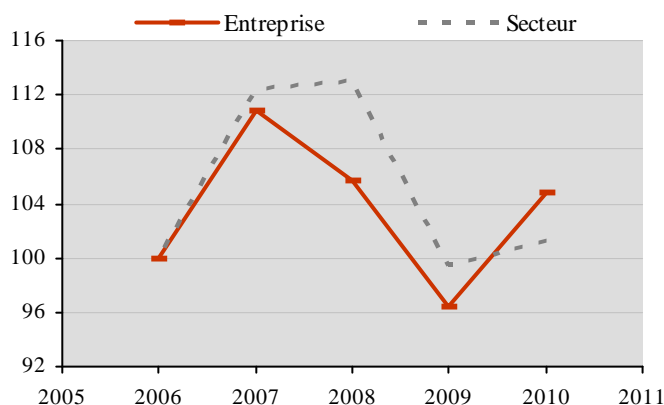
(en million d'euros)



Source : Vigisector d'après Greffes des Tribunaux de Commerce

Croissance comparée du chiffre d'affaires sectoriel et du chiffre d'affaires de la société

(indice base 100 en début de période)



Source : Vigisector d'après Greffes des Tribunaux de Commerce

Les chiffres clés de la société

(CA en million d'euros, % des variations annuelles, effectif en nombre, taux en % du chiffre d'affaires et des fonds propres)

Date de clôture de l'exercice	31/12/2006	31/12/2007	31/12/2008	31/12/2009	31/12/2010
Durée de l'exercice	12 mois	12 mois	12 mois	12 mois	12 mois
Chiffre d'affaires de la société	14,3	15,8	15,1	13,7	14,9
Variation du CA de la société	nd	10,9%	-4,7%	-8,9%	8,7%
Variation du CA du secteur	7,7%	12,5%	0,5%	-12,0%	1,9%
Nombre de salariés	nd	9	31	36	67
Taux de résultat net (en % du CA)	10,7%	11,1%	7,9%	6,3%	8,8%
Taux de résultat net du secteur	9,4%	12,2%	14,3%	7,7%	7,7%
Taux d'endettement net (en % des FP)	-9,3%	-14,6%	-4,7%	-3,6%	-12,2%
Taux d'endettement net du secteur	16,5%	12,6%	13,7%	14,3%	12,4%
Taux d'investissement (en % du CA)	0,8%	3,2%	6,8%	0,7%	1,3%
Taux d'investissement du secteur	11,1%	24,5%	11,0%	11,3%	12,9%

Source : Vigisector d'après Tribunaux de Commerce

SAGET LA PERRIERE

SAGET LA PERRIERE
Enseigne(s) : MARQUIS DE
MARIGNY HUBERT LEGRAND
CHARLE

Route La Castille R N 7
58150 Pouilly-Sur-Loire

☎ : 03 86 39 57 75

☎ : 03 86 39 08 30

🌐 : www.guy-saget.com

Siren : 304 890 817

NAF : 0121Z (Culture de la vigne)

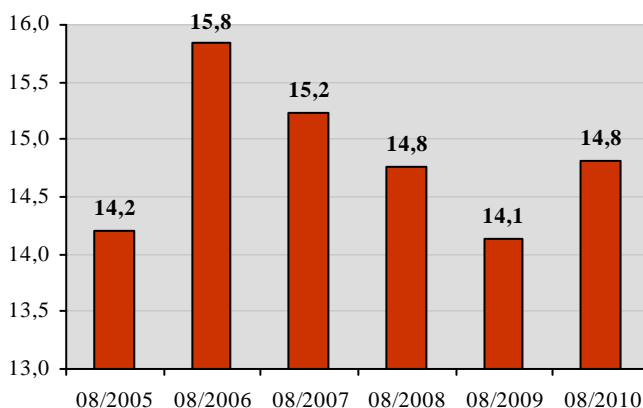
Durant l'exercice 2010, la société SAGET LA PERRIERE a employé près de 90 personnes (soit un chiffre d'affaires par salarié de plus de 170k€). Son siège social se situe à Pouilly-Sur-Loire dans la Nièvre.

Le chiffre d'affaires de SAGET LA PERRIERE s'est redressé après trois ans de décroissance. En effet, il a augmenté de 4,8% au cours de la dernière année étudiée, pour s'établir à 14,8 millions d'euros.

Bien que l'activité de SAGET LA PERRIERE ait augmenté de 4,3% au cours des 6 ans, elle s'est montrée moins dynamique que le reste du secteur. Celui-ci a en effet enregistré une croissance de 9,2% sur la même période.

Chiffre d'affaires de la société

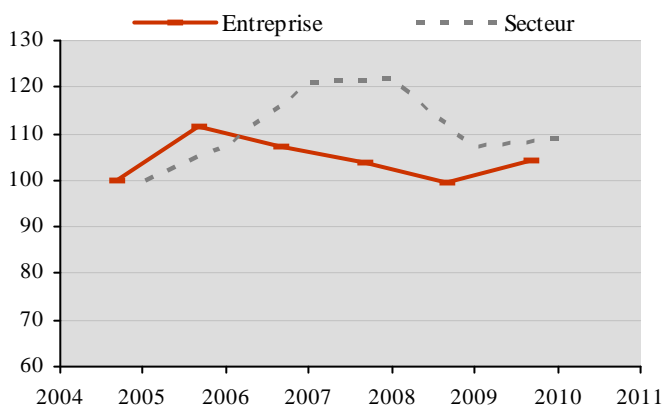
(en million d'euros)



Source : Vigisector d'après Greffes des Tribunaux de Commerce

Croissance comparée du chiffre d'affaires sectoriel et du chiffre d'affaires de la société

(indice base 100 en début de période)



Source : Vigisector d'après Greffes des Tribunaux de Commerce

Les chiffres clés de la société

(CA en million d'euros, % des variations annuelles, effectif en nombre, taux en % du chiffre d'affaires et des fonds propres)

Date de clôture de l'exercice	31/08/2006	31/08/2007	31/08/2008	31/08/2009	31/08/2010
Durée de l'exercice	12 mois	12 mois	12 mois	12 mois	12 mois
Chiffre d'affaires de la société	15,8	15,2	14,8	14,1	14,8
Variation du CA de la société	11,6%	-3,9%	-3,1%	-4,2%	4,8%
Variation du CA du secteur	7,7%	12,5%	0,5%	-12,0%	1,9%
Nombre de salariés	99	88	87	87	87
Taux de résultat net (en % du CA)	4,4%	3,3%	3,2%	2,0%	5,1%
Taux de résultat net du secteur	9,4%	12,2%	14,3%	7,7%	7,7%
Taux d'endettement net (en % des FP)	19,9%	19,4%	21,8%	20,4%	17,7%
Taux d'endettement net du secteur	16,5%	12,6%	13,7%	14,3%	12,4%
Taux d'investissement (en % du CA)	3,3%	3,2%	6,1%	3,6%	3,0%
Taux d'investissement du secteur	11,1%	24,5%	11,0%	11,3%	12,9%

Source : Vigisector d'après Tribunaux de Commerce

WILLIAM FEVRE

WILLIAM FEVRE

Enseigne(s) : nd

21 Avenue D'oberwesel

89800 Chablis

☎ : 03 86 98 98 98

☎ : 03 86 98 98 99

🌐 : <http://www.williamfevre.com>

Siren : 379 093 016

NAF : 0121Z (Culture de la vigne)

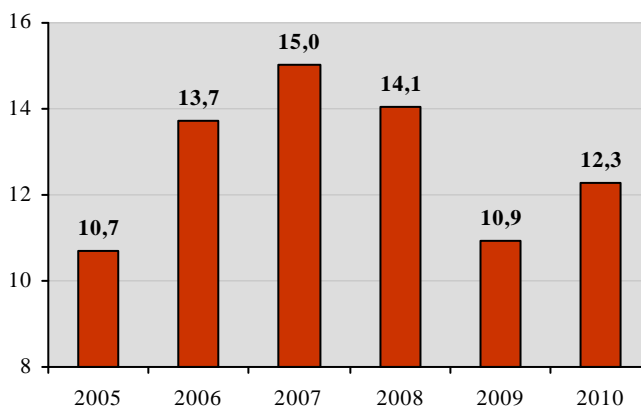
La société WILLIAM FEVRE est basée à Chablis dans l'Yonne. Elle emploie plus de 35 personnes (soit un chiffre d'affaires par salarié de plus de 340k€).

Le chiffre d'affaires de l'entreprise a renoué avec la croissance en 2010. Au cours de la dernière année étudiée, il a augmenté de 12,3%, pour atteindre plus de 12 millions d'euros.

Au cours des 6 dernières années, le chiffre d'affaires de WILLIAM FEVRE s'est montré en moyenne plus dynamique que le reste du secteur en présentant une progression de 14,8%.

Chiffre d'affaires de la société

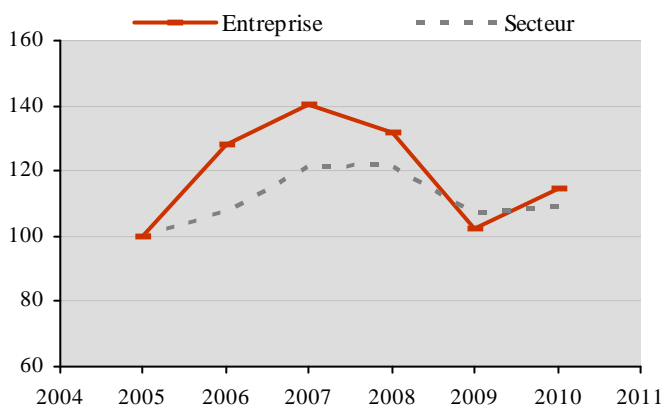
(en million d'euros)



Source : Vigisector d'après Greffes des Tribunaux de Commerce

Croissance comparée du chiffre d'affaires sectoriel et du chiffre d'affaires de la société

(indice base 100 en début de période)



Source : Vigisector d'après Greffes des Tribunaux de Commerce

Les chiffres clés de la société

(CA en million d'euros, % des variations annuelles, effectif en nombre, taux en % du chiffre d'affaires et des fonds propres)

Date de clôture de l'exercice	31/12/2006	31/12/2007	31/12/2008	31/12/2009	31/12/2010
Durée de l'exercice	12 mois	12 mois	12 mois	12 mois	12 mois
Chiffre d'affaires de la société	13,7	15,0	14,1	10,9	12,3
Variation du CA de la société	28,2%	9,7%	-6,5%	-22,3%	12,3%
Variation du CA du secteur	7,7%	12,5%	0,5%	-12,0%	1,9%
Nombre de salariés	38	37	35	37	36
Taux de résultat net (en % du CA)	10,2%	7,1%	5,5%	6,4%	7,0%
Taux de résultat net du secteur	9,4%	12,2%	14,3%	7,7%	7,7%
Taux d'endettement net (en % des FP)	99,4%	62,8%	55,0%	59,3%	56,9%
Taux d'endettement net du secteur	16,5%	12,6%	13,7%	14,3%	12,4%
Taux d'investissement (en % du CA)	3,6%	9,1%	10,3%	2,2%	2,2%
Taux d'investissement du secteur	11,1%	24,5%	11,0%	11,3%	12,9%

Source : Vigisector d'après Tribunaux de Commerce

CHATEAU PONTET CANET

CHATEAU PONTET CANET

Enseigne(s) : nd

Pontet Canet

33250 Pauillac

☎ : 05 56 59 04 04

☎ : 05 56 59 26 63

🌐 : www.pontet-canet.com

Siren : 335 158 663

NAF : 0121Z (Culture de la vigne)

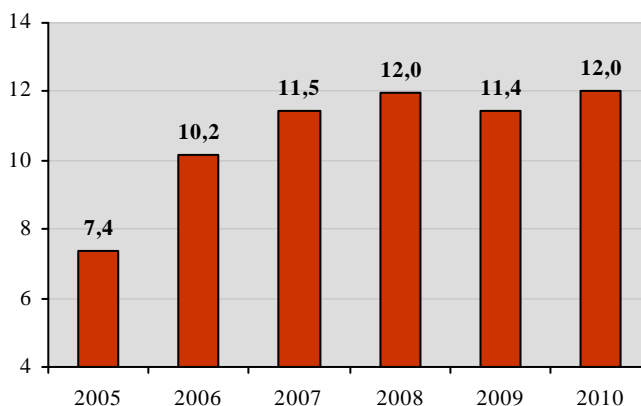
CHATEAU PONTET CANET est une société dont le siège social est situé à Pauillac en Gironde. Elle emploie 20 personnes, pour un chiffre d'affaires par salarié de plus de 600k€.

Courant 2010, le chiffre d'affaires de CHATEAU PONTET CANET a enregistré une croissance de 5,3%, pour se fixer à 12 millions d'euros.

Le chiffre d'affaires de CHATEAU PONTET CANET s'est montré plus dynamique que le reste du secteur sur une moyenne période en présentant une progression de 63,9% en 6 ans. Cet avantage s'est accentué en 2010, puisque l'entreprise a présenté une augmentation de ses ventes supérieure de 3,5 points à celle du secteur.

Chiffre d'affaires de la société

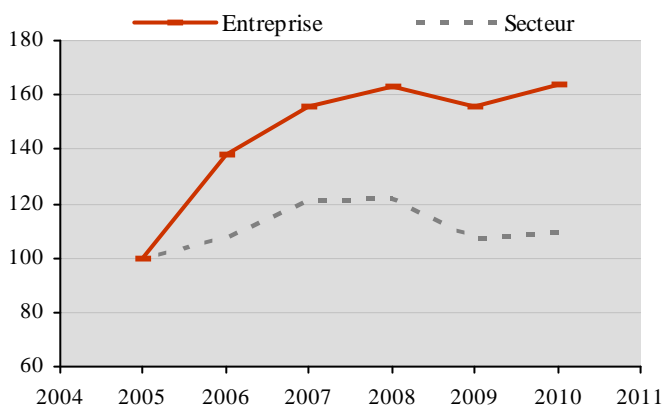
(en million d'euros)



Source : Vigisector d'après Greffes des Tribunaux de Commerce

Croissance comparée du chiffre d'affaires sectoriel et du chiffre d'affaires de la société

(indice base 100 en début de période)



Source : Vigisector d'après Greffes des Tribunaux de Commerce

Les chiffres clés de la société

(CA en million d'euros, % des variations annuelles, effectif en nombre, taux en % du chiffre d'affaires et des fonds propres)

Date de clôture de l'exercice	31/12/2006	31/12/2007	31/12/2008	31/12/2009	31/12/2010
Durée de l'exercice	12 mois	12 mois	12 mois	12 mois	12 mois
Chiffre d'affaires de la société	10,2	11,5	12,0	11,4	12,0
Variation du CA de la société	38,3%	12,8%	4,6%	-4,7%	5,3%
Variation du CA du secteur	7,7%	12,5%	0,5%	-12,0%	1,9%
Nombre de salariés	nd	49	nd	49	20
Taux de résultat net (en % du CA)	18,7%	26,4%	28,6%	30,1%	30,4%
Taux de résultat net du secteur	9,4%	12,2%	14,3%	7,7%	7,7%
Taux d'endettement net (en % des FP)	35,0%	18,2%	16,3%	11,8%	-0,9%
Taux d'endettement net du secteur	16,5%	12,6%	13,7%	14,3%	12,4%
Taux d'investissement (en % du CA)	4,8%	8,1%	6,9%	2,2%	2,2%
Taux d'investissement du secteur	11,1%	24,5%	11,0%	11,3%	12,9%

Source : Vigisector d'après Tribunaux de Commerce

JEAN EUGENE BORIE

JEAN EUGENE BORIE

Enseigne(s) : nd

Chateau Ducru Beaucaillou

33250 Saint-Julien-Beychevelle

☎ : 05 56 59 05 24

☎ : 05 56 59 27 37

🌐 : www.chateau-ducru-beaucaillou.com

Siren : 781 993 266

NAF : 0121Z (Culture de la vigne)

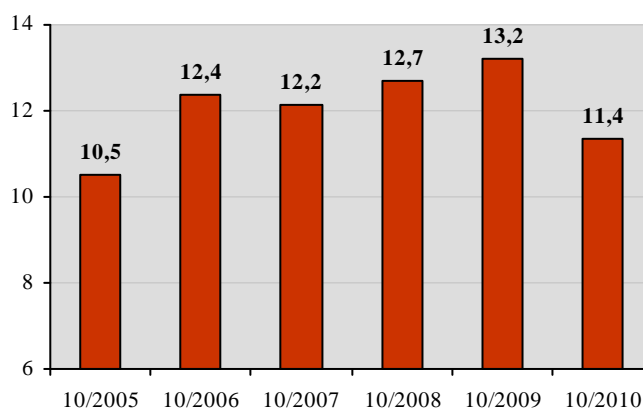
JEAN EUGENE BORIE est une société basée à Saint-Julien-Beychevelle en Gironde. Elle a employé près de 45 personnes, pour un chiffre d'affaires par salarié de plus de 260k€.

Après deux ans de hausse, les ventes de JEAN EUGENE BORIE ont diminué en 2010. En effet, elles ont reculé de 13,9% par rapport à 2009, en se fixant à 11,4 millions d'euros.

Le chiffre d'affaires de JEAN EUGENE BORIE s'est montré plus dynamique que le reste du secteur sur une moyenne période, mais cette situation s'est inversée. A l'issue du dernier exercice, l'entreprise a en effet présenté une progression de son activité de 8,3% sur 6 ans.

Chiffre d'affaires de la société

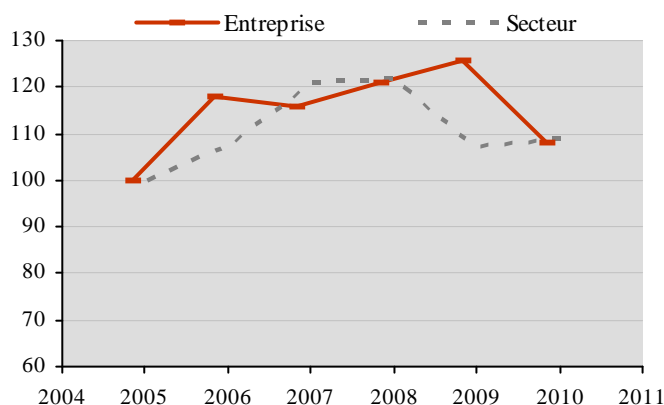
(en million d'euros)



Source : Vigisector d'après Greffes des Tribunaux de Commerce

Croissance comparée du chiffre d'affaires sectoriel et du chiffre d'affaires de la société

(indice base 100 en début de période)



Source : Vigisector d'après Greffes des Tribunaux de Commerce

Les chiffres clés de la société

(CA en million d'euros, % des variations annuelles, effectif en nombre, taux en % du chiffre d'affaires et des fonds propres)

Date de clôture de l'exercice	31/10/2006	31/10/2007	31/10/2008	31/10/2009	31/10/2010
Durée de l'exercice	12 mois	12 mois	12 mois	12 mois	12 mois
Chiffre d'affaires de la société	12,4	12,2	12,7	13,2	11,4
Variation du CA de la société	18,1%	-1,9%	4,3%	4,2%	-13,9%
Variation du CA du secteur	7,7%	12,5%	0,5%	-12,0%	1,9%
Nombre de salariés	52	44	43	47	43
Taux de résultat net (en % du CA)	20,5%	18,6%	67,7%	25,7%	12,4%
Taux de résultat net du secteur	9,4%	12,2%	14,3%	7,7%	7,7%
Taux d'endettement net (en % des FP)	-45,9%	-59,6%	-5,5%	1,7%	-12,3%
Taux d'endettement net du secteur	16,5%	12,6%	13,7%	14,3%	12,4%
Taux d'investissement (en % du CA)	13,7%	11,7%	149,1%	25,1%	11,3%
Taux d'investissement du secteur	11,1%	24,5%	11,0%	11,3%	12,9%

Source : Vigisector d'après Tribunaux de Commerce

FOURNIER PERE ET FILS

FOURNIER PERE ET FILS

Enseigne(s) : nd

Chaudoux

18300 Verdigny

☎ : 02 48 79 35 24

☎ : 02 48 79 30 41

🌐 : www.fournier-pere-fils.fr

Siren : 324 611 391

NAF : 0121Z (Culture de la vigne)

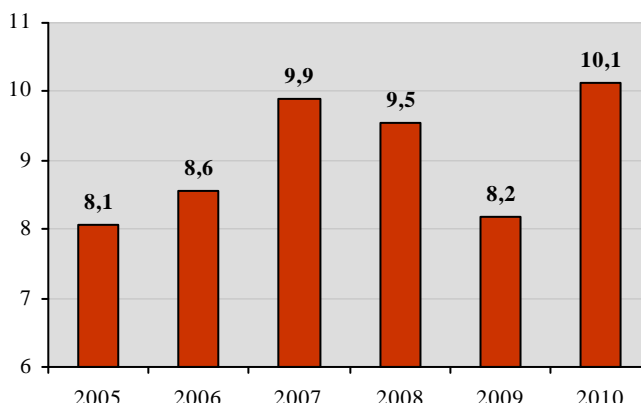
Courant 2010, la société FOURNIER PERE ET FILS a employé près de 50 personnes, et elle a réalisé un chiffre d'affaires par salarié de près de 210k€. Son siège social est situé à Verdigny dans le Cher.

Après deux ans de baisse, le chiffre d'affaires de l'entreprise s'est redressé. Au cours de la dernière année étudiée, il a augmenté de 23,6%, pour se fixer à plus de 10 millions d'euros.

FOURNIER PERE ET FILS a présenté une activité relativement proche de la moyenne sectorielle. Ses ventes ont en effet progressé de 25,4% sur 6 ans, tandis que le secteur a enregistré une évolution de 9,2%.

Chiffre d'affaires de la société

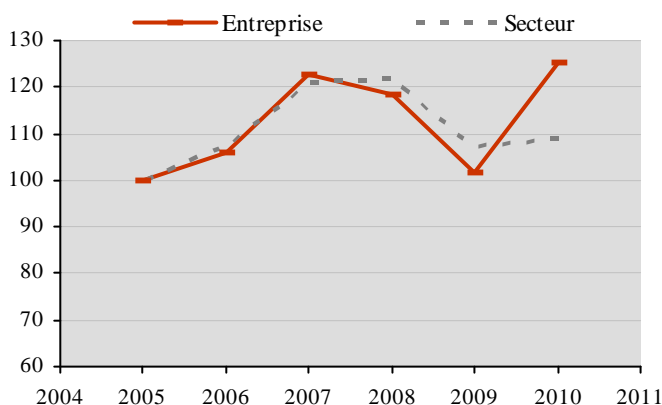
(en million d'euros)



Source : Vigisector d'après Greffes des Tribunaux de Commerce

Croissance comparée du chiffre d'affaires sectoriel et du chiffre d'affaires de la société

(indice base 100 en début de période)



Source : Vigisector d'après Greffes des Tribunaux de Commerce

Les chiffres clés de la société

(CA en million d'euros, % des variations annuelles, effectif en nombre, taux en % du chiffre d'affaires et des fonds propres)

Date de clôture de l'exercice	31/12/2006	31/12/2007	31/12/2008	31/12/2009	31/12/2010
Durée de l'exercice	12 mois	12 mois	12 mois	12 mois	12 mois
Chiffre d'affaires de la société	8,6	9,9	9,5	8,2	10,1
Variation du CA de la société	6,1%	15,7%	-3,7%	-14,2%	23,6%
Variation du CA du secteur	7,7%	12,5%	0,5%	-12,0%	1,9%
Nombre de salariés	52	41	49	nd	49
Taux de résultat net (en % du CA)	7,0%	9,9%	9,4%	7,4%	6,9%
Taux de résultat net du secteur	9,4%	12,2%	14,3%	7,7%	7,7%
Taux d'endettement net (en % des FP)	6,9%	-12,9%	4,3%	9,6%	9,4%
Taux d'endettement net du secteur	16,5%	12,6%	13,7%	14,3%	12,4%
Taux d'investissement (en % du CA)	4,9%	4,8%	15,4%	25,1%	24,1%
Taux d'investissement du secteur	11,1%	24,5%	11,0%	11,3%	12,9%

Source : Vigisector d'après Tribunaux de Commerce

STÉ D'EXPLOITATION DU CHATEAU GISCOUR

STÉ D'EXPLOITATION DU CHATEAU GISCOUR

Enseigne(s) : nd
Chateau Giscours
33460 Labarde

☎ : 05 57 97 09 09

☎ : 05 57 97 09 00

🌐 : www.chateau-giscours.fr

Siren : 472 200 716

NAF : 0121Z (Culture de la vigne)

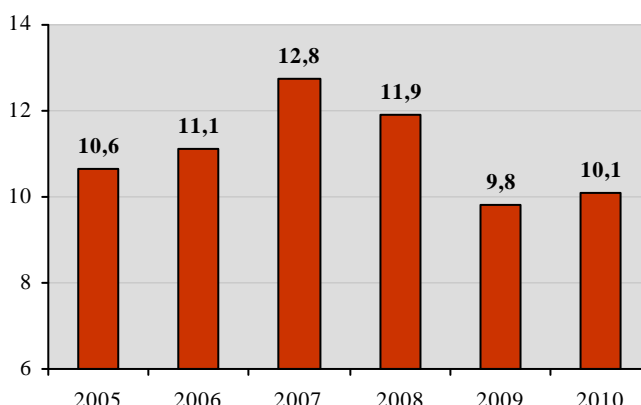
La STÉ D'EXPLOITATION DU CHATEAU GISCOUR a employé plus de 75 personnes courant 2010 (soit un chiffre d'affaires par salarié de plus de 130k€). Son siège social est situé à Labarde en Gironde.

Le chiffre d'affaires de la STÉ D'EXPLOITATION DU CHATEAU GISCOUR est reparti à la hausse en 2010. En effet, il a progressé de 2,9% au cours de cette année, en atteignant 10,1 millions d'euros.

Au cours des 6 dernières années, le chiffre d'affaires de la STÉ D'EXPLOITATION DU CHATEAU GISCOUR s'est montré moins bien orienté que le reste du secteur en présentant une variation de -5,0%.

Chiffre d'affaires de la société

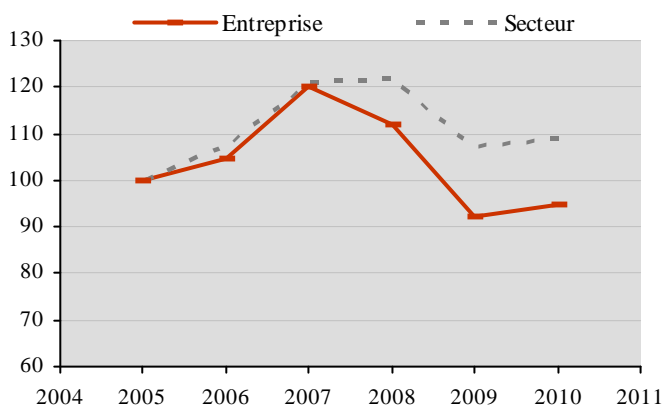
(en million d'euros)



Source : Vigisector d'après Greffes des Tribunaux de Commerce

Croissance comparée du chiffre d'affaires sectoriel et du chiffre d'affaires de la société

(indice base 100 en début de période)



Source : Vigisector d'après Greffes des Tribunaux de Commerce

Les chiffres clés de la société

(CA en million d'euros, % des variations annuelles, effectif en nombre, taux en % du chiffre d'affaires et des fonds propres)

Date de clôture de l'exercice	31/12/2006	31/12/2007	31/12/2008	31/12/2009	31/12/2010
Durée de l'exercice	12 mois	12 mois	12 mois	12 mois	12 mois
Chiffre d'affaires de la société	11,1	12,8	11,9	9,8	10,1
Variation du CA de la société	4,5%	14,9%	-6,7%	-17,6%	2,9%
Variation du CA du secteur	7,7%	12,5%	0,5%	-12,0%	1,9%
Nombre de salariés	75	79	79	79	77
Taux de résultat net (en % du CA)	16,1%	38,3%	100,6%	32,8%	29,3%
Taux de résultat net du secteur	9,4%	12,2%	14,3%	7,7%	7,7%
Taux d'endettement net (en % des FP)	19,7%	-25,1%	0,5%	21,6%	17,0%
Taux d'endettement net du secteur	16,5%	12,6%	13,7%	14,3%	12,4%
Taux d'investissement (en % du CA)	5,3%	11,2%	11,5%	9,1%	13,9%
Taux d'investissement du secteur	11,1%	24,5%	11,0%	11,3%	12,9%

Source : Vigisector d'après Tribunaux de Commerce

LES VIGNOBLES CHAMPENOIS

LES VIGNOBLES CHAMPENOIS

Enseigne(s) : nd
15 Rue Rene Baudet
51160 Champillon

☎ : 03 26 59 46 00
☎ : 03 26 59 44 85
☎ : nd

Siren : 324 417 914
NAF : 0121Z (Culture de la vigne)

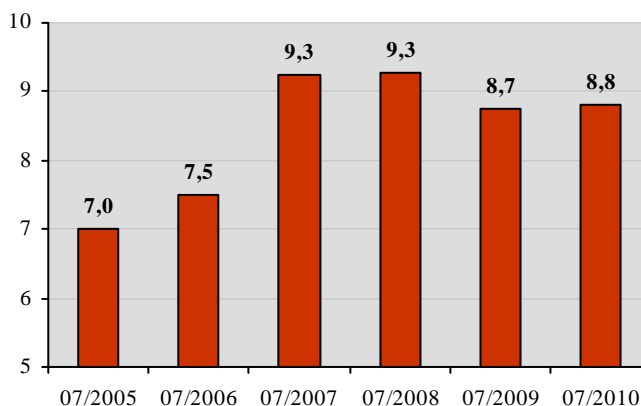
La société LES VIGNOBLES CHAMPENOIS a employé 16 personnes courant 2010 (soit un chiffre d'affaires par salarié de plus de 550k€). Son siège social est situé à Champillon dans la Marne.

Le chiffre d'affaires de l'entreprise a évolué de façon limitée au cours de l'année 2010, pour atteindre 8,8 millions d'euros.

LES VIGNOBLES CHAMPENOIS a affiché une croissance plus dynamique que la moyenne sur la période étudiée. Ses ventes ont en effet progressé de 25,8% en 6 ans, tandis que le secteur a enregistré une évolution de 9,2%.

Chiffre d'affaires de la société

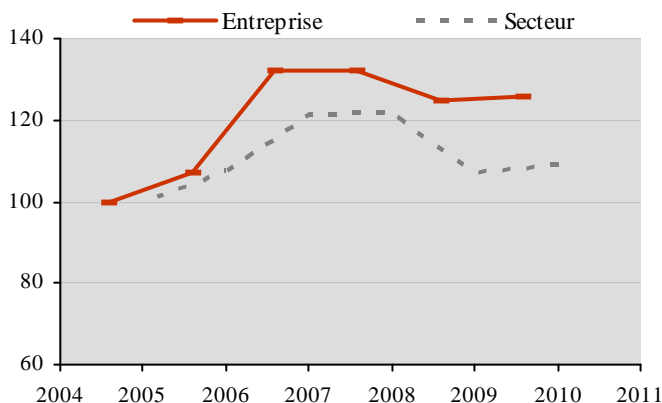
(en million d'euros)



Source : Vigisector d'après Greffes des Tribunaux de Commerce

Croissance comparée du chiffre d'affaires sectoriel et du chiffre d'affaires de la société

(indice base 100 en début de période)



Source : Vigisector d'après Greffes des Tribunaux de Commerce

Les chiffres clés de la société

(CA en million d'euros, % des variations annuelles, effectif en nombre, taux en % du chiffre d'affaires et des fonds propres)

Date de clôture de l'exercice	31/07/2006	31/07/2007	31/07/2008	31/07/2009	31/07/2010
Durée de l'exercice	12 mois	12 mois	12 mois	12 mois	12 mois
Chiffre d'affaires de la société	7,5	9,3	9,3	8,7	8,8
Variation du CA de la société	7,1%	23,4%	0,1%	-5,6%	0,8%
Variation du CA du secteur	7,7%	12,5%	0,5%	-12,0%	1,9%
Nombre de salariés	16	16	16	nd	16
Taux de résultat net (en % du CA)	6,0%	8,5%	8,3%	10,1%	4,8%
Taux de résultat net du secteur	9,4%	12,2%	14,3%	7,7%	7,7%
Taux d'endettement net (en % des FP)	117,6%	118,2%	128,7%	106,8%	86,8%
Taux d'endettement net du secteur	16,5%	12,6%	13,7%	14,3%	12,4%
Taux d'investissement (en % du CA)	2,7%	1,9%	3,0%	3,5%	3,1%
Taux d'investissement du secteur	11,1%	24,5%	11,0%	11,3%	12,9%

Source : Vigisector d'après Tribunaux de Commerce

CHATEAU ANGELUS

CHATEAU ANGELUS

Enseigne(s) : nd

Chateau L'angelus

33330 Saint-Emilion

☎ : 05 57 24 71 39

☎ : 05 57 24 68 56

🌐 : www.chateau-angelus.com

Siren : 401 765 821

NAF : 0121Z (Culture de la vigne)

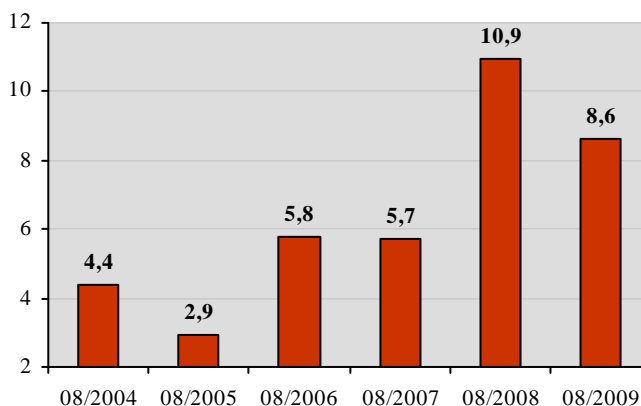
CHATEAU ANGELUS a son siège social implanté à Saint-Emilion en Gironde. La société a employé 10 personnes au cours de l'exercice 2009, pour un chiffre d'affaires moyen par salarié de plus de 850k€.

En 2009, les ventes de CHATEAU ANGELUS ont diminué de 21,3%, en atteignant 8,6 millions d'euros.

Au cours des 5 dernières années, le chiffre d'affaires de CHATEAU ANGELUS s'est montré en moyenne plus dynamique que le reste du secteur en présentant une progression de 194,3%. Cette situation s'est cependant atténuée en 2009, puisque l'entreprise a présenté une décroissance de chiffre d'affaires plus forte que celle du secteur.

Chiffre d'affaires de la société

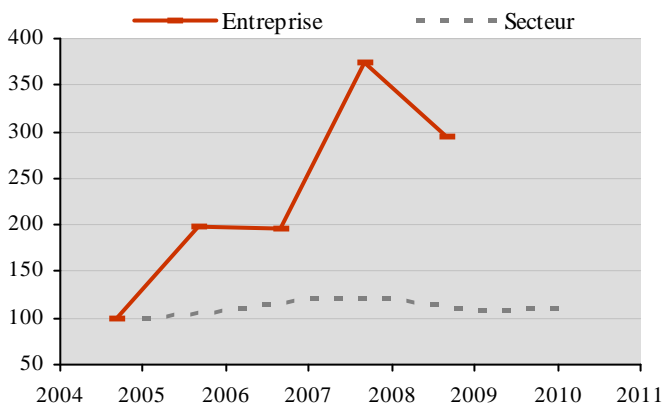
(en million d'euros)



Source : Vigisector d'après Greffes des Tribunaux de Commerce

Croissance comparée du chiffre d'affaires sectoriel et du chiffre d'affaires de la société

(indice base 100 en début de période)



Source : Vigisector d'après Greffes des Tribunaux de Commerce

Les chiffres clés de la société

(CA en million d'euros, % des variations annuelles, effectif en nombre, taux en % du chiffre d'affaires et des fonds propres)

Date de clôture de l'exercice	31/08/2005	31/08/2006	31/08/2007	31/08/2008	31/08/2009
Durée de l'exercice	12 mois	12 mois	12 mois	12 mois	12 mois
Chiffre d'affaires de la société	2,9	5,8	5,7	10,9	8,6
Variation du CA de la société	-33,5%	97,7%	-1,0%	91,1%	-21,3%
Variation du CA du secteur	4,5%	7,7%	12,5%	0,5%	-12,0%
Nombre de salariés	17	17	19	20	10
Taux de résultat net (en % du CA)	3,7%	25,9%	26,4%	29,3%	25,2%
Taux de résultat net du secteur	4,6%	9,4%	12,2%	14,3%	7,7%
Taux d'endettement net (en % des FP)	-209,8%	-194,5%	-414,7%	-276,8%	-205,4%
Taux d'endettement net du secteur	19,4%	16,5%	12,6%	13,7%	14,3%
Taux d'investissement (en % du CA)	9,0%	3,8%	5,1%	2,6%	3,0%
Taux d'investissement du secteur	21,0%	11,1%	24,5%	11,0%	11,3%

Source : Vigisector d'après Tribunaux de Commerce

DOMAINE LUCIEN ALBRECHT

DOMAINE LUCIEN ALBRECHT

Enseigne(s) : nd

9 Grand Rue

68500 Orschwihr

☎ : 03 89 76 95 18

☎ : 03 89 76 20 22

☎ : nd

Siren : 314 624 834

NAF : 0121Z (Culture de la vigne)

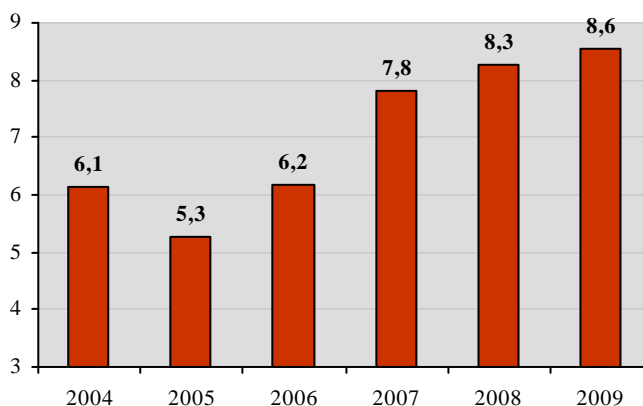
Les effectifs salariés de DOMAINE LUCIEN ALBRECHT s'élèvent à 10 personnes, et le chiffre d'affaires moyen par salarié à plus de 850k€. Le siège social de la société est situé à Orschwihr dans le Haut-Rhin.

En 2009, les ventes de DOMAINE LUCIEN ALBRECHT ont enregistré une croissance de 3,5%, pour s'établir à 8,6 millions d'euros.

Le chiffre d'affaires de DOMAINE LUCIEN ALBRECHT s'est montré plus dynamique que le reste du secteur en présentant une progression de 109,4% en 6 ans (contre +12,0% pour la moyenne sectorielle). Cet avantage s'est accentué au cours du dernier exercice, puisque les ventes de l'entreprise ont augmenté tandis que celles du secteur ont baissé.

Chiffre d'affaires de la société

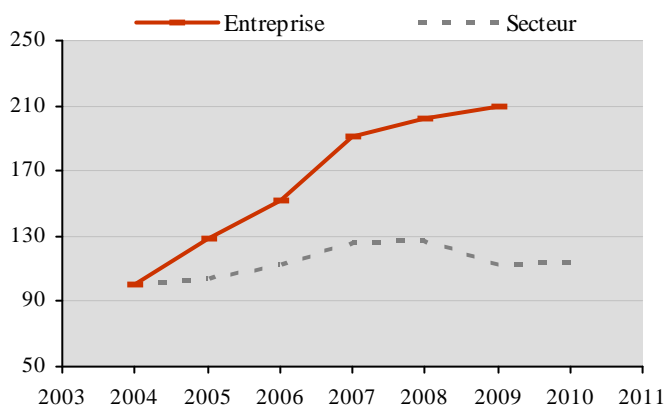
(en million d'euros)



Source : Vigisector d'après Greffes des Tribunaux de Commerce

Croissance comparée du chiffre d'affaires sectoriel et du chiffre d'affaires de la société

(indice base 100 en début de période)



Source : Vigisector d'après Greffes des Tribunaux de Commerce

Les chiffres clés de la société

(CA en million d'euros, % des variations annuelles, effectif en nombre, taux en % du chiffre d'affaires et des fonds propres)

Date de clôture de l'exercice	31/12/2005	31/12/2006	31/12/2007	31/12/2008	31/12/2009
Durée de l'exercice	12 mois	12 mois	12 mois	12 mois	12 mois
Chiffre d'affaires de la société	5,3	6,2	7,8	8,3	8,6
Variation du CA de la société	-14,2%	17,7%	26,4%	5,7%	3,5%
Variation du CA du secteur	4,5%	7,7%	12,5%	0,5%	-12,0%
Nombre de salariés	14	nd	16	15	10
Taux de résultat net (en % du CA)	1,9%	1,9%	3,3%	1,9%	1,4%
Taux de résultat net du secteur	4,6%	9,4%	12,2%	14,3%	7,7%
Taux d'endettement net (en % des FP)	-209,8%	-194,5%	-414,7%	538,3%	372,0%
Taux d'endettement net du secteur	19,4%	16,5%	12,6%	13,7%	14,3%
Taux d'investissement (en % du CA)	8,7%	1,7%	1,0%	1,9%	0,9%
Taux d'investissement du secteur	21,0%	11,1%	24,5%	11,0%	11,3%

Source : Vigisector d'après Tribunaux de Commerce

D CATHIARD

D CATHIARD
Enseigne(s) : CHATEAU SMITH
HAUT LAFITTE
Haut Laffitte
33650 Martillac

☎ : 05 57 83 11 22

☎ : 05 57 83 11 21

☎ : nd

Siren : 389 831 579

NAF : 0121Z (Culture de la vigne)

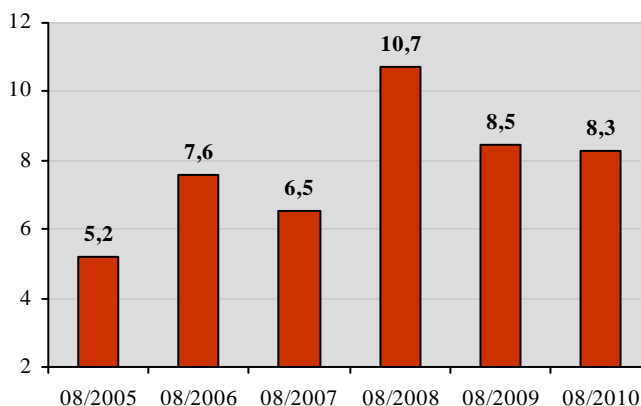
D CATHIARD est une société dont le siège social est situé à Martillac en Gironde. Elle emploie 30 personnes, pour un chiffre d'affaires par salarié de près de 280k€.

En 2010, le chiffre d'affaires de l'entreprise est resté pratiquement stable, pour atteindre plus de 8 millions d'euros.

D CATHIARD a affiché une croissance plus dynamique que la moyenne sur la période étudiée. Ses ventes ont en effet progressé de 59,4% en 6 ans, tandis que le secteur a enregistré une évolution de 9,2%. Contrairement au secteur, l'entreprise a présenté une décroissance de chiffre d'affaires au cours du dernier exercice, ce qui a réduit cette divergence de performances.

Chiffre d'affaires de la société

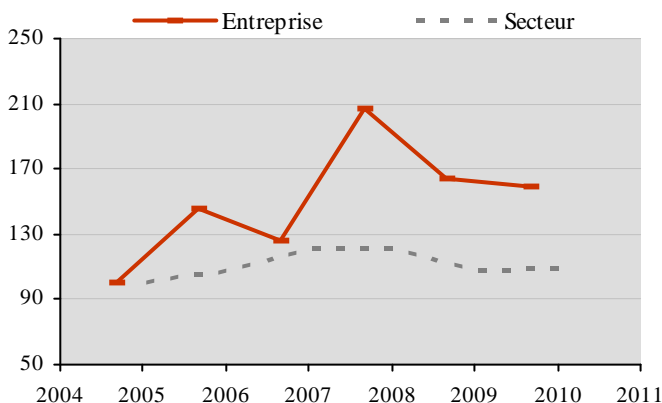
(en million d'euros)



Source : Vigisector d'après Greffes des Tribunaux de Commerce

Croissance comparée du chiffre d'affaires sectoriel et du chiffre d'affaires de la société

(indice base 100 en début de période)



Source : Vigisector d'après Greffes des Tribunaux de Commerce

Les chiffres clés de la société

(CA en million d'euros, % des variations annuelles, effectif en nombre, taux en % du chiffre d'affaires et des fonds propres)

Date de clôture de l'exercice	31/08/2006	31/08/2007	31/08/2008	31/08/2009	31/08/2010
Durée de l'exercice	12 mois	12 mois	12 mois	12 mois	12 mois
Chiffre d'affaires de la société	7,6	6,5	10,7	8,5	8,3
Variation du CA de la société	46,0%	-13,5%	63,6%	-20,8%	-2,5%
Variation du CA du secteur	7,7%	12,5%	0,5%	-12,0%	1,9%
Nombre de salariés	45	45	45	45	30
Taux de résultat net (en % du CA)	14,1%	13,5%	30,3%	25,8%	46,8%
Taux de résultat net du secteur	9,4%	12,2%	14,3%	7,7%	7,7%
Taux d'endettement net (en % des FP)	-58,7%	-70,4%	-58,9%	-36,6%	-39,1%
Taux d'endettement net du secteur	16,5%	12,6%	13,7%	14,3%	12,4%
Taux d'investissement (en % du CA)	23,9%	30,8%	8,0%	9,1%	13,8%
Taux d'investissement du secteur	11,1%	24,5%	11,0%	11,3%	12,9%

Source : Vigisector d'après Tribunaux de Commerce

STÉ DES CHATEAUX LANGOA ET LEOVILLE BARTO

STÉ DES CHATEAUX LANGOA ET LEOVILLE BARTO

Enseigne(s) : nd

Chateau Barton

33250 Saint-Julien-Beychevelle

☎ : 05 56 59 06 05

☎ : 05 56 59 14 29

🌐 : www.leoville-barton.com

Siren : 324 511 096

NAF : 0121Z (Culture de la vigne)

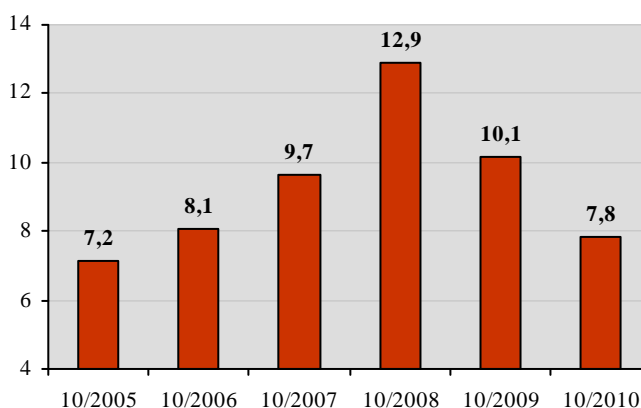
La STÉ DES CHATEAUX LANGOA ET LEOVILLE BARTO est une société dont le siège social est situé à Saint-Julien-Beychevelle en Gironde. Elle emploie plus de 50 personnes, pour un chiffre d'affaires par salarié de plus de 150k€.

Le chiffre d'affaires de la STÉ DES CHATEAUX LANGOA ET LEOVILLE BARTO s'est montré en baisse depuis 2009. En 2010, il a diminué de 22,6%, en se fixant à près de 8 millions d'euros.

Au cours des 6 dernières années, le chiffre d'affaires de la STÉ DES CHATEAUX LANGOA ET LEOVILLE BARTO s'est montré en moyenne plus dynamique que le reste du secteur en présentant une progression de 9,5%.

Chiffre d'affaires de la société

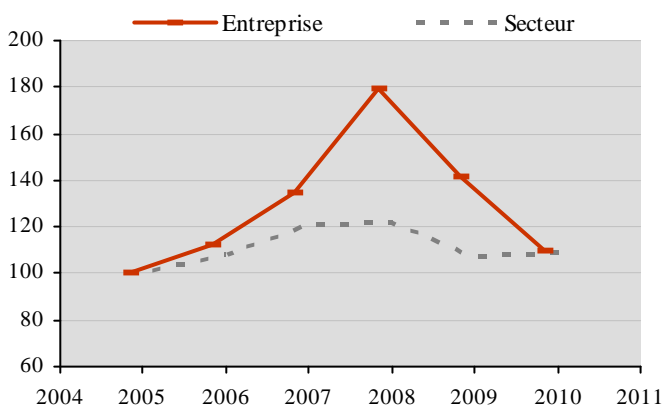
(en million d'euros)



Source : Vigisector d'après Greffes des Tribunaux de Commerce

Croissance comparée du chiffre d'affaires sectoriel et du chiffre d'affaires de la société

(indice base 100 en début de période)



Source : Vigisector d'après Greffes des Tribunaux de Commerce

Les chiffres clés de la société

(CA en million d'euros, % des variations annuelles, effectif en nombre, taux en % du chiffre d'affaires et des fonds propres)

Date de clôture de l'exercice	31/10/2006	31/10/2007	31/10/2008	31/10/2009	31/10/2010
Durée de l'exercice	12 mois	12 mois	12 mois	12 mois	12 mois
Chiffre d'affaires de la société	8,1	9,7	12,9	10,1	7,8
Variation du CA de la société	12,7%	19,7%	33,2%	-21,3%	-22,6%
Variation du CA du secteur	7,7%	12,5%	0,5%	-12,0%	1,9%
Nombre de salariés	48	49	52	52	52
Taux de résultat net (en % du CA)	19,5%	22,6%	26,0%	19,5%	6,8%
Taux de résultat net du secteur	9,4%	12,2%	14,3%	7,7%	7,7%
Taux d'endettement net (en % des FP)	-44,3%	-11,5%	-15,1%	-9,3%	-13,0%
Taux d'endettement net du secteur	16,5%	12,6%	13,7%	14,3%	12,4%
Taux d'investissement (en % du CA)	35,9%	642,1%	16,3%	9,1%	13,8%
Taux d'investissement du secteur	11,1%	24,5%	11,0%	11,3%	12,9%

Source : Vigisector d'après Tribunaux de Commerce

CHATEAU LAGRANGE

CHATEAU LAGRANGE

Enseigne(s) : nd

Chateau Lagrange

33250 Saint-Julien-Beychevelle

☎ : 05 56 73 38 38

☎ : 05 56 59 26 09

🌐 : <http://www.chateau-lagrange.com>

Siren : 328 478 656

NAF : 0121Z (Culture de la vigne)

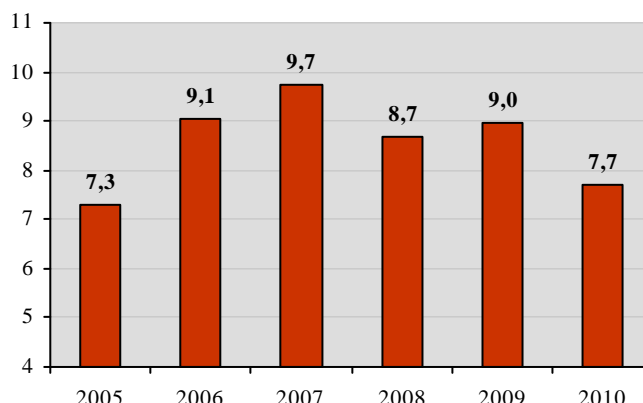
Le siège social de CHATEAU LAGRANGE est implanté à Saint-Julien-Beychevelle en Gironde. La société emploie près de 70 personnes (soit un chiffre d'affaires moyen par salarié de plus de 110k€).

Au cours de l'année 2010, le chiffre d'affaires de l'entreprise a reculé de 14,1%, pour atteindre 7,7 millions d'euros.

Le chiffre d'affaires de CHATEAU LAGRANGE s'est montré plus dynamique que le reste du secteur sur une moyenne période, mais cette situation s'est inversée. A l'issue du dernier exercice, l'entreprise a en effet présenté une progression de son activité de 5,8% sur 6 ans.

Chiffre d'affaires de la société

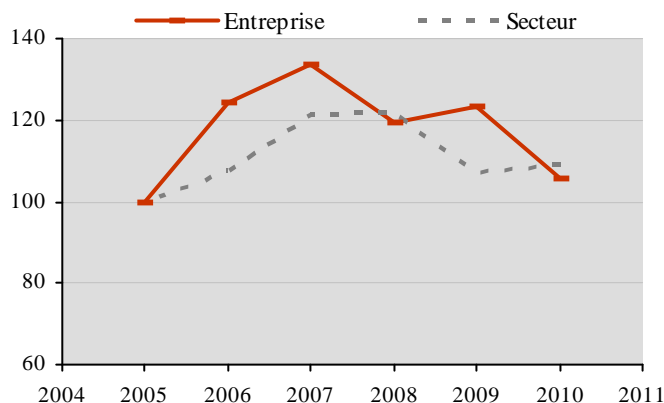
(en million d'euros)



Source : Vigisector d'après Greffes des Tribunaux de Commerce

Croissance comparée du chiffre d'affaires sectoriel et du chiffre d'affaires de la société

(indice base 100 en début de période)



Source : Vigisector d'après Greffes des Tribunaux de Commerce

Les chiffres clés de la société

(CA en million d'euros, % des variations annuelles, effectif en nombre, taux en % du chiffre d'affaires et des fonds propres)

Date de clôture de l'exercice	31/12/2006	31/12/2007	31/12/2008	31/12/2009	31/12/2010
Durée de l'exercice	12 mois	12 mois	12 mois	12 mois	12 mois
Chiffre d'affaires de la société	9,1	9,7	8,7	9,0	7,7
Variation du CA de la société	24,4%	7,3%	-10,6%	3,2%	-14,1%
Variation du CA du secteur	7,7%	12,5%	0,5%	-12,0%	1,9%
Nombre de salariés	68	68	nd	69	69
Taux de résultat net (en % du CA)	23,3%	29,6%	27,2%	21,9%	15,1%
Taux de résultat net du secteur	9,4%	12,2%	14,3%	7,7%	7,7%
Taux d'endettement net (en % des FP)	-2,6%	0,3%	0,0%	0,5%	0,2%
Taux d'endettement net du secteur	16,5%	12,6%	13,7%	14,3%	12,4%
Taux d'investissement (en % du CA)	11,3%	11,7%	33,1%	24,3%	22,9%
Taux d'investissement du secteur	11,1%	24,5%	11,0%	11,3%	12,9%

Source : Vigisector d'après Tribunaux de Commerce

PIERRE MIGNON

PIERRE MIGNON
Enseigne(s) : nd
5 Rue Grappes D'or
51210 Breuil

☎ : 03 26 59 22 03
☎ : 03 26 59 26 74
☎ : nd

Siren : 381 047 851
NAF : 0121Z (Culture de la vigne)

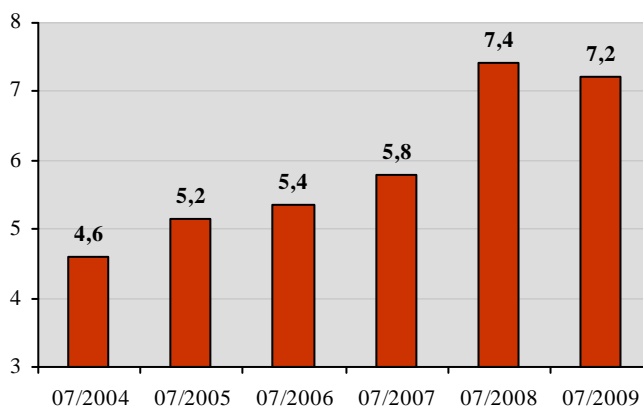
Courant 2009, la société PIERRE MIGNON a employé 10 personnes, et elle a réalisé un chiffre d'affaires par salarié de plus de 700k€. Son siège social est situé à Breuil dans la Marne.

Le chiffre d'affaires de PIERRE MIGNON s'est contracté en 2009 après quatre ans de croissance. Au cours de cette année, il a diminué de 2,7% au cours de l'année 2009, en atteignant plus de 7 millions d'euros.

Au cours des 5 dernières années, le chiffre d'affaires de PIERRE MIGNON s'est montré en moyenne plus dynamique que le reste du secteur en présentant une progression de 39,8%. Cette situation s'est intensifiée en 2009, puisque l'entreprise a présenté une décroissance de chiffre d'affaires inférieure aux données sectorielles.

Chiffre d'affaires de la société

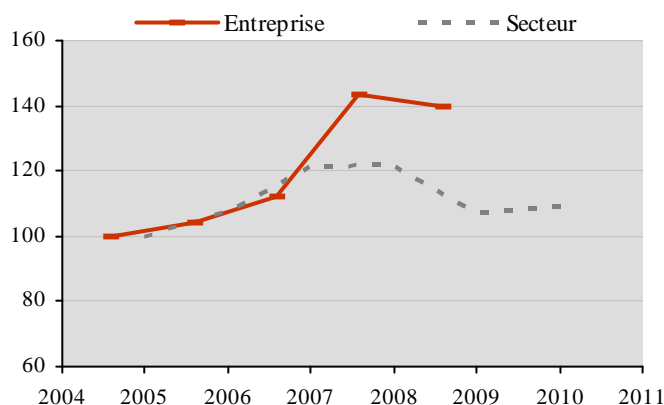
(en million d'euros)



Source : Vigisector d'après Greffes des Tribunaux de Commerce

Croissance comparée du chiffre d'affaires sectoriel et du chiffre d'affaires de la société

(indice base 100 en début de période)



Source : Vigisector d'après Greffes des Tribunaux de Commerce

Les chiffres clés de la société

(CA en million d'euros, % des variations annuelles, effectif en nombre, taux en % du chiffre d'affaires et des fonds propres)

Date de clôture de l'exercice	31/07/2005	31/07/2006	31/07/2007	31/07/2008	31/07/2009
Durée de l'exercice	12 mois	12 mois	12 mois	12 mois	12 mois
Chiffre d'affaires de la société	5,2	5,4	5,8	7,4	7,2
Variation du CA de la société	12,4%	3,9%	8,1%	27,8%	-2,7%
Variation du CA du secteur	4,5%	7,7%	12,5%	0,5%	-12,0%
Nombre de salariés	13	nd	nd	nd	10
Taux de résultat net (en % du CA)	4,4%	1,3%	3,9%	5,8%	5,8%
Taux de résultat net du secteur	4,6%	9,4%	12,2%	14,3%	7,7%
Taux d'endettement net (en % des FP)	131,9%	112,8%	111,8%	98,8%	90,8%
Taux d'endettement net du secteur	19,4%	16,5%	12,6%	13,7%	14,3%
Taux d'investissement (en % du CA)	19,3%	3,2%	33,1%	1,5%	0,7%
Taux d'investissement du secteur	21,0%	11,1%	24,5%	11,0%	11,3%

Source : Vigisector d'après Tribunaux de Commerce

DOMAINES FRANCOIS-XAVIER BORIE

DOMAINES FRANCOIS-XAVIER BORIE

Enseigne(s) : nd
Grand Puy
33250 Pauillac

☎ : 05 56 59 06 66

☎ : 05 56 59 22 27

☎ : nd

Siren : 401 709 977

NAF : 0121Z (Culture de la vigne)

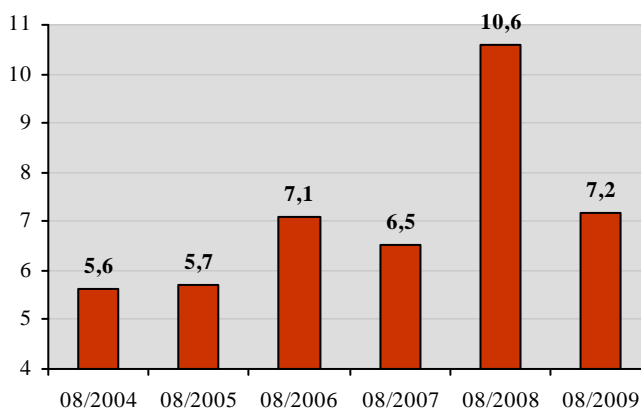
Les effectifs salariés de DOMAINES FRANCOIS-XAVIER BORIE s'élèvent à plus de 40 personnes, et le chiffre d'affaires moyen par salarié à près de 180k€. Le siège social de la société est situé à Pauillac en Gironde.

En 2009, les ventes de DOMAINES FRANCOIS-XAVIER BORIE ont baissé de 32,2%, pour se fixer à 7,2 millions d'euros.

DOMAINES FRANCOIS-XAVIER BORIE a présenté une activité plus dynamique que le reste du secteur sur une moyenne période. Ses ventes ont en effet progressé de 25,9% en 5 ans, tandis que le secteur a enregistré une évolution de 7,2%. Cette situation s'est toutefois atténuée au cours du dernier exercice, où l'entreprise a présenté une décroissance de chiffre d'affaires plus brutale que celle du secteur.

Chiffre d'affaires de la société

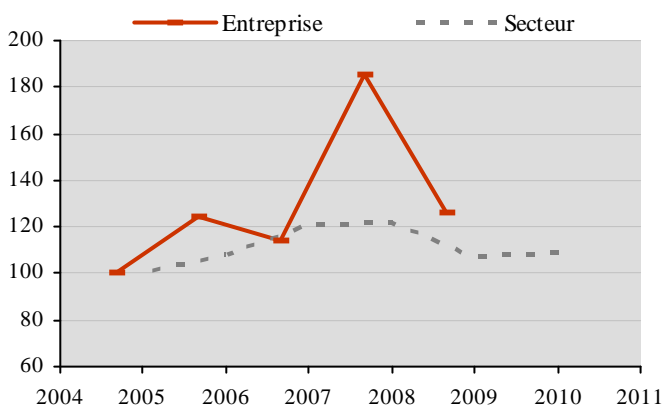
(en million d'euros)



Source : Vigisector d'après Greffes des Tribunaux de Commerce

Croissance comparée du chiffre d'affaires sectoriel et du chiffre d'affaires de la société

(indice base 100 en début de période)



Source : Vigisector d'après Greffes des Tribunaux de Commerce

Les chiffres clés de la société

(CA en million d'euros, % des variations annuelles, effectif en nombre, taux en % du chiffre d'affaires et des fonds propres)

Date de clôture de l'exercice	31/08/2005	31/08/2006	31/08/2007	31/08/2008	31/08/2009
Durée de l'exercice	12 mois	12 mois	12 mois	12 mois	12 mois
Chiffre d'affaires de la société	5,7	7,1	6,5	10,6	7,2
Variation du CA de la société	1,6%	24,3%	-8,1%	62,4%	-32,2%
Variation du CA du secteur	4,5%	7,7%	12,5%	0,5%	-12,0%
Nombre de salariés	40	40	42	41	41
Taux de résultat net (en % du CA)	17,9%	16,4%	18,6%	35,3%	27,4%
Taux de résultat net du secteur	4,6%	9,4%	12,2%	14,3%	7,7%
Taux d'endettement net (en % des FP)	-30,4%	-19,4%	-71,8%	-56,4%	-39,0%
Taux d'endettement net du secteur	19,4%	16,5%	12,6%	13,7%	14,3%
Taux d'investissement (en % du CA)	29,2%	18,1%	18,5%	11,9%	0,7%
Taux d'investissement du secteur	21,0%	11,1%	24,5%	11,0%	11,3%

Source : Vigisector d'après Tribunaux de Commerce

DOMAINES OTT

DOMAINES OTT

Enseigne(s) : nd

Clos Mireille

83250 Londe-Les-Maures

☎ : 04 94 01 53 53

☎ : 04 94 01 53 51

🌐 : <http://www.domaines-ott.com>

Siren : 775 712 755

NAF : 0121Z (Culture de la vigne)

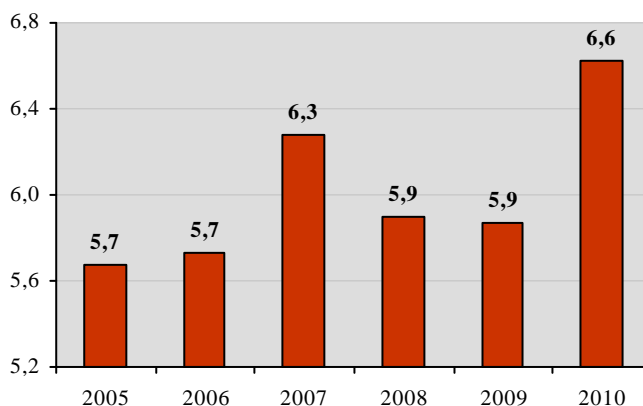
DOMAINES OTT est une société qui emploie plus de 45 personnes, pour un chiffre d'affaires par salarié de plus de 140k€. Son siège social est situé à Londe-Les-Maures dans le Var.

Au cours de la dernière année étudiée, les ventes de DOMAINES OTT ont augmenté de 12,8%, pour se fixer à près de 7 millions d'euros.

DOMAINES OTT a présenté une activité moins dynamique que le reste du secteur, mais cette situation s'est inversée en fin de période. Ses ventes ont en effet progressé de 16,7% sur 6 ans, tandis que le secteur a enregistré une évolution de 9,2%.

Chiffre d'affaires de la société

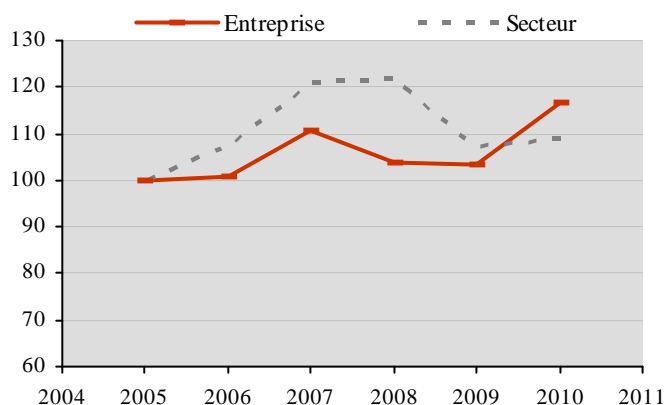
(en million d'euros)



Source : Vigisector d'après Greffes des Tribunaux de Commerce

Croissance comparée du chiffre d'affaires sectoriel et du chiffre d'affaires de la société

(indice base 100 en début de période)



Source : Vigisector d'après Greffes des Tribunaux de Commerce

Les chiffres clés de la société

(CA en million d'euros, % des variations annuelles, effectif en nombre, taux en % du chiffre d'affaires et des fonds propres)

Date de clôture de l'exercice	31/12/2006	31/12/2007	31/12/2008	31/12/2009	31/12/2010
Durée de l'exercice	12 mois	12 mois	12 mois	12 mois	12 mois
Chiffre d'affaires de la société	5,7	6,3	5,9	5,9	6,6
Variation du CA de la société	1,0%	9,5%	-6,0%	-0,5%	12,8%
Variation du CA du secteur	7,7%	12,5%	0,5%	-12,0%	1,9%
Nombre de salariés	43	39	nd	41	46
Taux de résultat net (en % du CA)	10,3%	14,9%	5,5%	6,5%	10,1%
Taux de résultat net du secteur	9,4%	12,2%	14,3%	7,7%	7,7%
Taux d'endettement net (en % des FP)	9,9%	-1,8%	-1,9%	-1,5%	-3,8%
Taux d'endettement net du secteur	16,5%	12,6%	13,7%	14,3%	12,4%
Taux d'investissement (en % du CA)	15,7%	14,7%	36,5%	42,8%	27,0%
Taux d'investissement du secteur	11,1%	24,5%	11,0%	11,3%	12,9%

Source : Vigisector d'après Tribunaux de Commerce

CHAMPAGNE GALICHET

CHAMPAGNE GALICHET

Enseigne(s) : nd
21 Rue Jeanne D'arc
51150 Bouzy

☎ : 03 26 57 12 03

☎ : 03 26 52 86 53

☎ : nd

Siren : 431 959 337

NAF : 0121Z (Culture de la vigne)

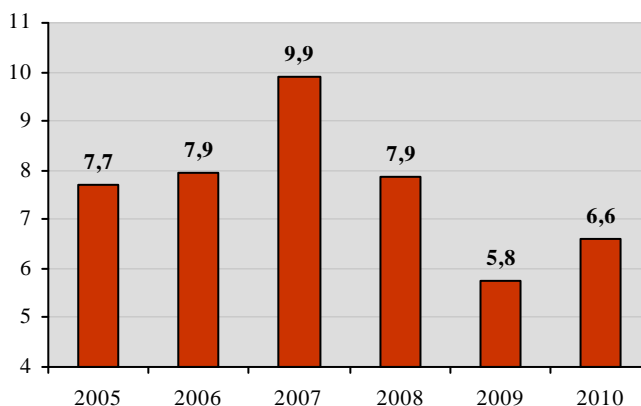
CHAMPAGNE GALICHET est une société basée à Bouzy dans la Marne. Elle a employé 6 personnes, pour un chiffre d'affaires par salarié de plus de 1 100k€.

Le chiffre d'affaires de l'entreprise a renoué avec la croissance en 2010. Par rapport à 2009, il a progressé de 14,6%, en se fixant à près de 7 millions d'euros.

Au cours des 6 dernières années, le chiffre d'affaires de CHAMPAGNE GALICHET s'est montré moins bien orienté que le reste du secteur en présentant une variation de -14,4%. Cependant, cet écart s'est atténué au cours de la dernière année, puisque le secteur a présenté une croissance de chiffre d'affaires inférieure à celle de l'entreprise.

Chiffre d'affaires de la société

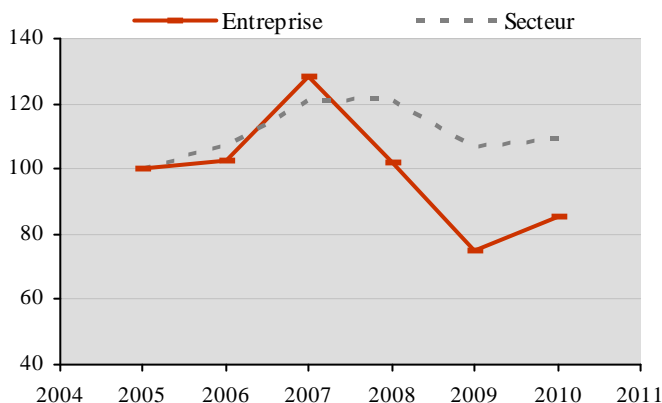
(en million d'euros)



Source : Vigisector d'après Greffes des Tribunaux de Commerce

Croissance comparée du chiffre d'affaires sectoriel et du chiffre d'affaires de la société

(indice base 100 en début de période)



Source : Vigisector d'après Greffes des Tribunaux de Commerce

Les chiffres clés de la société

(CA en million d'euros, % des variations annuelles, effectif en nombre, taux en % du chiffre d'affaires et des fonds propres)

Date de clôture de l'exercice	31/12/2006	31/12/2007	31/12/2008	31/12/2009	31/12/2010
Durée de l'exercice	12 mois	12 mois	12 mois	12 mois	12 mois
Chiffre d'affaires de la société	7,9	9,9	7,9	5,8	6,6
Variation du CA de la société	2,9%	24,5%	-20,3%	-26,8%	14,6%
Variation du CA du secteur	7,7%	12,5%	0,5%	-12,0%	1,9%
Nombre de salariés	6	6	6	7	6
Taux de résultat net (en % du CA)	3,3%	5,0%	3,9%	-1,4%	2,2%
Taux de résultat net du secteur	9,4%	12,2%	14,3%	7,7%	7,7%
Taux d'endettement net (en % des FP)	430,4%	309,7%	288,7%	443,0%	384,0%
Taux d'endettement net du secteur	16,5%	12,6%	13,7%	14,3%	12,4%
Taux d'investissement (en % du CA)	1,1%	0,8%	1,5%	1,7%	2,0%
Taux d'investissement du secteur	11,1%	24,5%	11,0%	11,3%	12,9%

Source : Vigisector d'après Tribunaux de Commerce

CHAMPAGNE CHRISTIAN SENEZ

CHAMPAGNE CHRISTIAN SENEZ

Enseigne(s) : nd

10360 Fontette

☎ : 03 25 29 60 62

☎ : 03 25 29 64 63

🌐 : <http://www.champagne-senez.com>

Siren : 348 036 120

NAF : 0121Z (Culture de la vigne)

CHAMPAGNE CHRISTIAN SENEZ

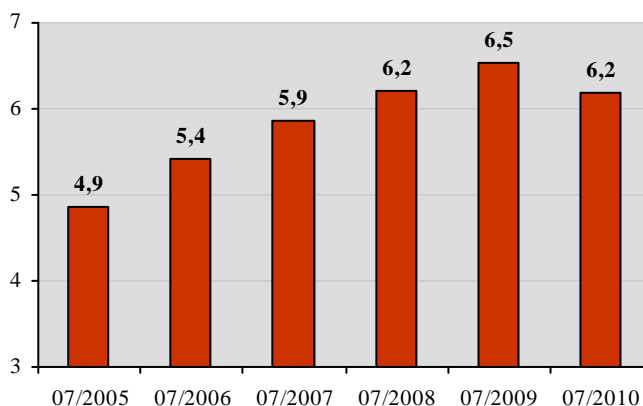
est une société qui emploie 18 personnes, pour un chiffre d'affaires par salarié de plus de 340k€. Son siège social est situé à Fontette dans l'Aube.

Le chiffre d'affaires de CHAMPAGNE CHRISTIAN SENEZ s'est contracté en 2010 après quatre ans de croissance. En effet, il a diminué de 5,3% au cours de cette année, en se fixant à 6,2 millions d'euros.

Le chiffre d'affaires de CHAMPAGNE CHRISTIAN SENEZ s'est montré plus dynamique que la moyenne des entreprises sur la période, en présentant une progression de 27,3% en 6 ans. Cet avantage s'est réduit au cours du dernier exercice, puisque les ventes de l'entreprise ont diminué tandis que celles du secteur ont augmenté.

Chiffre d'affaires de la société

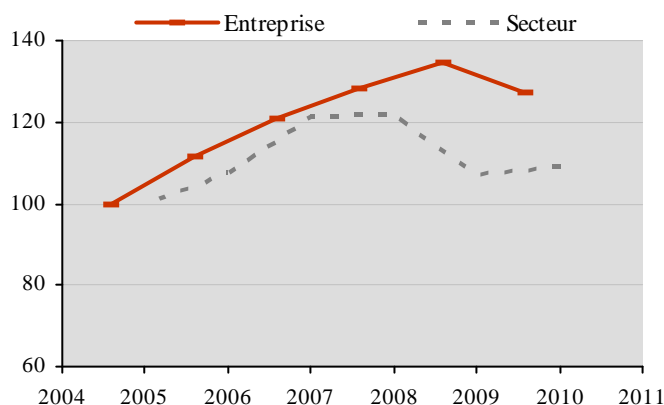
(en million d'euros)



Source : Vigisector d'après Greffes des Tribunaux de Commerce

Croissance comparée du chiffre d'affaires sectoriel et du chiffre d'affaires de la société

(indice base 100 en début de période)



Source : Vigisector d'après Greffes des Tribunaux de Commerce

Les chiffres clés de la société

(CA en million d'euros, % des variations annuelles, effectif en nombre, taux en % du chiffre d'affaires et des fonds propres)

Date de clôture de l'exercice	31/07/2006	31/07/2007	31/07/2008	31/07/2009	31/07/2010
Durée de l'exercice	12 mois	12 mois	12 mois	12 mois	12 mois
Chiffre d'affaires de la société	5,4	5,9	6,2	6,5	6,2
Variation du CA de la société	11,7%	8,1%	6,1%	5,0%	-5,3%
Variation du CA du secteur	7,7%	12,5%	0,5%	-12,0%	1,9%
Nombre de salariés	nd	nd	nd	nd	18
Taux de résultat net (en % du CA)	6,7%	3,4%	6,5%	10,9%	9,7%
Taux de résultat net du secteur	9,4%	12,2%	14,3%	7,7%	7,7%
Taux d'endettement net (en % des FP)	94,3%	112,1%	135,1%	127,2%	124,5%
Taux d'endettement net du secteur	16,5%	12,6%	13,7%	14,3%	12,4%
Taux d'investissement (en % du CA)	6,4%	14,1%	1,5%	1,8%	8,3%
Taux d'investissement du secteur	11,1%	24,5%	11,0%	11,3%	12,9%

Source : Vigisector d'après Tribunaux de Commerce

CHATEAU DE MONT REDON (STE D'EXPLOITATION)

CHATEAU DE MONT REDON (STE D'EXPLOITATION)

Enseigne(s) : nd

De Mont Redon

84230 Châteauneuf-Du-Pape

☎ : 04 90 83 72 75

☎ : 04 90 83 77 20

🌐 : www.chateaumontredon.fr

Siren : 783 223 563

NAF : 0121Z (Culture de la vigne)

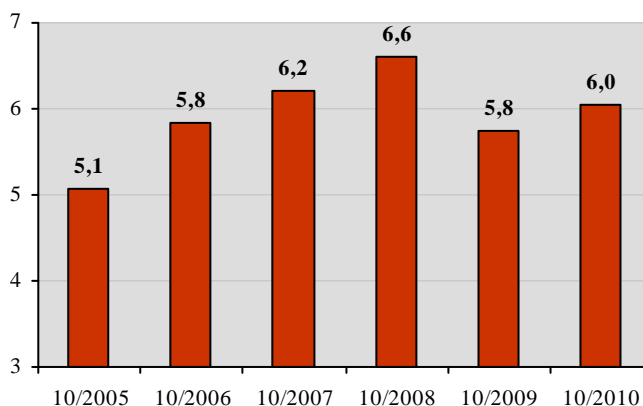
Le siège social de CHATEAU DE MONT REDON (STE D'EXPLOITATION) est implanté à Châteauneuf-Du-Pape dans le Vaucluse. La société emploie près de 40 personnes (soit un chiffre d'affaires moyen par salarié de près de 160k€).

En 2010, le chiffre d'affaires de CHATEAU DE MONT REDON (STE D'EXPLOITATION) a augmenté de 5,1%, pour s'établir à plus de 6 millions d'euros.

Le chiffre d'affaires de CHATEAU DE MONT REDON (STE D'EXPLOITATION) a été plus dynamique que la moyenne des autres entreprises en présentant une progression de 19,1% en 6 ans.

Chiffre d'affaires de la société

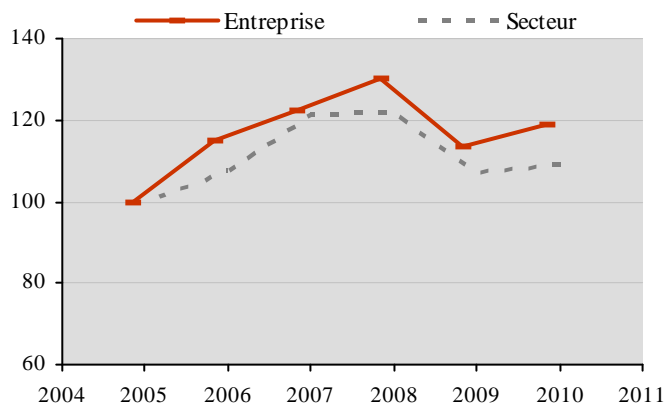
(en million d'euros)



Source : Vigisector d'après Greffes des Tribunaux de Commerce

Croissance comparée du chiffre d'affaires sectoriel et du chiffre d'affaires de la société

(indice base 100 en début de période)



Source : Vigisector d'après Greffes des Tribunaux de Commerce

Les chiffres clés de la société

(CA en million d'euros, % des variations annuelles, effectif en nombre, taux en % du chiffre d'affaires et des fonds propres)

Date de clôture de l'exercice	31/10/2006	31/10/2007	31/10/2008	31/10/2009	31/10/2010
Durée de l'exercice	12 mois	12 mois	12 mois	12 mois	12 mois
Chiffre d'affaires de la société	5,8	6,2	6,6	5,8	6,0
Variation du CA de la société	15,1%	6,1%	6,6%	-13,0%	5,1%
Variation du CA du secteur	7,7%	12,5%	0,5%	-12,0%	1,9%
Nombre de salariés	39	37	38	39	39
Taux de résultat net (en % du CA)	15,8%	15,1%	11,8%	13,1%	9,5%
Taux de résultat net du secteur	9,4%	12,2%	14,3%	7,7%	7,7%
Taux d'endettement net (en % des FP)	-13,3%	-15,8%	-17,8%	-19,6%	5,2%
Taux d'endettement net du secteur	16,5%	12,6%	13,7%	14,3%	12,4%
Taux d'investissement (en % du CA)	5,4%	10,6%	18,5%	26,9%	8,3%
Taux d'investissement du secteur	11,1%	24,5%	11,0%	11,3%	12,9%

Source : Vigisector d'après Tribunaux de Commerce

CHATEAU RAUZAN SEGLA

CHATEAU RAUZAN SEGLA

Enseigne(s) : nd

Chateau Rausan Segla

33460 Margaux

☎ : 05 57 88 82 10

☎ : 05 57 88 34 54

🌐 : <http://www.chateaurauzansegla.com>

Siren : 392 694 881

NAF : 0121Z (Culture de la vigne)

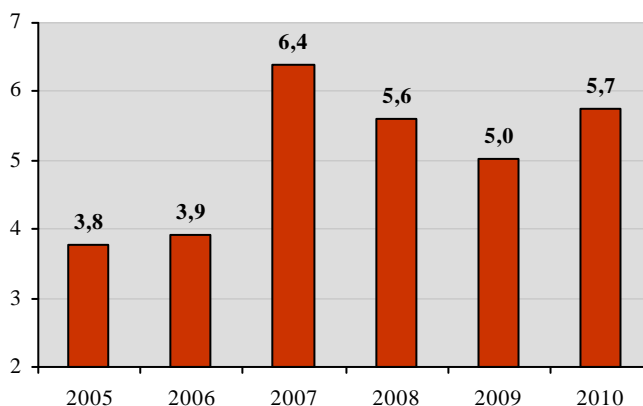
Courant 2010, la société CHATEAU RAUZAN SEGLA a employé près de 50 salariés (ce qui correspond à un chiffre d'affaires moyen par personne de près de 120k€). Son siège social est situé à Margaux en Gironde.

Le chiffre d'affaires de l'entreprise s'est redressé après deux ans de décroissance. En effet, il a augmenté de 14,5% au cours de la dernière année étudiée, pour atteindre près de 6 millions d'euros.

CHATEAU RAUZAN SEGLA a affiché une croissance plus dynamique que la moyenne sur la période étudiée. Ses ventes ont en effet progressé de 52,7% en 6 ans, tandis que le secteur a enregistré une évolution de 9,2%. Cet avantage s'est accru au cours de la dernière année, puisque le secteur a présenté une croissance de chiffre d'affaires inférieure à celle de l'entreprise.

Chiffre d'affaires de la société

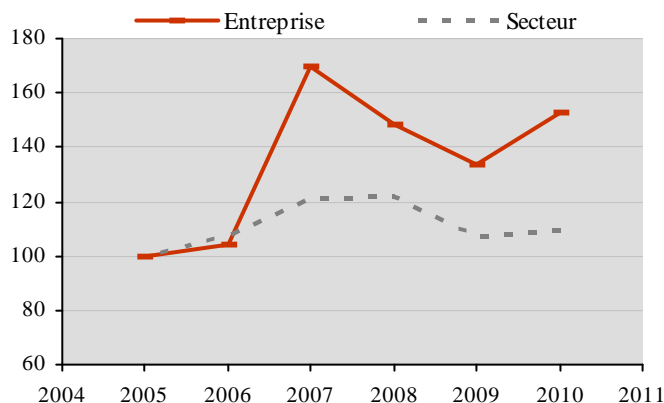
(en million d'euros)



Source : Vigisector d'après Greffes des Tribunaux de Commerce

Croissance comparée du chiffre d'affaires sectoriel et du chiffre d'affaires de la société

(indice base 100 en début de période)



Source : Vigisector d'après Greffes des Tribunaux de Commerce

Les chiffres clés de la société

(CA en million d'euros, % des variations annuelles, effectif en nombre, taux en % du chiffre d'affaires et des fonds propres)

Date de clôture de l'exercice	31/12/2006	31/12/2007	31/12/2008	31/12/2009	31/12/2010
Durée de l'exercice	12 mois	12 mois	12 mois	12 mois	12 mois
Chiffre d'affaires de la société	3,9	6,4	5,6	5,0	5,7
Variation du CA de la société	4,2%	62,7%	-12,4%	-10,3%	14,5%
Variation du CA du secteur	7,7%	12,5%	0,5%	-12,0%	1,9%
Nombre de salariés	36	37	40	46	48
Taux de résultat net (en % du CA)	-20,5%	-2,0%	-8,7%	-26,0%	-27,7%
Taux de résultat net du secteur	9,4%	12,2%	14,3%	7,7%	7,7%
Taux d'endettement net (en % des FP)	-0,1%	4,3%	2,2%	1,3%	-0,3%
Taux d'endettement net du secteur	16,5%	12,6%	13,7%	14,3%	12,4%
Taux d'investissement (en % du CA)	27,0%	25,4%	30,3%	148,8%	159,8%
Taux d'investissement du secteur	11,1%	24,5%	11,0%	11,3%	12,9%

Source : Vigisector d'après Tribunaux de Commerce

DOMAINE ROLLAN DE BY

DOMAINE ROLLAN DE BY

Enseigne(s) : nd

Rolland De By

33340 Bégadan

☎ : 05 56 41 35 71

☎ : 05 56 41 37 82

🌐 : www.rollandeb.com

Siren : 352 565 519

NAF : 0121Z (Culture de la vigne)

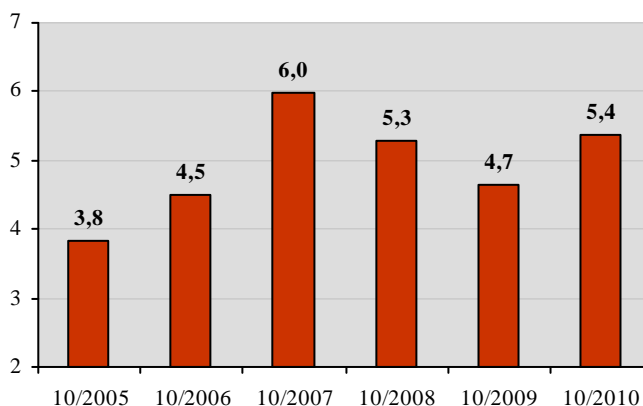
DOMAINE ROLLAN DE BY est une société basée à Bégadan en Gironde.

Après deux ans de baisse, le chiffre d'affaires de DOMAINE ROLLAN DE BY s'est redressé. En effet, il a gagné 15,2% en 2010, pour s'établir à plus de 5 millions d'euros.

Le chiffre d'affaires de DOMAINE ROLLAN DE BY a été plus dynamique que la moyenne des autres entreprises en présentant une progression de 40,4% en 6 ans. Au cours de la dernière année, cette situation s'est intensifiée puisque les ventes de l'entreprise ont présenté une accélération supérieure aux données sectorielles.

Chiffre d'affaires de la société

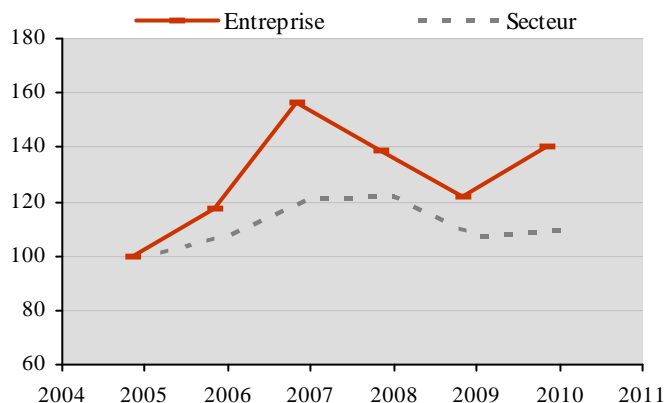
(en million d'euros)



Source : Vigisector d'après Greffes des Tribunaux de Commerce

Croissance comparée du chiffre d'affaires sectoriel et du chiffre d'affaires de la société

(indice base 100 en début de période)



Source : Vigisector d'après Greffes des Tribunaux de Commerce

Les chiffres clés de la société

(CA en million d'euros, % des variations annuelles, effectif en nombre, taux en % du chiffre d'affaires et des fonds propres)

Date de clôture de l'exercice	31/10/2006	31/10/2007	31/10/2008	31/10/2009	31/10/2010
Durée de l'exercice	12 mois	12 mois	12 mois	12 mois	12 mois
Chiffre d'affaires de la société	4,5	6,0	5,3	4,7	5,4
Variation du CA de la société	17,5%	33,2%	-11,5%	-12,0%	15,2%
Variation du CA du secteur	7,7%	12,5%	0,5%	-12,0%	1,9%
Nombre de salariés	nd	32	nd	nd	3
Taux de résultat net (en % du CA)	12,9%	-0,4%	1,7%	6,7%	4,9%
Taux de résultat net du secteur	9,4%	12,2%	14,3%	7,7%	7,7%
Taux d'endettement net (en % des FP)	103,8%	104,6%	107,3%	96,7%	92,6%
Taux d'endettement net du secteur	16,5%	12,6%	13,7%	14,3%	12,4%
Taux d'investissement (en % du CA)	15,2%	15,2%	14,2%	27,2%	21,9%
Taux d'investissement du secteur	11,1%	24,5%	11,0%	11,3%	12,9%

Source : Vigisector d'après Tribunaux de Commerce

SAINTS GEORGES

SAINTS GEORGES

Enseigne(s) : nd

Avenue Bammental

51130 Vertus

☎ : 03 26 47 99 66

📠 : nd

📠 : nd

Siren : 302 876 321

NAF : 0121Z (Culture de la vigne)

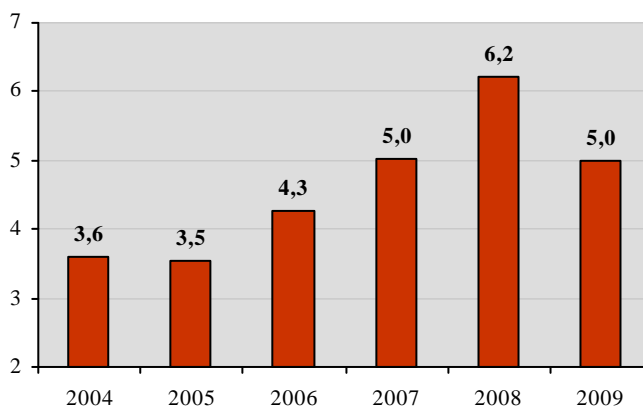
Durant l'exercice 2009, la société SAINTS GEORGES a employé plus de 40 personnes (soit un chiffre d'affaires par salarié de plus de 120k€). Son siège social se situe à Vertus dans la Marne.

Après trois ans de hausse, le chiffre d'affaires de SAINTS GEORGES a diminué en 2009. En effet, il s'est contracté de 19,6% au cours de l'année 2009, pour atteindre plus de 5 millions d'euros.

Le chiffre d'affaires de SAINTS GEORGES a été plus dynamique que la moyenne des autres entreprises en présentant une progression de 38,6% en 6 ans. Cette situation s'est cependant atténuée en 2009, puisque l'entreprise a présenté une décroissance de chiffre d'affaires plus forte que celle du secteur.

Chiffre d'affaires de la société

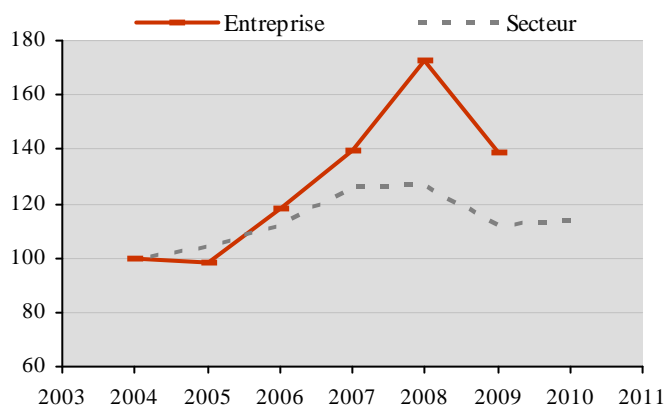
(en million d'euros)



Source : Vigisector d'après Greffes des Tribunaux de Commerce

Croissance comparée du chiffre d'affaires sectoriel et du chiffre d'affaires de la société

(indice base 100 en début de période)



Source : Vigisector d'après Greffes des Tribunaux de Commerce

Les chiffres clés de la société

(CA en million d'euros, % des variations annuelles, effectif en nombre, taux en % du chiffre d'affaires et des fonds propres)

Date de clôture de l'exercice	31/12/2005	31/12/2006	31/12/2007	31/12/2008	31/12/2009
Durée de l'exercice	12 mois	12 mois	12 mois	12 mois	12 mois
Chiffre d'affaires de la société	3,5	4,3	5,0	6,2	5,0
Variation du CA de la société	-2,0%	20,9%	17,5%	23,8%	-19,6%
Variation du CA du secteur	4,5%	7,7%	12,5%	0,5%	-12,0%
Nombre de salariés	41	nd	nd	nd	41
Taux de résultat net (en % du CA)	9,0%	17,2%	26,2%	15,3%	0,7%
Taux de résultat net du secteur	4,6%	9,4%	12,2%	14,3%	7,7%
Taux d'endettement net (en % des FP)	19,2%	45,6%	45,8%	65,4%	59,0%
Taux d'endettement net du secteur	19,4%	16,5%	12,6%	13,7%	14,3%
Taux d'investissement (en % du CA)	6,5%	15,2%	14,2%	27,2%	21,9%
Taux d'investissement du secteur	21,0%	11,1%	24,5%	11,0%	11,3%

Source : Vigisector d'après Tribunaux de Commerce

CHATEAU LAROSE TRINTAUDON

CHATEAU LAROSE TRINTAUDON

Enseigne(s) : nd

Larose Trintaudon

33112 Saint-Laurent-Médoc

☎ : 05 56 59 41 72

☎ : 05 56 59 93 22

🌐 : <http://www.trintaudon.com>

Siren : 308 364 645

NAF : 0121Z (Culture de la vigne)

CHATEAU LAROSE TRINTAUDON

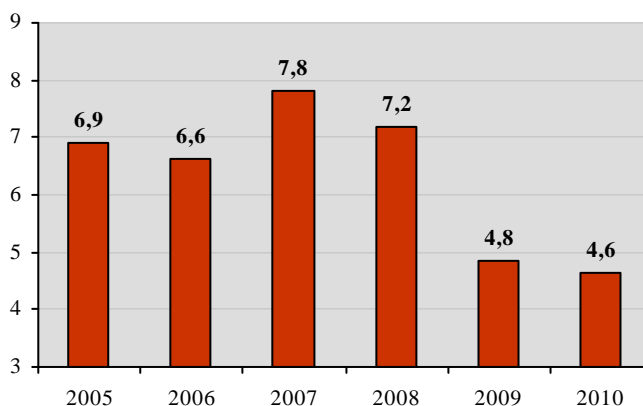
est une société dont le siège social est situé à Saint-Laurent-Médoc en Gironde. Elle emploie près de 65 personnes, pour un chiffre d'affaires par salarié de près de 75k€.

Le chiffre d'affaires de CHATEAU LAROSE TRINTAUDON s'est montré en décroissance depuis 2008. Il a baissé de 4% au cours de l'année 2010, pour s'établir à près de 5 millions d'euros.

CHATEAU LAROSE TRINTAUDON a présenté une activité moins bien orientée que la moyenne des entreprises sur la période étudiée. Ses ventes ont en effet baissé de 32,9% en 6 ans, tandis que le secteur a enregistré une évolution de 9,2%.

Chiffre d'affaires de la société

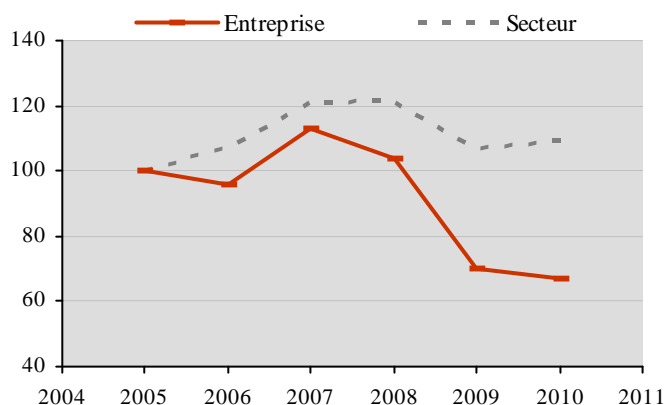
(en million d'euros)



Source : Vigisector d'après Greffes des Tribunaux de Commerce

Croissance comparée du chiffre d'affaires sectoriel et du chiffre d'affaires de la société

(indice base 100 en début de période)



Source : Vigisector d'après Greffes des Tribunaux de Commerce

Les chiffres clés de la société

(CA en million d'euros, % des variations annuelles, effectif en nombre, taux en % du chiffre d'affaires et des fonds propres)

Date de clôture de l'exercice	31/12/2006	31/12/2007	31/12/2008	31/12/2009	31/12/2010
Durée de l'exercice	12 mois	12 mois	12 mois	12 mois	12 mois
Chiffre d'affaires de la société	6,6	7,8	7,2	4,8	4,6
Variation du CA de la société	-4,4%	18,1%	-8,0%	-32,7%	-4,0%
Variation du CA du secteur	7,7%	12,5%	0,5%	-12,0%	1,9%
Nombre de salariés	55	54	56	nd	63
Taux de résultat net (en % du CA)	10,0%	4,9%	7,0%	-73,5%	-14,3%
Taux de résultat net du secteur	9,4%	12,2%	14,3%	7,7%	7,7%
Taux d'endettement net (en % des FP)	12,0%	8,7%	7,4%	10,1%	8,3%
Taux d'endettement net du secteur	16,5%	12,6%	13,7%	14,3%	12,4%
Taux d'investissement (en % du CA)	8,0%	49,8%	7,1%	14,3%	23,8%
Taux d'investissement du secteur	11,1%	24,5%	11,0%	11,3%	12,9%

Source : Vigisector d'après Tribunaux de Commerce

LEGRAS ET HAAS

LEGRAS ET HAAS

Enseigne(s) : nd

9 Grande Rue

51530 Chouilly

☎ : 03 26 54 92 90

☎ : 03 26 55 16 78

☎ : nd

Siren : 382 652 550

NAF : 0121Z (Culture de la vigne)

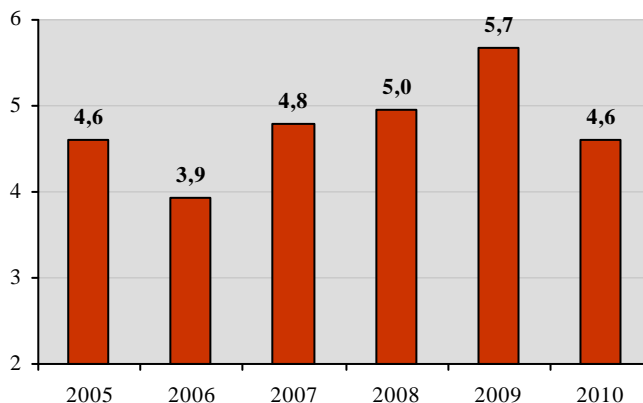
LEGRAS ET HAAS est une société basée à Chouilly dans la Marne.

Le chiffre d'affaires de l'entreprise s'est contracté en 2010 après trois ans de croissance. En effet, il a reculé de 19% au cours de l'année 2010, en se fixant à 4,6 millions d'euros.

Au cours des 6 dernières années, le chiffre d'affaires de LEGRAS ET HAAS s'est montré moins bien orienté que la moyenne en présentant une variation de 0,0%.

Chiffre d'affaires de la société

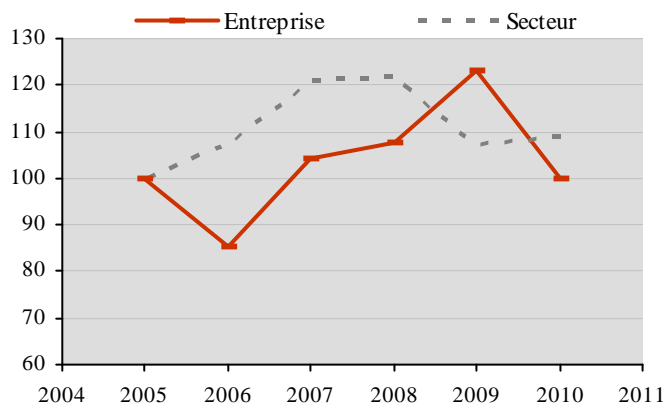
(en million d'euros)



Source : Vigisector d'après Greffes des Tribunaux de Commerce

Croissance comparée du chiffre d'affaires sectoriel et du chiffre d'affaires de la société

(indice base 100 en début de période)



Source : Vigisector d'après Greffes des Tribunaux de Commerce

Les chiffres clés de la société

(CA en million d'euros, % des variations annuelles, effectif en nombre, taux en % du chiffre d'affaires et des fonds propres)

Date de clôture de l'exercice	31/12/2006	31/12/2007	31/12/2008	31/12/2009	31/12/2010
Durée de l'exercice	12 mois	12 mois	12 mois	12 mois	12 mois
Chiffre d'affaires de la société	3,9	4,8	5,0	5,7	4,6
Variation du CA de la société	-14,7%	22,1%	3,5%	14,4%	-19,0%
Variation du CA du secteur	7,7%	12,5%	0,5%	-12,0%	1,9%
Nombre de salariés	nd	nd	1	1	1
Taux de résultat net (en % du CA)	9,5%	7,2%	11,5%	7,3%	7,0%
Taux de résultat net du secteur	9,4%	12,2%	14,3%	7,7%	7,7%
Taux d'endettement net (en % des FP)	11,6%	18,8%	14,0%	22,4%	5,2%
Taux d'endettement net du secteur	16,5%	12,6%	13,7%	14,3%	12,4%
Taux d'investissement (en % du CA)	4,2%	5,6%	19,7%	14,3%	1,7%
Taux d'investissement du secteur	11,1%	24,5%	11,0%	11,3%	12,9%

Source : Vigisector d'après Tribunaux de Commerce

GABRIEL REY

GABRIEL REY

Enseigne(s) : LES VIGNOBLES DE SAINT-ANDRE

Lieu Dit Domaine St Andre
84190 Gigondas

☎ : 04 90 65 86 22

☎ : 04 90 65 87 83

☎ : nd

Siren : 383 508 157

NAF : 0121Z (Culture de la vigne)

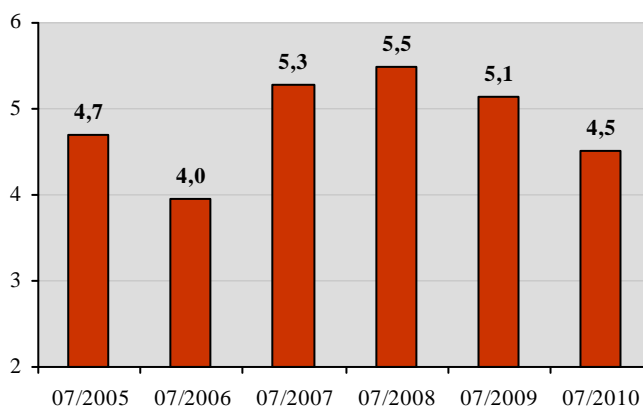
GABRIEL REY est une société dont le siège social est situé à Gigondas dans le Vaucluse. Elle emploie 20 personnes, pour un chiffre d'affaires par salarié de près de 230k€.

Le chiffre d'affaires de l'entreprise a diminué au cours des deux dernières années, et il a reculé de 11,9% en 2010, pour se fixer à 4,5 millions d'euros.

GABRIEL REY a présenté une activité moins bien orientée que la moyenne des entreprises sur la période étudiée. Ses ventes ont en effet baissé de 3,6% en 6 ans, tandis que le secteur a enregistré une évolution de 9,2%.

Chiffre d'affaires de la société

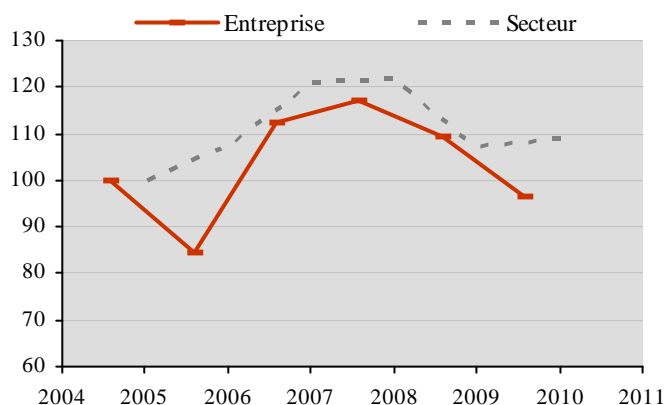
(en million d'euros)



Source : Vigisector d'après Greffes des Tribunaux de Commerce

Croissance comparée du chiffre d'affaires sectoriel et du chiffre d'affaires de la société

(indice base 100 en début de période)



Source : Vigisector d'après Greffes des Tribunaux de Commerce

Les chiffres clés de la société

(CA en million d'euros, % des variations annuelles, effectif en nombre, taux en % du chiffre d'affaires et des fonds propres)

Date de clôture de l'exercice	31/07/2006	31/07/2007	31/07/2008	31/07/2009	31/07/2010
Durée de l'exercice	12 mois	12 mois	12 mois	12 mois	12 mois
Chiffre d'affaires de la société	4,0	5,3	5,5	5,1	4,5
Variation du CA de la société	-15,5%	33,0%	4,0%	-6,5%	-11,9%
Variation du CA du secteur	7,7%	12,5%	0,5%	-12,0%	1,9%
Nombre de salariés	nd	nd	nd	nd	20
Taux de résultat net (en % du CA)	14,3%	22,1%	25,7%	19,7%	12,4%
Taux de résultat net du secteur	9,4%	12,2%	14,3%	7,7%	7,7%
Taux d'endettement net (en % des FP)	-57,1%	-77,9%	-53,8%	-51,8%	-46,8%
Taux d'endettement net du secteur	16,5%	12,6%	13,7%	14,3%	12,4%
Taux d'investissement (en % du CA)	17,3%	3,4%	5,9%	9,5%	6,5%
Taux d'investissement du secteur	11,1%	24,5%	11,0%	11,3%	12,9%

Source : Vigisector d'après Tribunaux de Commerce

DOMAINE DE LA BAUME

DOMAINE DE LA BAUME

Enseigne(s) : LA BAUME - TERRE
DE LA BAUME

De La Baume Rn 113
34290 Servian

☎ : 04 67 39 29 49

☎ : 04 67 39 29 40

☎ : nd

Siren : 403 727 142

NAF : 0121Z (Culture de la vigne)

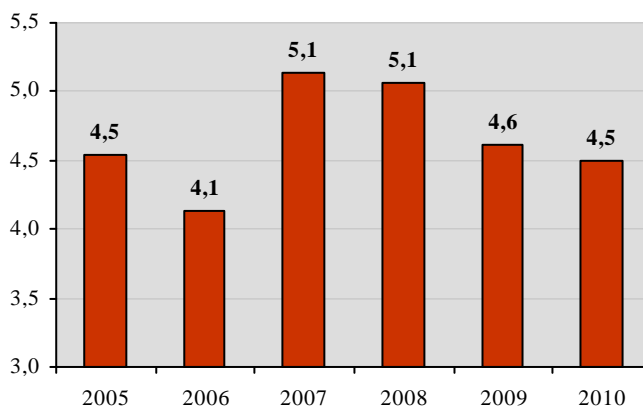
Les effectifs salariés de DOMAINE DE LA BAUME s'élèvent à 17 personnes, et le chiffre d'affaires moyen par salarié à plus de 260k€. Le siège social de la société est situé à Servian dans l'Hérault.

Le chiffre d'affaires de DOMAINE DE LA BAUME s'est réduit de 2,3% courant 2010, en se fixant à près de 5 millions d'euros.

Au cours des 6 dernières années, le chiffre d'affaires de DOMAINE DE LA BAUME s'est montré moins bien orienté que le reste du secteur en présentant une variation de -0,9%.

Chiffre d'affaires de la société

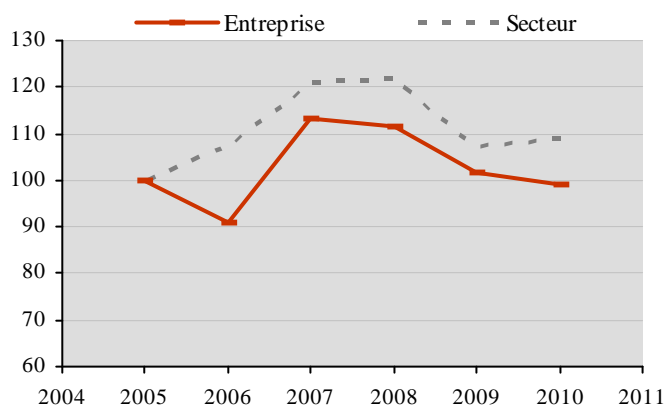
(en million d'euros)



Source : Vigisector d'après Greffes des Tribunaux de Commerce

Croissance comparée du chiffre d'affaires sectoriel et du chiffre d'affaires de la société

(indice base 100 en début de période)



Source : Vigisector d'après Greffes des Tribunaux de Commerce

Les chiffres clés de la société

(CA en million d'euros, % des variations annuelles, effectif en nombre, taux en % du chiffre d'affaires et des fonds propres)

Date de clôture de l'exercice	31/12/2006	31/12/2007	31/12/2008	31/12/2009	31/12/2010
Durée de l'exercice	12 mois	12 mois	12 mois	12 mois	12 mois
Chiffre d'affaires de la société	4,1	5,1	5,1	4,6	4,5
Variation du CA de la société	-9,1%	24,6%	-1,5%	-9,0%	-2,3%
Variation du CA du secteur	7,7%	12,5%	0,5%	-12,0%	1,9%
Nombre de salariés	nd	nd	17	17	17
Taux de résultat net (en % du CA)	-1,9%	6,6%	5,3%	7,4%	8,8%
Taux de résultat net du secteur	9,4%	12,2%	14,3%	7,7%	7,7%
Taux d'endettement net (en % des FP)	10,4%	33,5%	11,8%	5,1%	40,6%
Taux d'endettement net du secteur	16,5%	12,6%	13,7%	14,3%	12,4%
Taux d'investissement (en % du CA)	13,7%	8,4%	6,5%	5,5%	45,9%
Taux d'investissement du secteur	11,1%	24,5%	11,0%	11,3%	12,9%

Source : Vigisector d'après Tribunaux de Commerce

CHAMPAGNE TRIBAUT SCHLOESSER

CHAMPAGNE TRIBAUT
SCHLOESSER

Enseigne(s) : nd
21 Rue St Vincent
51480 Romery

☎ : nd
☎ : 03 26 58 44 08
☎ : nd

Siren : 381 818 160
NAF : 0121Z (Culture de la vigne)

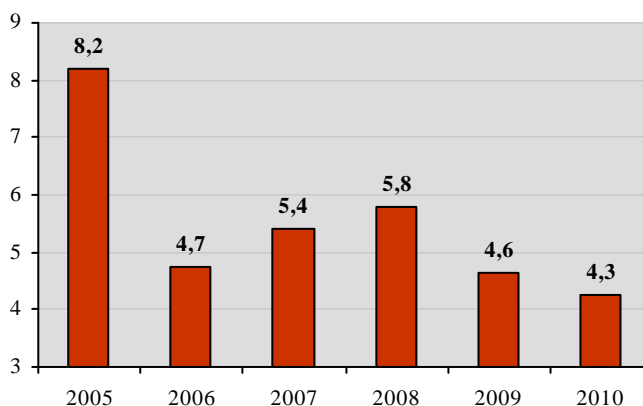
CHAMPAGNE TRIBAUT
SCHLOESSER est une société dont le siège social est situé à Romery dans la Marne. Elle emploie 19 personnes, pour un chiffre d'affaires par salarié de plus de 220k€.

Courant 2010, les ventes de CHAMPAGNE TRIBAUT SCHLOESSER ont diminué de 8,4%, pour se fixer à plus de 4 millions d'euros.

Le chiffre d'affaires de CHAMPAGNE TRIBAUT SCHLOESSER s'est montré moins bien orienté que le reste du secteur sur une moyenne période en présentant une baisse de 26,5% en 6 ans (contre une évolution de +9,2% pour la moyenne sectorielle). Contrairement au secteur, l'entreprise a présenté une diminution de son chiffre d'affaires en 2010, ce qui a intensifié cette divergence de performances.

Chiffre d'affaires de la société

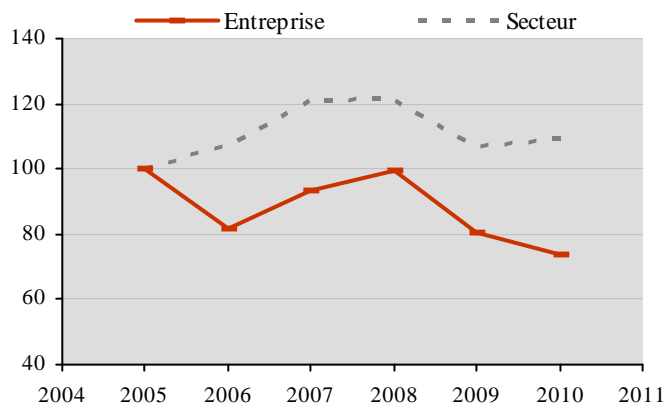
(en million d'euros)



Source : Vigisector d'après Greffes des Tribunaux de Commerce

Croissance comparée du chiffre d'affaires sectoriel et du chiffre d'affaires de la société

(indice base 100 en début de période)



Source : Vigisector d'après Greffes des Tribunaux de Commerce

Les chiffres clés de la société

(CA en million d'euros, % des variations annuelles, effectif en nombre, taux en % du chiffre d'affaires et des fonds propres)

Date de clôture de l'exercice	31/12/2006	31/12/2007	31/12/2008	31/12/2009	31/12/2010
Durée de l'exercice	12 mois	12 mois	12 mois	12 mois	12 mois
Chiffre d'affaires de la société	4,7	5,4	5,8	4,6	4,3
Variation du CA de la société	-42,3%	14,0%	7,1%	-19,6%	-8,4%
Variation du CA du secteur	7,7%	12,5%	0,5%	-12,0%	1,9%
Nombre de salariés	nd	12	18	19	19
Taux de résultat net (en % du CA)	2,9%	7,4%	6,1%	2,0%	0,2%
Taux de résultat net du secteur	9,4%	12,2%	14,3%	7,7%	7,7%
Taux d'endettement net (en % des FP)	312,3%	230,4%	201,3%	193,3%	203,7%
Taux d'endettement net du secteur	16,5%	12,6%	13,7%	14,3%	12,4%
Taux d'investissement (en % du CA)	4,5%	1,6%	3,6%	1,4%	3,9%
Taux d'investissement du secteur	11,1%	24,5%	11,0%	11,3%	12,9%

Source : Vigisector d'après Tribunaux de Commerce

CHATEAU PRIEURE LICHINE

CHATEAU PRIEURE LICHINE

Enseigne(s) : nd

Chateau Prieure Lichin

33460 Cantenac

☎ : 05 57 88 36 28

☎ : 05 57 88 78 93

🌐 : <http://www.prieure-lichine.fr>

Siren : 459 201 612

NAF : 0121Z (Culture de la vigne)

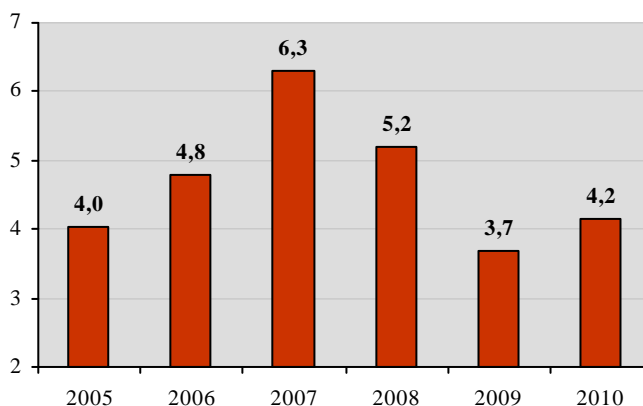
Courant 2010, la société CHATEAU PRIEURE LICHINE a employé 35 salariés (ce qui correspond à un chiffre d'affaires moyen par personne de près de 120k€). Son siège social est situé à Cantenac en Gironde.

Le chiffre d'affaires de CHATEAU PRIEURE LICHINE est reparti à la hausse en 2010. En effet, il a augmenté de 13% au cours de la dernière année étudiée, pour se fixer à plus de 4 millions d'euros.

Au cours des 6 dernières années, le chiffre d'affaires de CHATEAU PRIEURE LICHINE s'est montré plus dynamique que la moyenne. Cette situation s'est toutefois inversée en fin de période, puisque l'entreprise a finalement présenté une progression de ses ventes de 2,7% (contre +9,2% pour la moyenne sectorielle).

Chiffre d'affaires de la société

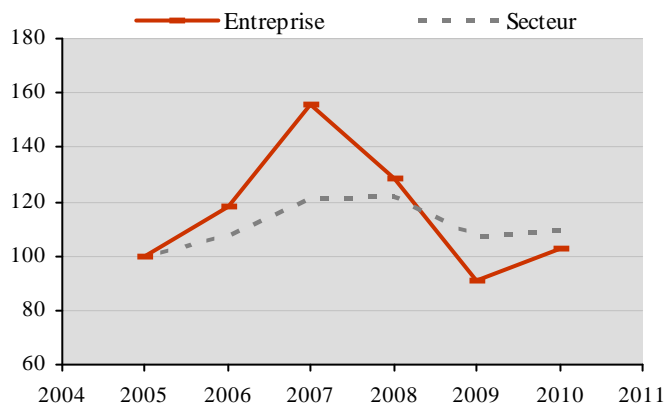
(en million d'euros)



Source : Vigisector d'après Greffes des Tribunaux de Commerce

Croissance comparée du chiffre d'affaires sectoriel et du chiffre d'affaires de la société

(indice base 100 en début de période)



Source : Vigisector d'après Greffes des Tribunaux de Commerce

Les chiffres clés de la société

(CA en million d'euros, % des variations annuelles, effectif en nombre, taux en % du chiffre d'affaires et des fonds propres)

Date de clôture de l'exercice	31/12/2006	31/12/2007	31/12/2008	31/12/2009	31/12/2010
Durée de l'exercice	12 mois	12 mois	12 mois	12 mois	12 mois
Chiffre d'affaires de la société	4,8	6,3	5,2	3,7	4,2
Variation du CA de la société	18,5%	31,5%	-17,4%	-29,4%	13,0%
Variation du CA du secteur	7,7%	12,5%	0,5%	-12,0%	1,9%
Nombre de salariés	29	29	nd	27	35
Taux de résultat net (en % du CA)	11,1%	24,7%	14,8%	8,1%	7,8%
Taux de résultat net du secteur	9,4%	12,2%	14,3%	7,7%	7,7%
Taux d'endettement net (en % des FP)	30,1%	39,2%	45,2%	33,0%	28,4%
Taux d'endettement net du secteur	16,5%	12,6%	13,7%	14,3%	12,4%
Taux d'investissement (en % du CA)	18,6%	39,6%	3,6%	20,0%	9,2%
Taux d'investissement du secteur	11,1%	24,5%	11,0%	11,3%	12,9%

Source : Vigisector d'après Tribunaux de Commerce

CHATEAU PHELAN SEGUR

CHATEAU PHELAN SEGUR
Enseigne(s) : CHATEAU PHELAN
SEGUR

33180 Saint-Estèphe

☎ : 05 56 59 74 00

☎ : 05 56 59 74 10

🌐 : <http://www.phelansegur.com>

Siren : 333 383 933

NAF : 0121Z (Culture de la vigne)

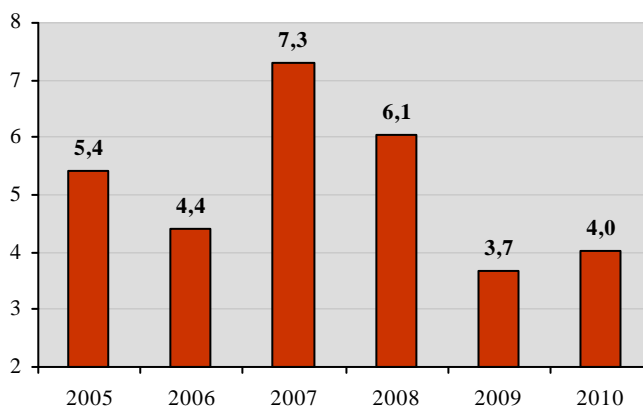
La société CHATEAU PHELAN SEGUR est basée à Saint-Estèphe en Gironde. Elle emploie 40 personnes (soit un chiffre d'affaires par salarié de plus de 100k€).

Après deux ans de baisse, le chiffre d'affaires de l'entreprise s'est redressé. En effet, il a augmenté de 9,6% courant 2010, pour s'établir à plus de 4 millions d'euros.

Au cours des 6 dernières années, le chiffre d'affaires de CHATEAU PHELAN SEGUR s'est montré moins bien orienté que le reste du secteur en présentant une variation de -25,5% (le secteur a dans le même temps affiché une croissance de 9,2%).

Chiffre d'affaires de la société

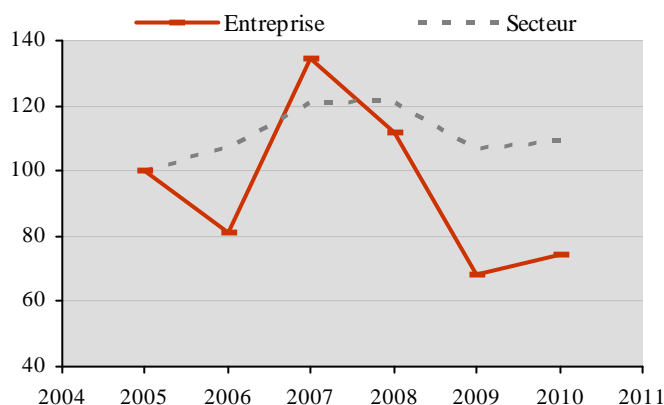
(en million d'euros)



Source : Vigisector d'après Greffes des Tribunaux de Commerce

Croissance comparée du chiffre d'affaires sectoriel et du chiffre d'affaires de la société

(indice base 100 en début de période)



Source : Vigisector d'après Greffes des Tribunaux de Commerce

Les chiffres clés de la société

(CA en million d'euros, % des variations annuelles, effectif en nombre, taux en % du chiffre d'affaires et des fonds propres)

Date de clôture de l'exercice	31/12/2006	31/12/2007	31/12/2008	31/12/2009	31/12/2010
Durée de l'exercice	12 mois	12 mois	12 mois	12 mois	12 mois
Chiffre d'affaires de la société	4,4	7,3	6,1	3,7	4,0
Variation du CA de la société	-18,9%	65,8%	-16,9%	-39,2%	9,6%
Variation du CA du secteur	7,7%	12,5%	0,5%	-12,0%	1,9%
Nombre de salariés	57	nd	54	45	40
Taux de résultat net (en % du CA)	-24,4%	12,2%	1,2%	-23,2%	304,2%
Taux de résultat net du secteur	9,4%	12,2%	14,3%	7,7%	7,7%
Taux d'endettement net (en % des FP)	73,4%	78,6%	85,8%	88,2%	-47,1%
Taux d'endettement net du secteur	16,5%	12,6%	13,7%	14,3%	12,4%
Taux d'investissement (en % du CA)	4,6%	2,2%	4,2%	2,4%	4,7%
Taux d'investissement du secteur	11,1%	24,5%	11,0%	11,3%	12,9%

Source : Vigisector d'après Tribunaux de Commerce

VIGNOBLE DU CHATEAU MONCONTOUR

VIGNOBLE DU CHATEAU
MONCONTOUR

Enseigne(s) : nd
Chateau Montcontour
37210 Vouvray

☎ : 02 47 52 61 02

☎ : 02 47 52 65 50

🌐 : <http://www.moncontour.com>

Siren : 394 093 785

NAF : 0121Z (Culture de la vigne)

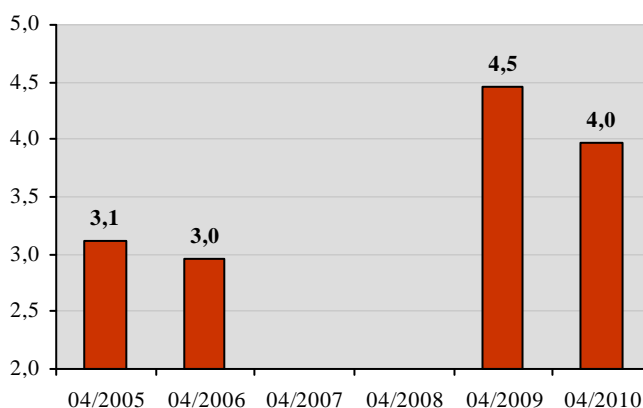
Les effectifs salariés de VIGNOBLE DU CHATEAU MONCONTOUR s'élèvent à plus de 30 personnes, et le chiffre d'affaires moyen par salarié à près de 130k€. Le siège social de la société est situé à Vouvray en Indre-et-Loire.

Le chiffre d'affaires de VIGNOBLE DU CHATEAU MONCONTOUR a diminué de 10,8% courant 2009, pour atteindre près de 4 millions d'euros.

Au cours des 6 dernières années, le chiffre d'affaires de VIGNOBLE DU CHATEAU MONCONTOUR s'est montré en moyenne plus dynamique que le reste du secteur en présentant une progression de 27,6%.

Chiffre d'affaires de la société

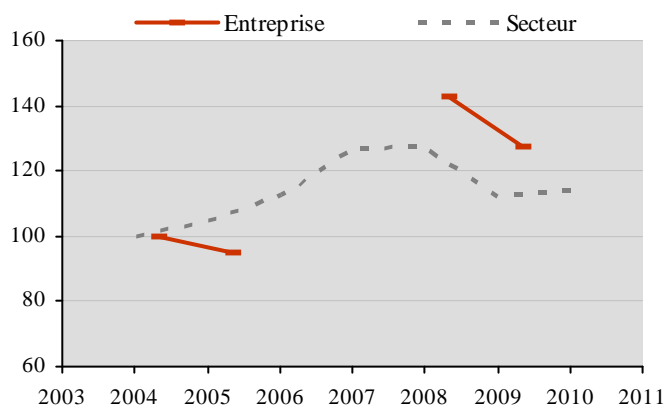
(en million d'euros)



Source : Vigisector d'après Greffes des Tribunaux de Commerce

Croissance comparée du chiffre d'affaires sectoriel et du chiffre d'affaires de la société

(indice base 100 en début de période)



Source : Vigisector d'après Greffes des Tribunaux de Commerce

Les chiffres clés de la société

(CA en million d'euros, % des variations annuelles, effectif en nombre, taux en % du chiffre d'affaires et des fonds propres)

Date de clôture de l'exercice	30/04/2006	04/2007	04/2008	30/04/2009	30/04/2010
Durée de l'exercice	12 mois	nd	nd	12 mois	12 mois
Chiffre d'affaires de la société	3,0	nd	nd	4,5	4,0
Variation du CA de la société	-5,3%	nd	nd	nd	-10,8%
Variation du CA du secteur	4,5%	7,7%	12,5%	0,5%	-12,0%
Nombre de salariés	nd	nd	nd	24	31
Taux de résultat net (en % du CA)	-5,5%	nd	nd	8,5%	6,6%
Taux de résultat net du secteur	4,6%	9,4%	12,2%	14,3%	7,7%
Taux d'endettement net (en % des FP)	12,7%	nd	nd	-1,7%	5,0%
Taux d'endettement net du secteur	19,4%	16,5%	12,6%	13,7%	14,3%
Taux d'investissement (en % du CA)	16,5%	nd	nd	10,7%	21,8%
Taux d'investissement du secteur	21,0%	11,1%	24,5%	11,0%	11,3%

Source : Vigisector d'après Tribunaux de Commerce

GRANDS VIGNOBLES DE CHAMPAGNE

GRANDS VIGNOBLES DE CHAMPAGNE

Enseigne(s) : L.P. VIGNOBLES
32 Avenue De Champagne
51150 Tours-Sur-Marne

☎ : 03 26 58 91 22

☎ : 03 26 58 17 44

☎ : nd

Siren : 379 525 389

NAF : 0121Z (Culture de la vigne)

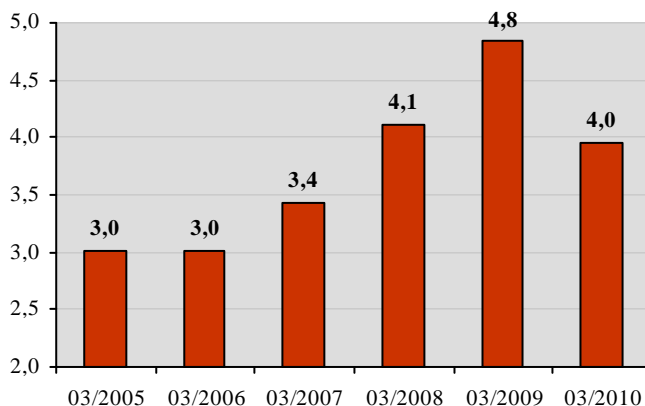
Le siège social de GRANDS VIGNOBLES DE CHAMPAGNE est implanté à Tours-Sur-Marne dans la Marne. La société emploie 35 personnes (soit un chiffre d'affaires moyen par salarié de plus de 110k€).

Le chiffre d'affaires de GRANDS VIGNOBLES DE CHAMPAGNE s'est contracté en 2009 après trois ans de croissance. En effet, il a reculé de 18,5% courant 2009, pour s'établir à 4 millions d'euros.

Le chiffre d'affaires de GRANDS VIGNOBLES DE CHAMPAGNE s'est montré plus dynamique que le reste du secteur en présentant une progression de 31,0% en 6 ans (contre +12,0% pour la moyenne sectorielle).

Chiffre d'affaires de la société

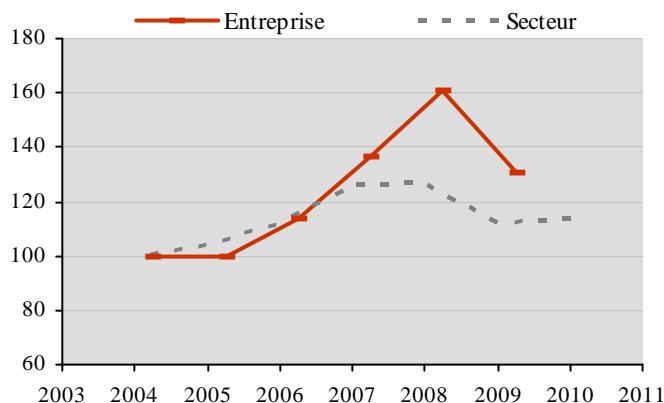
(en million d'euros)



Source : Vigisector d'après Greffes des Tribunaux de Commerce

Croissance comparée du chiffre d'affaires sectoriel et du chiffre d'affaires de la société

(indice base 100 en début de période)



Source : Vigisector d'après Greffes des Tribunaux de Commerce

Les chiffres clés de la société

(CA en million d'euros, % des variations annuelles, effectif en nombre, taux en % du chiffre d'affaires et des fonds propres)

Date de clôture de l'exercice	31/03/2006	31/03/2007	31/03/2008	31/03/2009	31/03/2010
Durée de l'exercice	12 mois	12 mois	12 mois	12 mois	12 mois
Chiffre d'affaires de la société	3,0	3,4	4,1	4,8	4,0
Variation du CA de la société	0,0%	13,9%	19,8%	17,7%	-18,5%
Variation du CA du secteur	4,5%	7,7%	12,5%	0,5%	-12,0%
Nombre de salariés	31	33	42	nd	35
Taux de résultat net (en % du CA)	9,0%	6,5%	3,9%	10,0%	17,7%
Taux de résultat net du secteur	4,6%	9,4%	12,2%	14,3%	7,7%
Taux d'endettement net (en % des FP)	49,5%	31,2%	16,9%	6,0%	-1,7%
Taux d'endettement net du secteur	19,4%	16,5%	12,6%	13,7%	14,3%
Taux d'investissement (en % du CA)	14,2%	20,5%	33,5%	10,7%	11,2%
Taux d'investissement du secteur	21,0%	11,1%	24,5%	11,0%	11,3%

Source : Vigisector d'après Tribunaux de Commerce

STÉ DU CHATEAU TOUR PRIGNA

STÉ DU CHATEAU TOUR PRIGNA

Enseigne(s) : nd

La Tour Prignac

33340 Prignac-En-Médoc

☎ : 05 56 41 02 19

☎ : 05 56 41 02 19

🌐 : www.castel-freres.com

Siren : 309 543 189

NAF : 0121Z (Culture de la vigne)

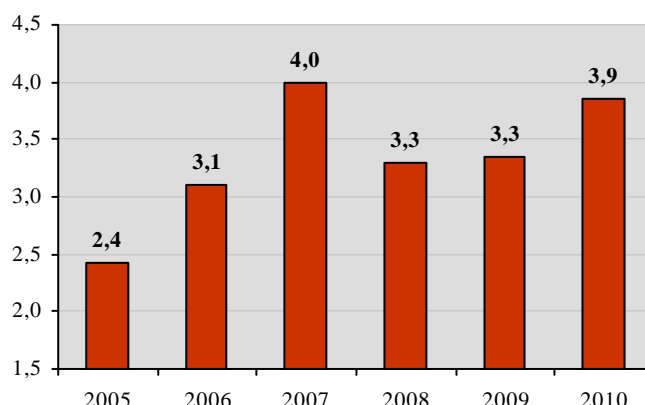
Au cours de l'exercice 2010, la STÉ DU CHATEAU TOUR PRIGNA a employé plus de 20 personnes, et elle a réalisé un chiffre d'affaires par salarié de près de 180k€. Son siège social se situe à Prignac-En-Médoc en Gironde.

Les ventes de la STÉ DU CHATEAU TOUR PRIGNA ont gagné 15,2% en 2010, en atteignant près de 4 millions d'euros.

Au cours des 6 dernières années, le chiffre d'affaires de la STÉ DU CHATEAU TOUR PRIGNA s'est montré en moyenne plus dynamique que le reste du secteur en présentant une progression de 59,3%. Cette situation s'est intensifiée au cours du dernier exercice, où l'entreprise a présenté une croissance de chiffre d'affaires supérieure de 13,3 points à celle du secteur.

Chiffre d'affaires de la société

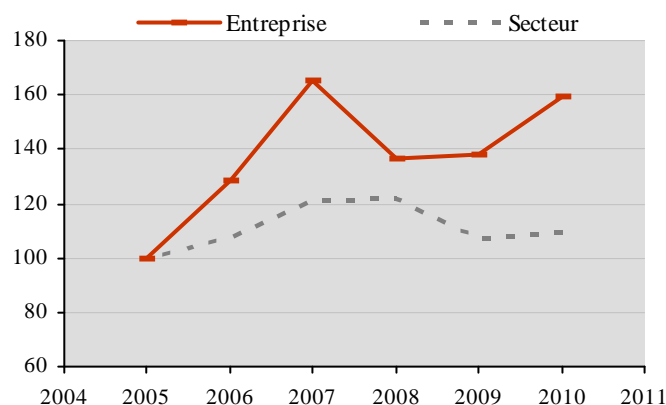
(en million d'euros)



Source : Vigisector d'après Greffes des Tribunaux de Commerce

Croissance comparée du chiffre d'affaires sectoriel et du chiffre d'affaires de la société

(indice base 100 en début de période)



Source : Vigisector d'après Greffes des Tribunaux de Commerce

Les chiffres clés de la société

(CA en million d'euros, % des variations annuelles, effectif en nombre, taux en % du chiffre d'affaires et des fonds propres)

Date de clôture de l'exercice	31/12/2006	31/12/2007	31/12/2008	31/12/2009	31/12/2010
Durée de l'exercice	12 mois	12 mois	12 mois	12 mois	12 mois
Chiffre d'affaires de la société	3,1	4,0	3,3	3,3	3,9
Variation du CA de la société	28,3%	28,7%	-17,5%	1,4%	15,2%
Variation du CA du secteur	7,7%	12,5%	0,5%	-12,0%	1,9%
Nombre de salariés	27	26	22	21	22
Taux de résultat net (en % du CA)	0,6%	2,1%	2,0%	0,7%	0,9%
Taux de résultat net du secteur	9,4%	12,2%	14,3%	7,7%	7,7%
Taux d'endettement net (en % des FP)	39,9%	36,6%	16,2%	15,0%	10,7%
Taux d'endettement net du secteur	16,5%	12,6%	13,7%	14,3%	12,4%
Taux d'investissement (en % du CA)	18,2%	6,9%	9,4%	10,7%	11,2%
Taux d'investissement du secteur	11,1%	24,5%	11,0%	11,3%	12,9%

Source : Vigisector d'après Tribunaux de Commerce

CHATEAU MAUCAILLOU

CHATEAU MAUCAILLOU

Enseigne(s) : nd

Quartier De La Gare

33480 Moulis-En-Médoc

☎ : 05 56 58 01 23

☎ : 05 56 58 00 88

🌐 : www.maucaillou.com

Siren : 378 554 794

NAF : 0121Z (Culture de la vigne)

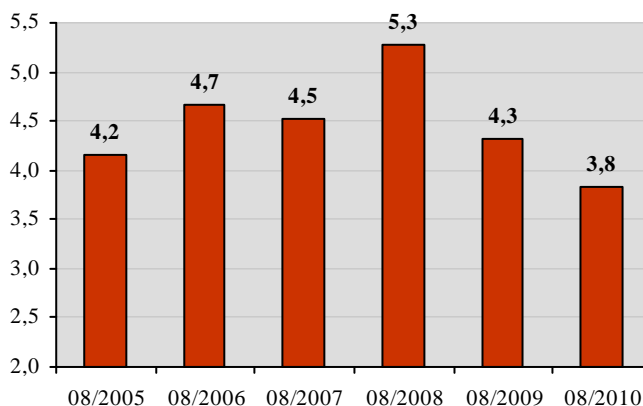
CHATEAU MAUCAILLOU est une société basée à Moulis-En-Médoc en Gironde.

Les ventes de CHATEAU MAUCAILLOU se sont contractées de 11,4% courant 2010, en se fixant à près de 4 millions d'euros.

Le chiffre d'affaires de CHATEAU MAUCAILLOU s'est montré moins bien orienté que le reste du secteur sur une moyenne période en présentant une baisse de 8,1% en 6 ans (contre une évolution de +9,2% pour la moyenne sectorielle). Cette situation s'est intensifiée au cours de la dernière année, puisque l'entreprise a présenté une décroissance de chiffre d'affaires alors que les ventes du secteur ont augmenté.

Chiffre d'affaires de la société

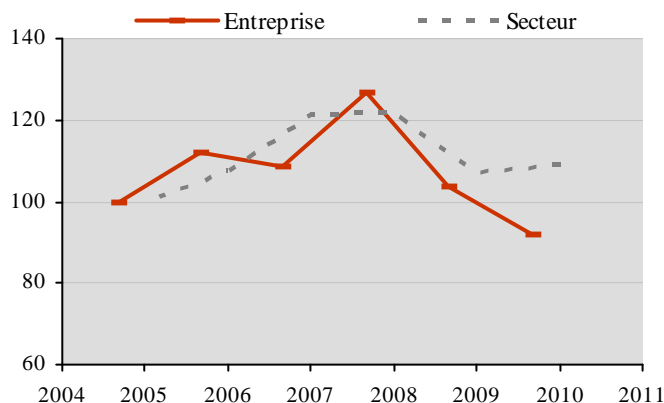
(en million d'euros)



Source : Vigisector d'après Greffes des Tribunaux de Commerce

Croissance comparée du chiffre d'affaires sectoriel et du chiffre d'affaires de la société

(indice base 100 en début de période)



Source : Vigisector d'après Greffes des Tribunaux de Commerce

Les chiffres clés de la société

(CA en million d'euros, % des variations annuelles, effectif en nombre, taux en % du chiffre d'affaires et des fonds propres)

Date de clôture de l'exercice	31/08/2006	31/08/2007	31/08/2008	31/08/2009	31/08/2010
Durée de l'exercice	12 mois	12 mois	12 mois	12 mois	12 mois
Chiffre d'affaires de la société	4,7	4,5	5,3	4,3	3,8
Variation du CA de la société	12,1%	-3,1%	16,7%	-18,1%	-11,4%
Variation du CA du secteur	7,7%	12,5%	0,5%	-12,0%	1,9%
Nombre de salariés	nd	nd	32	32	nd
Taux de résultat net (en % du CA)	3,4%	10,2%	6,8%	9,5%	4,1%
Taux de résultat net du secteur	9,4%	12,2%	14,3%	7,7%	7,7%
Taux d'endettement net (en % des FP)	10,5%	5,2%	3,9%	3,8%	-2,3%
Taux d'endettement net du secteur	16,5%	12,6%	13,7%	14,3%	12,4%
Taux d'investissement (en % du CA)	15,2%	22,8%	1,9%	10,7%	3,3%
Taux d'investissement du secteur	11,1%	24,5%	11,0%	11,3%	12,9%

Source : Vigisector d'après Tribunaux de Commerce

VIGNOBLES ALEXANDRE BONNET

VIGNOBLES ALEXANDRE BONNET

Enseigne(s) : nd
138 Rue General De Gaulle
10340 Riceys

☎ : 03 25 29 30 93

☎ : 03 25 29 38 65

☎ : nd

Siren : 338 260 052

NAF : 0121Z (Culture de la vigne)

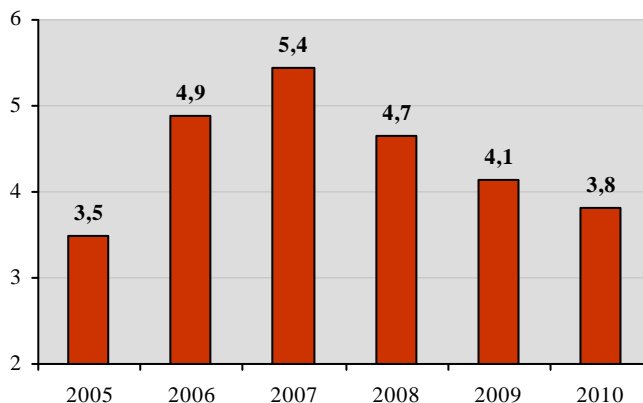
La société VIGNOBLES ALEXANDRE BONNET a employé près de 45 personnes courant 2010 (soit un chiffre d'affaires par salarié de près de 90k€). Son siège social est situé à Riceys dans l'Aube.

Le chiffre d'affaires de VIGNOBLES ALEXANDRE BONNET s'est montré en décroissance depuis 2008. C'est en 2010, il s'est contracté de 8,2%, pour atteindre près de 4 millions d'euros.

VIGNOBLES ALEXANDRE BONNET a présenté une activité plus dynamique que le reste du secteur sur une moyenne période. Ses ventes ont en effet progressé de 9,4% en 6 ans. Cette situation s'est toutefois estompée en 2010, puisque l'entreprise a présenté une décroissance de chiffre d'affaires alors que les ventes du secteur ont augmenté.

Chiffre d'affaires de la société

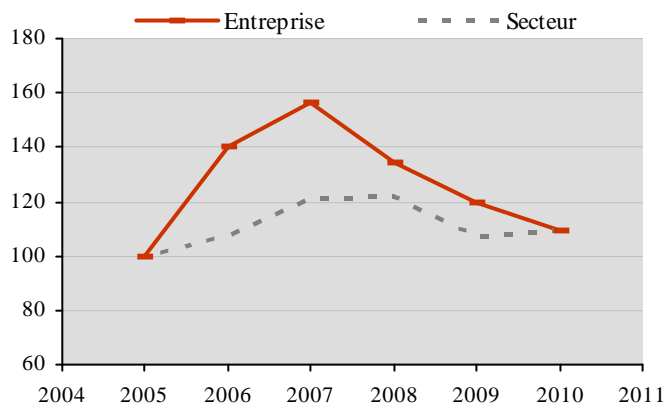
(en million d'euros)



Source : Vigisector d'après Greffes des Tribunaux de Commerce

Croissance comparée du chiffre d'affaires sectoriel et du chiffre d'affaires de la société

(indice base 100 en début de période)



Source : Vigisector d'après Greffes des Tribunaux de Commerce

Les chiffres clés de la société

(CA en million d'euros, % des variations annuelles, effectif en nombre, taux en % du chiffre d'affaires et des fonds propres)

Date de clôture de l'exercice	31/12/2006	31/12/2007	31/12/2008	31/12/2009	31/12/2010
Durée de l'exercice	12 mois	12 mois	12 mois	12 mois	12 mois
Chiffre d'affaires de la société	4,9	5,4	4,7	4,1	3,8
Variation du CA de la société	40,3%	11,5%	-14,3%	-11,0%	-8,2%
Variation du CA du secteur	7,7%	12,5%	0,5%	-12,0%	1,9%
Nombre de salariés	nd	37	47	45	43
Taux de résultat net (en % du CA)	28,5%	28,3%	23,9%	20,6%	19,9%
Taux de résultat net du secteur	9,4%	12,2%	14,3%	7,7%	7,7%
Taux d'endettement net (en % des FP)	64,5%	84,0%	75,0%	61,3%	82,1%
Taux d'endettement net du secteur	16,5%	12,6%	13,7%	14,3%	12,4%
Taux d'investissement (en % du CA)	3,8%	28,4%	24,8%	8,0%	1,7%
Taux d'investissement du secteur	11,1%	24,5%	11,0%	11,3%	12,9%

Source : Vigisector d'après Tribunaux de Commerce

LES CAVES MOLIÈRES

LES CAVES MOLIÈRES

Enseigne(s) : nd
39 Avenue De Verdun
34120 Pézenas

☎ : 04 67 98 40 23

☎ : 04 67 98 48 46

☎ : nd

Siren : 392 437 273

NAF : 0121Z (Culture de la vigne)

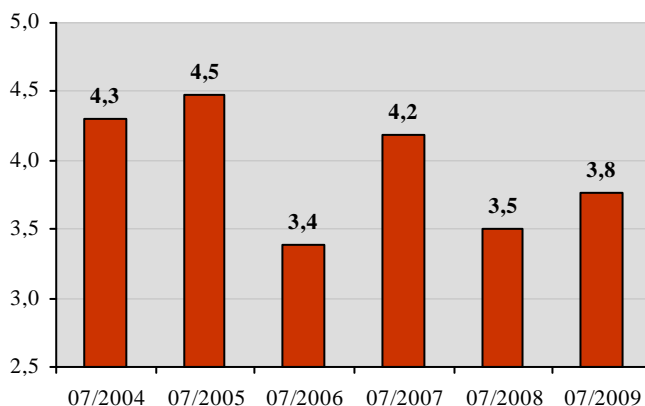
Au cours de l'exercice 2009, la société LES CAVES MOLIÈRES a employé 7 personnes, et elle a réalisé un chiffre d'affaires par salarié de près de 550k€. Son siège social se situe à Pézenas dans l'Hérault.

Courant 2009, les ventes de LES CAVES MOLIÈRES ont augmenté de 7,7%, en se fixant à près de 4 millions d'euros.

LES CAVES MOLIÈRES a présenté une activité moins bien orientée que le reste du secteur sur une moyenne période. Ses ventes ont en effet baissé de 15,7% en 5 ans, tandis que le secteur a enregistré une évolution de 7,2%. Cette situation s'est toutefois estompée au cours de la dernière année, puisque l'entreprise a présenté une croissance de chiffre d'affaires alors que les ventes du secteur ont diminué.

Chiffre d'affaires de la société

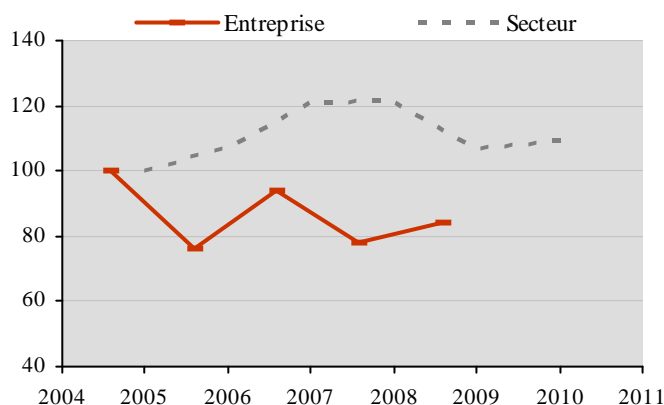
(en million d'euros)



Source : Vigisector d'après Greffes des Tribunaux de Commerce

Croissance comparée du chiffre d'affaires sectoriel et du chiffre d'affaires de la société

(indice base 100 en début de période)



Source : Vigisector d'après Greffes des Tribunaux de Commerce

Les chiffres clés de la société

(CA en million d'euros, % des variations annuelles, effectif en nombre, taux en % du chiffre d'affaires et des fonds propres)

Date de clôture de l'exercice	31/07/2005	31/07/2006	31/07/2007	31/07/2008	31/07/2009
Durée de l'exercice	12 mois	12 mois	12 mois	12 mois	12 mois
Chiffre d'affaires de la société	4,5	3,4	4,2	3,5	3,8
Variation du CA de la société	4,0%	-24,1%	23,5%	-16,4%	7,7%
Variation du CA du secteur	4,5%	7,7%	12,5%	0,5%	-12,0%
Nombre de salariés	nd	nd	nd	nd	7
Taux de résultat net (en % du CA)	0,1%	1,3%	1,1%	-2,3%	0,4%
Taux de résultat net du secteur	4,6%	9,4%	12,2%	14,3%	7,7%
Taux d'endettement net (en % des FP)	19,4%	-2,1%	-22,8%	-8,5%	-14,5%
Taux d'endettement net du secteur	19,4%	16,5%	12,6%	13,7%	14,3%
Taux d'investissement (en % du CA)	27,9%	27,0%	9,8%	24,5%	1,2%
Taux d'investissement du secteur	21,0%	11,1%	24,5%	11,0%	11,3%

Source : Vigisector d'après Tribunaux de Commerce

DOMAINE DU CHATEAU DE MEURSAULT

DOMAINE DU CHATEAU DE MEURSAULT

Enseigne(s) : COMTE DE MOUCHERON XAVIER BRIGNAC
Chateau De Meursault
21190 Meursault

☎ : 03 80 26 22 75

☎ : 03 80 26 22 76

☎ : nd

Siren : 300 461 761

NAF : 0121Z (Culture de la vigne)

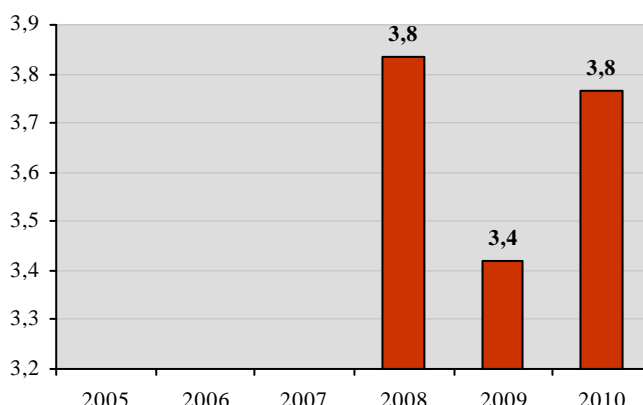
La société DOMAINE DU CHATEAU DE MEURSAULT emploie 45 personnes (soit un chiffre d'affaires par salarié de plus de 80k€), et son siège social est situé à Meursault dans la Côte-d'Or.

Le chiffre d'affaires de l'entreprise s'est accru de 10,1% au cours de l'année 2010, pour s'établir à près de 4 millions d'euros.

DOMAINE DU CHATEAU DE MEURSAULT s'est montrée plus dynamique que le reste du secteur sur une moyenne période, même si cela s'est traduit par une baisse de chiffre d'affaires de 1,7% en 3 ans. Au cours de la dernière année, cette situation s'est intensifiée puisque les ventes de l'entreprise ont présenté une accélération supérieure aux données sectorielles.

Chiffre d'affaires de la société

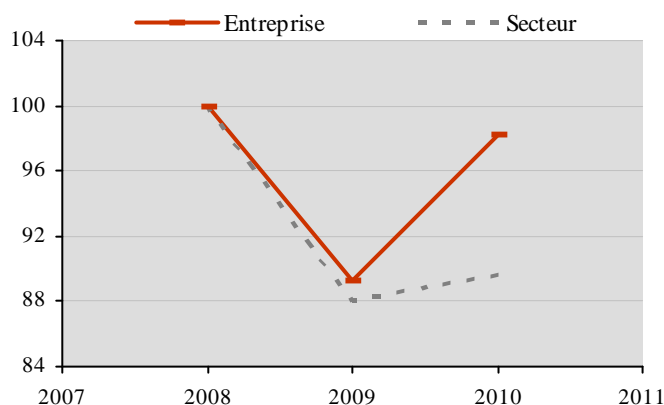
(en million d'euros)



Source : Vigisector d'après Greffes des Tribunaux de Commerce

Croissance comparée du chiffre d'affaires sectoriel et du chiffre d'affaires de la société

(indice base 100 en début de période)



Source : Vigisector d'après Greffes des Tribunaux de Commerce

Les chiffres clés de la société

(CA en million d'euros, % des variations annuelles, effectif en nombre, taux en % du chiffre d'affaires et des fonds propres)

Date de clôture de l'exercice	2006	2007	31/12/2008	31/12/2009	31/12/2010
Durée de l'exercice	nd	nd	12 mois	12 mois	12 mois
Chiffre d'affaires de la société	nd	nd	3,8	3,4	3,8
Variation du CA de la société	nd	nd	nd	-10,7%	10,1%
Variation du CA du secteur	7,7%	12,5%	0,5%	-12,0%	1,9%
Nombre de salariés	nd	nd	nd	44	45
Taux de résultat net (en % du CA)	nd	nd	8,3%	11,0%	0,2%
Taux de résultat net du secteur	9,4%	12,2%	14,3%	7,7%	7,7%
Taux d'endettement net (en % des FP)	nd	nd	3,9%	6,6%	7,7%
Taux d'endettement net du secteur	16,5%	12,6%	13,7%	14,3%	12,4%
Taux d'investissement (en % du CA)	nd	nd	9,8%	24,5%	1,2%
Taux d'investissement du secteur	11,1%	24,5%	11,0%	11,3%	12,9%

Source : Vigisector d'après Tribunaux de Commerce

CHAMPAGNE BARON ALBERT

CHAMPAGNE BARON ALBERT

Enseigne(s) : nd
1 Rue Des Chaillots
02310 Charly

☎ : 03 23 82 02 65
☎ : 03 23 82 02 44
🌐 : www.champagnebaronalbert.fr

Siren : 311 483 168
NAF : 0121Z (Culture de la vigne)

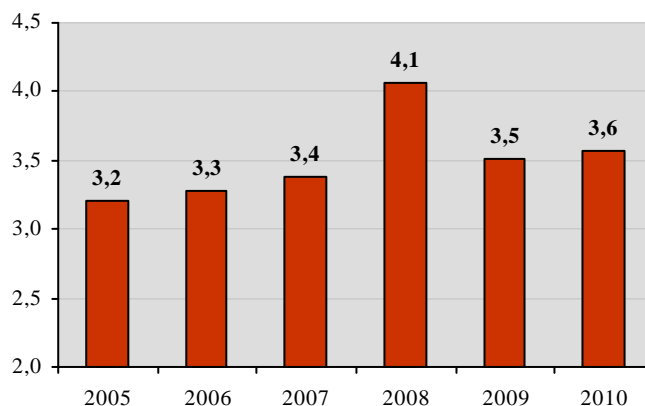
Courant 2010, la société CHAMPAGNE BARON ALBERT a employé 10 personnes, et elle a réalisé un chiffre d'affaires par salarié de près de 360k€. Son siège social est situé à Charly dans l'Aisne.

Le chiffre d'affaires de l'entreprise s'est accru de 1,9% au cours de l'année 2010, en se fixant à près de 4 millions d'euros.

Au cours des 6 dernières années, le chiffre d'affaires de CHAMPAGNE BARON ALBERT s'est montré en moyenne moins dynamique que le reste du secteur. Cette situation s'est toutefois inversée en fin de période, puisque l'entreprise a finalement présenté une progression de ses ventes de 11,6%.

Chiffre d'affaires de la société

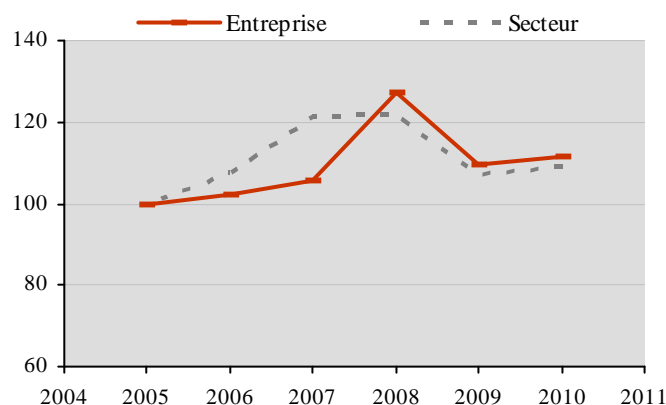
(en million d'euros)



Source : Vigisector d'après Greffes des Tribunaux de Commerce

Croissance comparée du chiffre d'affaires sectoriel et du chiffre d'affaires de la société

(indice base 100 en début de période)



Source : Vigisector d'après Greffes des Tribunaux de Commerce

Les chiffres clés de la société

(CA en million d'euros, % des variations annuelles, effectif en nombre, taux en % du chiffre d'affaires et des fonds propres)

Date de clôture de l'exercice	31/12/2006	31/12/2007	31/12/2008	31/12/2009	31/12/2010
Durée de l'exercice	12 mois	12 mois	12 mois	12 mois	12 mois
Chiffre d'affaires de la société	3,3	3,4	4,1	3,5	3,6
Variation du CA de la société	2,4%	3,2%	20,3%	-13,9%	1,9%
Variation du CA du secteur	7,7%	12,5%	0,5%	-12,0%	1,9%
Nombre de salariés	19	19	nd	19	10
Taux de résultat net (en % du CA)	7,7%	12,3%	14,0%	10,1%	8,0%
Taux de résultat net du secteur	9,4%	12,2%	14,3%	7,7%	7,7%
Taux d'endettement net (en % des FP)	106,5%	93,3%	95,1%	113,3%	155,0%
Taux d'endettement net du secteur	16,5%	12,6%	13,7%	14,3%	12,4%
Taux d'investissement (en % du CA)	nd	nd	9,8%	24,5%	1,2%
Taux d'investissement du secteur	11,1%	24,5%	11,0%	11,3%	12,9%

Source : Vigisector d'après Tribunaux de Commerce

CHAMPAGNE HENRI GIRAUD

CHAMPAGNE HENRI GIRAUD

Enseigne(s) : nd

71 Boulevard Charles De Gaulle

51160 Ay

☎ : 03 26 55 18 55

☎ : 03 26 55 33 49

🌐 : www.champagne-giraud.com

Siren : 303 891 048

NAF : 0121Z (Culture de la vigne)

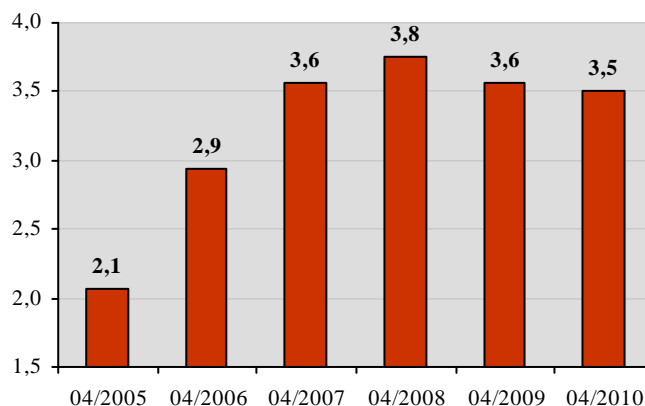
CHAMPAGNE HENRI GIRAUD a son siège social implanté à Ay dans la Marne.

Après trois ans de hausse, le chiffre d'affaires de l'entreprise s'est stabilisé en 2009.

Au cours des 6 dernières années, le chiffre d'affaires de CHAMPAGNE HENRI GIRAUD s'est montré en moyenne plus dynamique que le reste du secteur en présentant une progression de 69,0%. Cette situation s'est intensifiée en 2009, puisque l'entreprise a présenté une décroissance de chiffre d'affaires inférieure aux données sectorielles.

Chiffre d'affaires de la société

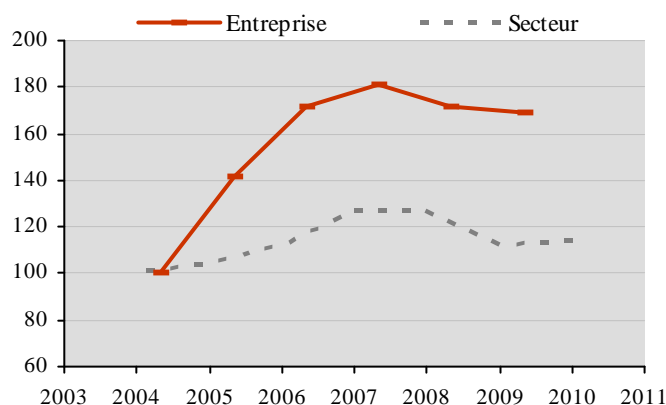
(en million d'euros)



Source : Vigisector d'après Greffes des Tribunaux de Commerce

Croissance comparée du chiffre d'affaires sectoriel et du chiffre d'affaires de la société

(indice base 100 en début de période)



Source : Vigisector d'après Greffes des Tribunaux de Commerce

Les chiffres clés de la société

(CA en million d'euros, % des variations annuelles, effectif en nombre, taux en % du chiffre d'affaires et des fonds propres)

Date de clôture de l'exercice	30/04/2006	30/04/2007	30/04/2008	30/04/2009	30/04/2010
Durée de l'exercice	12 mois	12 mois	12 mois	12 mois	12 mois
Chiffre d'affaires de la société	2,9	3,6	3,8	3,6	3,5
Variation du CA de la société	41,8%	21,4%	5,4%	-5,3%	-1,6%
Variation du CA du secteur	4,5%	7,7%	12,5%	0,5%	-12,0%
Nombre de salariés	nd	nd	nd	nd	nd
Taux de résultat net (en % du CA)	3,9%	5,0%	3,9%	3,1%	2,8%
Taux de résultat net du secteur	4,6%	9,4%	12,2%	14,3%	7,7%
Taux d'endettement net (en % des FP)	406,1%	384,9%	342,5%	298,8%	291,8%
Taux d'endettement net du secteur	19,4%	16,5%	12,6%	13,7%	14,3%
Taux d'investissement (en % du CA)	6,1%	5,4%	30,3%	24,5%	1,2%
Taux d'investissement du secteur	21,0%	11,1%	24,5%	11,0%	11,3%

Source : Vigisector d'après Tribunaux de Commerce

CHATEAU HAUT BAILLY

CHATEAU HAUT BAILLY

Enseigne(s) : nd

Haut Bailly

33850 Léognan

☎ : 05 56 64 75 11

☎ : 05 56 64 53 60

☎ : nd

Siren : 419 601 448

NAF : 0121Z (Culture de la vigne)

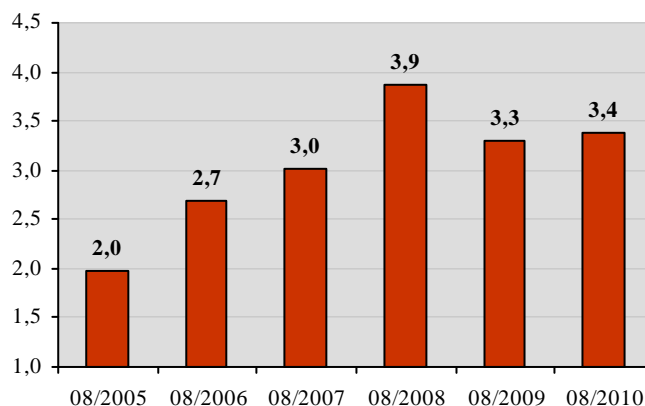
Le siège social de CHATEAU HAUT BAILLY est implanté à Léognan en Gironde. La société emploie 10 personnes (soit un chiffre d'affaires moyen par salarié de près de 340k€).

Le chiffre d'affaires de CHATEAU HAUT BAILLY s'est stabilisé en 2010 après trois ans de croissance.

Au cours des 6 dernières années, le chiffre d'affaires de CHATEAU HAUT BAILLY s'est montré plus dynamique que la moyenne en présentant une progression de 71,2% (le secteur a dans le même temps affiché une croissance de 9,2%).

Chiffre d'affaires de la société

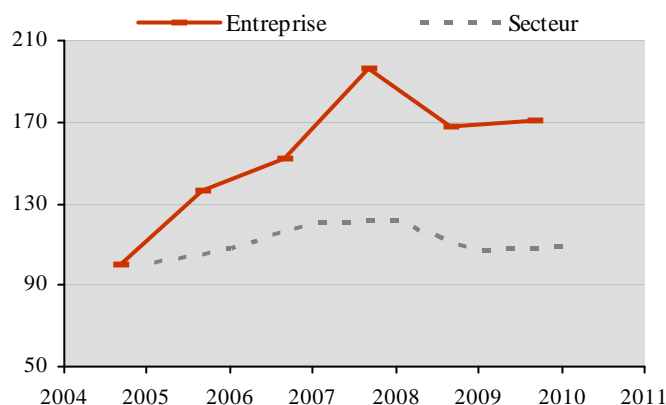
(en million d'euros)



Source : Vigisector d'après Greffes des Tribunaux de Commerce

Croissance comparée du chiffre d'affaires sectoriel et du chiffre d'affaires de la société

(indice base 100 en début de période)



Source : Vigisector d'après Greffes des Tribunaux de Commerce

Les chiffres clés de la société

(CA en million d'euros, % des variations annuelles, effectif en nombre, taux en % du chiffre d'affaires et des fonds propres)

Date de clôture de l'exercice	31/08/2006	31/08/2007	31/08/2008	31/08/2009	31/08/2010
Durée de l'exercice	12 mois	12 mois	12 mois	12 mois	12 mois
Chiffre d'affaires de la société	2,7	3,0	3,9	3,3	3,4
Variation du CA de la société	36,6%	11,6%	28,8%	-14,7%	2,3%
Variation du CA du secteur	7,7%	12,5%	0,5%	-12,0%	1,9%
Nombre de salariés	nd	nd	nd	nd	10
Taux de résultat net (en % du CA)	10,2%	10,3%	28,6%	21,0%	16,7%
Taux de résultat net du secteur	9,4%	12,2%	14,3%	7,7%	7,7%
Taux d'endettement net (en % des FP)	-6,7%	-40,3%	-48,7%	-59,3%	-40,8%
Taux d'endettement net du secteur	16,5%	12,6%	13,7%	14,3%	12,4%
Taux d'investissement (en % du CA)	13,0%	12,5%	10,8%	24,5%	23,8%
Taux d'investissement du secteur	11,1%	24,5%	11,0%	11,3%	12,9%

Source : Vigisector d'après Tribunaux de Commerce

FORGET BRIMONT

FORGET BRIMONT

Enseigne(s) : nd

11 Route De Louvois

51500 Ludes

☎ : 03 26 61 10 45

☎ : 03 26 61 11 58

☎ : nd

Siren : 310 530 001

NAF : 0121Z (Culture de la vigne)

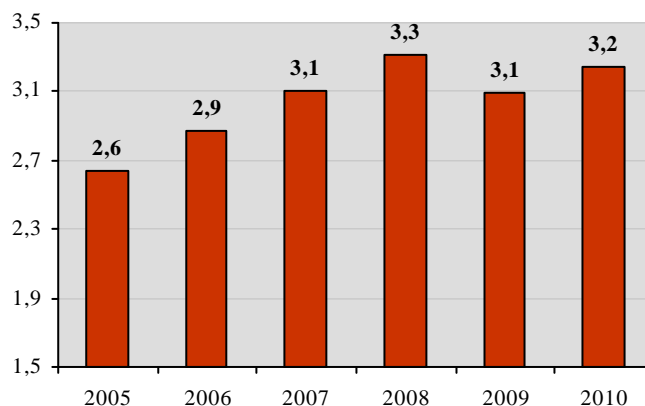
Les effectifs salariés de FORGET BRIMONT s'élèvent à 8 personnes, et le chiffre d'affaires moyen par salarié à près de 410k€. Le siège social de la société est situé à Ludes dans la Marne.

Les ventes de FORGET BRIMONT ont enregistré une croissance de 5% au cours de l'année 2010, pour se fixer à plus de 3 millions d'euros.

Au cours des 6 dernières années, le chiffre d'affaires de FORGET BRIMONT s'est montré en moyenne plus dynamique que le reste du secteur en présentant une progression de 23,3%.

Chiffre d'affaires de la société

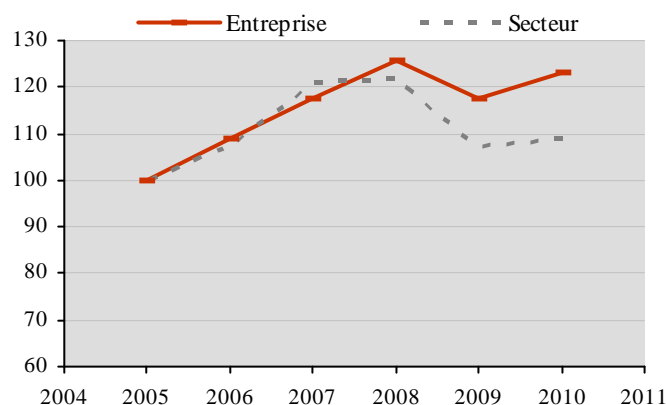
(en million d'euros)



Source : Vigisector d'après Greffes des Tribunaux de Commerce

Croissance comparée du chiffre d'affaires sectoriel et du chiffre d'affaires de la société

(indice base 100 en début de période)



Source : Vigisector d'après Greffes des Tribunaux de Commerce

Les chiffres clés de la société

(CA en million d'euros, % des variations annuelles, effectif en nombre, taux en % du chiffre d'affaires et des fonds propres)

Date de clôture de l'exercice	31/12/2006	31/12/2007	31/12/2008	31/12/2009	31/12/2010
Durée de l'exercice	12 mois	12 mois	12 mois	12 mois	12 mois
Chiffre d'affaires de la société	2,9	3,1	3,3	3,1	3,2
Variation du CA de la société	9,0%	8,0%	6,8%	-6,6%	5,0%
Variation du CA du secteur	7,7%	12,5%	0,5%	-12,0%	1,9%
Nombre de salariés	8	8	8	8	8
Taux de résultat net (en % du CA)	8,4%	7,3%	7,5%	5,1%	11,9%
Taux de résultat net du secteur	9,4%	12,2%	14,3%	7,7%	7,7%
Taux d'endettement net (en % des FP)	79,0%	96,9%	74,9%	63,3%	65,4%
Taux d'endettement net du secteur	16,5%	12,6%	13,7%	14,3%	12,4%
Taux d'investissement (en % du CA)	3,9%	13,5%	10,8%	2,8%	10,7%
Taux d'investissement du secteur	11,1%	24,5%	11,0%	11,3%	12,9%

Source : Vigisector d'après Tribunaux de Commerce

STÉ D'EXPLOITATION DU CHATEAU DAUZA

STÉ D'EXPLOITATION DU
CHATEAU DAUZA

Enseigne(s) : nd

Dauzac

33460 Labarde

☎ : 05 57 88 32 10

☎ : 05 57 88 96 00

☎ : nd

Siren : 389 228 420

NAF : 0121Z (Culture de la vigne)

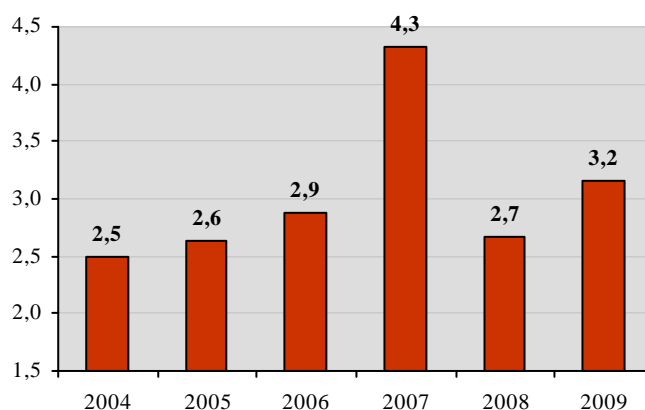
Les effectifs salariés de la STÉ D'EXPLOITATION DU CHATEAU DAUZA s'élèvent à 25 personnes, et le chiffre d'affaires moyen par salarié à près de 130k€. Le siège social de la société est situé à Labarde en Gironde.

Le chiffre d'affaires de l'entreprise a progressé de 18,7% en 2009, en se fixant à 3,2 millions d'euros.

Au cours des 6 dernières années, le chiffre d'affaires de la STÉ D'EXPLOITATION DU CHATEAU DAUZA s'est montré en moyenne plus dynamique que le reste du secteur en présentant une progression de 26,6%.

Chiffre d'affaires de la société

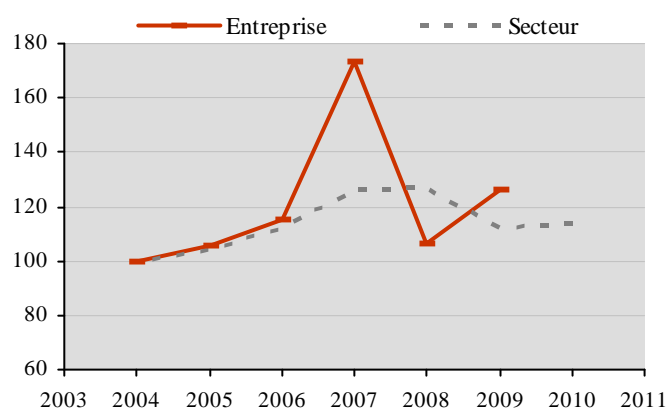
(en million d'euros)



Source : Vigisector d'après Greffes des Tribunaux de Commerce

Croissance comparée du chiffre d'affaires sectoriel et du chiffre d'affaires de la société

(indice base 100 en début de période)



Source : Vigisector d'après Greffes des Tribunaux de Commerce

Les chiffres clés de la société

(CA en million d'euros, % des variations annuelles, effectif en nombre, taux en % du chiffre d'affaires et des fonds propres)

Date de clôture de l'exercice	31/12/2005	31/12/2006	31/12/2007	31/12/2008	31/12/2009
Durée de l'exercice	12 mois	12 mois	12 mois	12 mois	12 mois
Chiffre d'affaires de la société	2,6	2,9	4,3	2,7	3,2
Variation du CA de la société	5,6%	9,0%	50,8%	-38,5%	18,7%
Variation du CA du secteur	4,5%	7,7%	12,5%	0,5%	-12,0%
Nombre de salariés	19	19	20	21	25
Taux de résultat net (en % du CA)	15,3%	17,0%	26,7%	20,8%	17,4%
Taux de résultat net du secteur	4,6%	9,4%	12,2%	14,3%	7,7%
Taux d'endettement net (en % des FP)	-8,2%	-10,2%	-17,3%	-7,7%	5,5%
Taux d'endettement net du secteur	19,4%	16,5%	12,6%	13,7%	14,3%
Taux d'investissement (en % du CA)	10,2%	9,5%	7,9%	9,3%	10,9%
Taux d'investissement du secteur	21,0%	11,1%	24,5%	11,0%	11,3%

Source : Vigisector d'après Tribunaux de Commerce

LES CHAIS DE RIONS

LES CHAIS DE RIONS

Enseigne(s) : nd

Chateau Marsan

33550 Lestiac-Sur-Garonne

☎ : nd

📄 : nd

🏠 : nd

Siren : 419 248 372

NAF : 0121Z (Culture de la vigne)

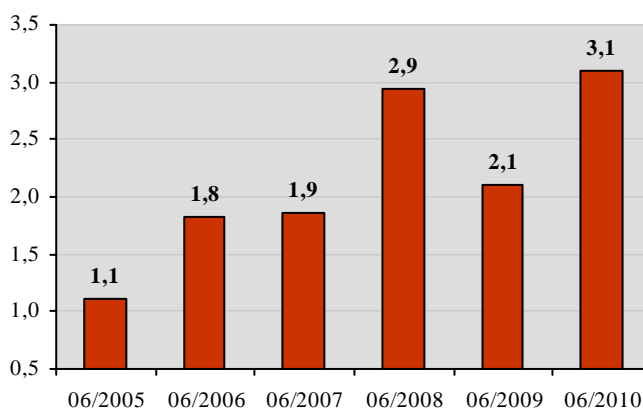
Le siège social de LES CHAIS DE RIONS est implanté à Lestiac-Sur-Garonne en Gironde.

Le chiffre d'affaires de LES CHAIS DE RIONS a enregistré une croissance de 47,1% au cours de l'année 2009, en se fixant à 3,1 millions d'euros.

LES CHAIS DE RIONS a présenté une activité plus dynamique que le reste du secteur sur une moyenne période. Ses ventes ont en effet progressé de 177,0% en 6 ans. Cet avantage s'est accentué au cours du dernier exercice, puisque les ventes de l'entreprise ont augmenté tandis que celles du secteur ont baissé.

Chiffre d'affaires de la société

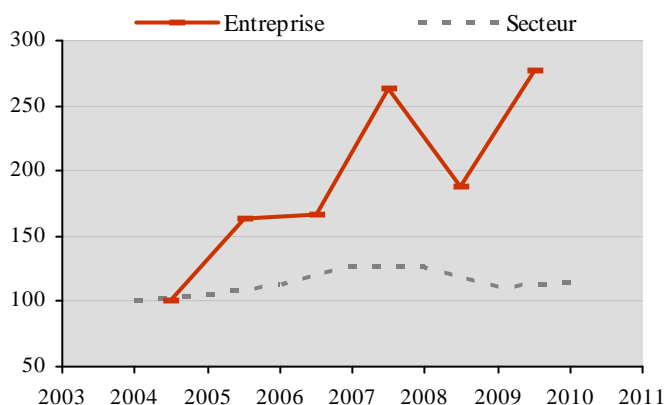
(en million d'euros)



Source : Vigisector d'après Greffes des Tribunaux de Commerce

Croissance comparée du chiffre d'affaires sectoriel et du chiffre d'affaires de la société

(indice base 100 en début de période)



Source : Vigisector d'après Greffes des Tribunaux de Commerce

Les chiffres clés de la société

(CA en million d'euros, % des variations annuelles, effectif en nombre, taux en % du chiffre d'affaires et des fonds propres)

Date de clôture de l'exercice	30/06/2006	30/06/2007	30/06/2008	30/06/2009	30/06/2010
Durée de l'exercice	12 mois	12 mois	12 mois	12 mois	12 mois
Chiffre d'affaires de la société	1,8	1,9	2,9	2,1	3,1
Variation du CA de la société	63,0%	2,5%	57,5%	-28,4%	47,1%
Variation du CA du secteur	4,5%	7,7%	12,5%	0,5%	-12,0%
Nombre de salariés	nd	nd	nd	nd	nd
Taux de résultat net (en % du CA)	1,1%	1,4%	1,3%	0,6%	0,5%
Taux de résultat net du secteur	4,6%	9,4%	12,2%	14,3%	7,7%
Taux d'endettement net (en % des FP)	52,9%	112,9%	87,8%	384,7%	590,2%
Taux d'endettement net du secteur	19,4%	16,5%	12,6%	13,7%	14,3%
Taux d'investissement (en % du CA)	0,6%	3,5%	5,0%	2,5%	18,2%
Taux d'investissement du secteur	21,0%	11,1%	24,5%	11,0%	11,3%

Source : Vigisector d'après Tribunaux de Commerce

DOMAINE ARMAND ROUSSEAU

DOMAINE ARMAND ROUSSEAU

Enseigne(s) : nd

2 Place De La Cure Le Chapitre

21220 Gevrey-Chambertin

☎ : 03 80 34 30 55

☎ : 03 80 58 50 25

🌐 : <http://www.domaine-rousseau.com>

Siren : 307 017 962

NAF : 0121Z (Culture de la vigne)

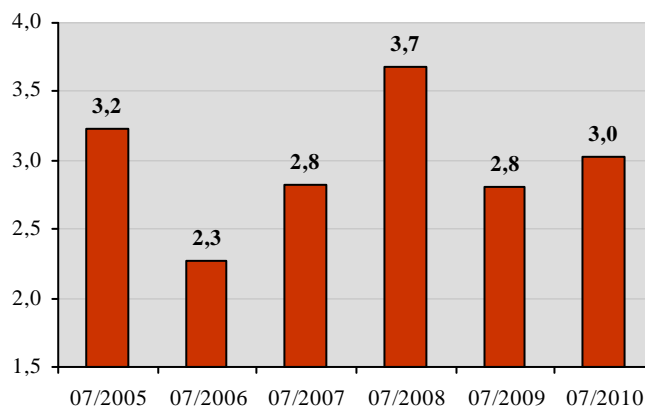
La société DOMAINE ARMAND ROUSSEAU a employé 12 personnes courant 2010 (soit un chiffre d'affaires par salarié de plus de 250k€). Son siège social est situé à Gevrey-Chambertin dans la Côte-d'Or.

Les ventes de DOMAINE ARMAND ROUSSEAU ont progressé de 7,4% au cours de l'année 2010, pour se fixer à plus de 3 millions d'euros.

Le chiffre d'affaires de DOMAINE ARMAND ROUSSEAU s'est montré moins bien orienté que le reste du secteur sur une moyenne période en présentant une baisse de 6,4% en 6 ans (contre une évolution de +9,2% pour la moyenne sectorielle).

Chiffre d'affaires de la société

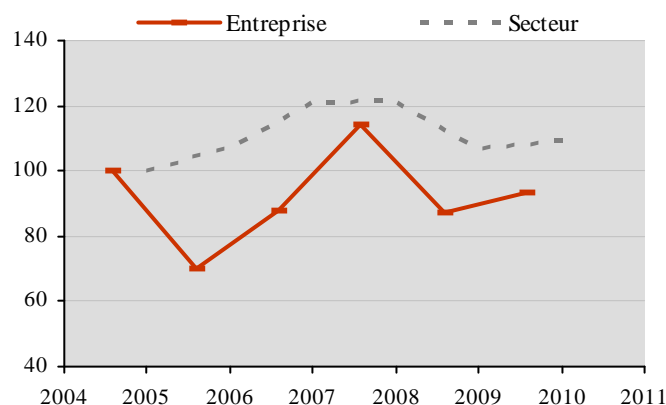
(en million d'euros)



Source : Vigisector d'après Greffes des Tribunaux de Commerce

Croissance comparée du chiffre d'affaires sectoriel et du chiffre d'affaires de la société

(indice base 100 en début de période)



Source : Vigisector d'après Greffes des Tribunaux de Commerce

Les chiffres clés de la société

(CA en million d'euros, % des variations annuelles, effectif en nombre, taux en % du chiffre d'affaires et des fonds propres)

Date de clôture de l'exercice	31/07/2006	31/07/2007	31/07/2008	31/07/2009	31/07/2010
Durée de l'exercice	12 mois	12 mois	12 mois	12 mois	12 mois
Chiffre d'affaires de la société	2,3	2,8	3,7	2,8	3,0
Variation du CA de la société	-29,6%	24,4%	30,4%	-23,7%	7,4%
Variation du CA du secteur	7,7%	12,5%	0,5%	-12,0%	1,9%
Nombre de salariés	10	11	11	11	12
Taux de résultat net (en % du CA)	45,2%	41,6%	41,6%	42,2%	42,3%
Taux de résultat net du secteur	9,4%	12,2%	14,3%	7,7%	7,7%
Taux d'endettement net (en % des FP)	-40,0%	-40,5%	-47,1%	-36,5%	-27,1%
Taux d'endettement net du secteur	16,5%	12,6%	13,7%	14,3%	12,4%
Taux d'investissement (en % du CA)	40,3%	19,3%	4,1%	2,5%	95,0%
Taux d'investissement du secteur	11,1%	24,5%	11,0%	11,3%	12,9%

Source : Vigisector d'après Tribunaux de Commerce

DOMAINE FOUASSIER

DOMAINE FOUASSIER
Enseigne(s) : DOMAINE FOUASSIER
JP. FAIROUSSE J.VIGNEL
Avenue De Verdun
18300 Sancerre

☎ : 02 48 54 02 34
☎ : 02 48 54 35 61
🌐 : www.fouassier.fr

Siren : 325 138 923
NAF : 0121Z (Culture de la vigne)

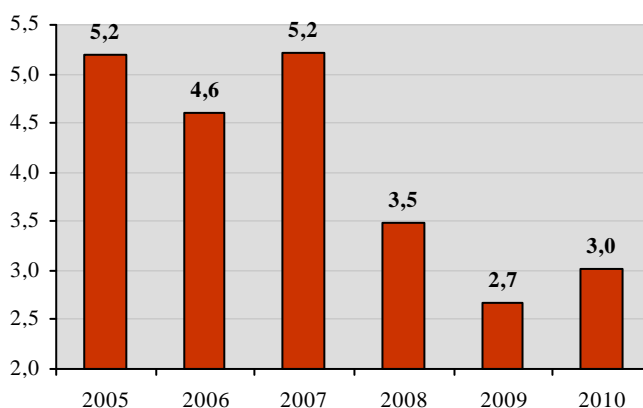
La société DOMAINE FOUASSIER a employé 10 personnes courant 2010 (soit un chiffre d'affaires par salarié de plus de 300k€). Son siège social est situé à Sancerre dans le Cher.

Le chiffre d'affaires de DOMAINE FOUASSIER est reparti à la hausse en 2010. Par rapport à 2009, il a augmenté de 12,4%, pour atteindre plus de 3 millions d'euros.

Le chiffre d'affaires de DOMAINE FOUASSIER s'est montré moins bien orienté que le reste du secteur sur une moyenne période en présentant une baisse de 42,1% en 6 ans (contre une évolution de +9,2% pour la moyenne sectorielle).

Chiffre d'affaires de la société

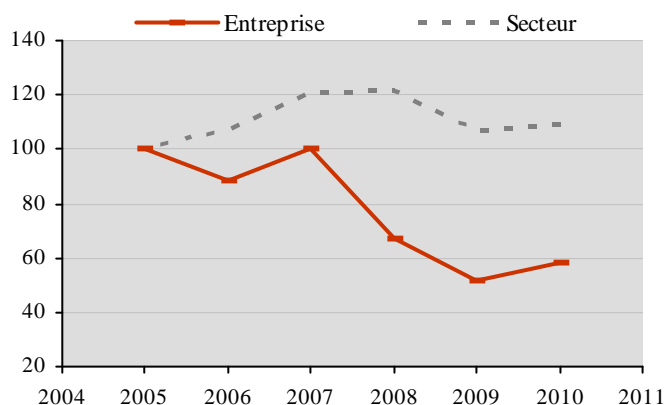
(en million d'euros)



Source : Vigisector d'après Greffes des Tribunaux de Commerce

Croissance comparée du chiffre d'affaires sectoriel et du chiffre d'affaires de la société

(indice base 100 en début de période)



Source : Vigisector d'après Greffes des Tribunaux de Commerce

Les chiffres clés de la société

(CA en million d'euros, % des variations annuelles, effectif en nombre, taux en % du chiffre d'affaires et des fonds propres)

Date de clôture de l'exercice	31/12/2006	31/12/2007	31/12/2008	31/12/2009	31/12/2010
Durée de l'exercice	12 mois	12 mois	12 mois	12 mois	12 mois
Chiffre d'affaires de la société	4,6	5,2	3,5	2,7	3,0
Variation du CA de la société	-11,5%	13,5%	-33,3%	-23,1%	12,4%
Variation du CA du secteur	7,7%	12,5%	0,5%	-12,0%	1,9%
Nombre de salariés	nd	nd	nd	nd	10
Taux de résultat net (en % du CA)	1,2%	0,7%	-10,9%	-13,9%	-24,4%
Taux de résultat net du secteur	9,4%	12,2%	14,3%	7,7%	7,7%
Taux d'endettement net (en % des FP)	51,0%	37,3%	66,5%	85,5%	175,0%
Taux d'endettement net du secteur	16,5%	12,6%	13,7%	14,3%	12,4%
Taux d'investissement (en % du CA)	7,0%	6,2%	4,1%	2,5%	3,4%
Taux d'investissement du secteur	11,1%	24,5%	11,0%	11,3%	12,9%

Source : Vigisector d'après Tribunaux de Commerce

DOMAINE D'ESTOUBLON

DOMAINE D'ESTOUBLON

Enseigne(s) : CHATEAU

D'ESTOUBLON

Domaine D'estoublon

13990 Fontvieille

☎ : 04 90 52 25 91

☎ : 04 90 54 64 01

🌐 : www.estoublon.fr

Siren : 376 720 017

NAF : 0121Z (Culture de la vigne)

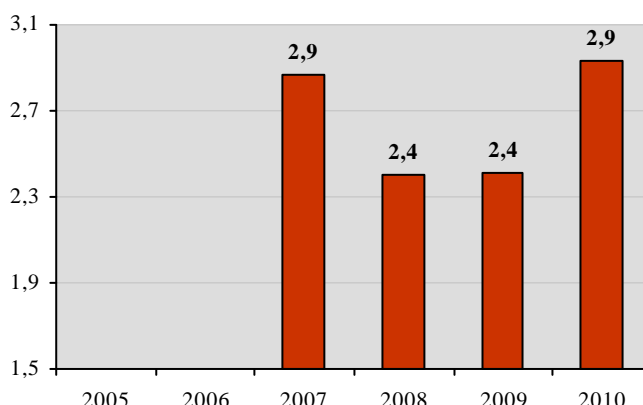
La société DOMAINE D'ESTOUBLON est basée à Fontvieille dans les Bouches-du-Rhône. Elle emploie plus de 20 personnes (soit un chiffre d'affaires par salarié de plus de 130k€).

Le chiffre d'affaires de DOMAINE D'ESTOUBLON a augmenté de 21,6% au cours de l'année 2010, pour atteindre près de 3 millions d'euros.

Au cours des 4 dernières années, le chiffre d'affaires de DOMAINE D'ESTOUBLON s'est montré plus dynamique que la moyenne en présentant une progression de 36,5% (le secteur a dans le même temps affiché une croissance de -9,9%). Cette situation s'est intensifiée en 2010, puisque l'entreprise a présenté une croissance de chiffre d'affaires supérieure à celle du secteur.

Chiffre d'affaires de la société

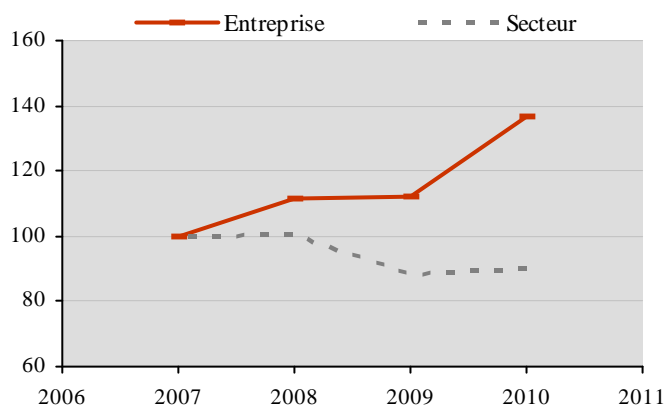
(en million d'euros)



Source : Vigisector d'après Greffes des Tribunaux de Commerce

Croissance comparée du chiffre d'affaires sectoriel et du chiffre d'affaires de la société

(indice base 100 en début de période)



Source : Vigisector d'après Greffes des Tribunaux de Commerce

Les chiffres clés de la société

(CA en million d'euros, % des variations annuelles, effectif en nombre, taux en % du chiffre d'affaires et des fonds propres)

Date de clôture de l'exercice	2006	31/12/2007	31/12/2008	31/12/2009	31/12/2010
Durée de l'exercice	nd	16 mois	12 mois	12 mois	12 mois
Chiffre d'affaires de la société	nd	2,9	2,4	2,4	2,9
Variation du CA de la société	nd	nd	-16,2%	0,5%	21,6%
Variation du CA du secteur	7,7%	12,5%	0,5%	-12,0%	1,9%
Nombre de salariés	nd	17	23	20	22
Taux de résultat net (en % du CA)	nd	95,0%	4,4%	-0,9%	2,8%
Taux de résultat net du secteur	9,4%	12,2%	14,3%	7,7%	7,7%
Taux d'endettement net (en % des FP)	nd	37,3%	-318,0%	-597,5%	-417,2%
Taux d'endettement net du secteur	16,5%	12,6%	13,7%	14,3%	12,4%
Taux d'investissement (en % du CA)	nd	5,6%	16,7%	2,9%	25,6%
Taux d'investissement du secteur	11,1%	24,5%	11,0%	11,3%	12,9%

Source : Vigisector d'après Tribunaux de Commerce

BAUDRY DUTOUR

BAUDRY DUTOUR

Enseigne(s) : DOMAINE DU RONCEE
- DOMAINE DE LA MORAND
Lieu Dit La Morandiere
37220 Panzoult

☎ : 02 47 58 53 01

☎ : 02 47 58 64 06

🌐 : <http://www.baudry-dutour.fr>

Siren : 328 947 650

NAF : 0121Z (Culture de la vigne)

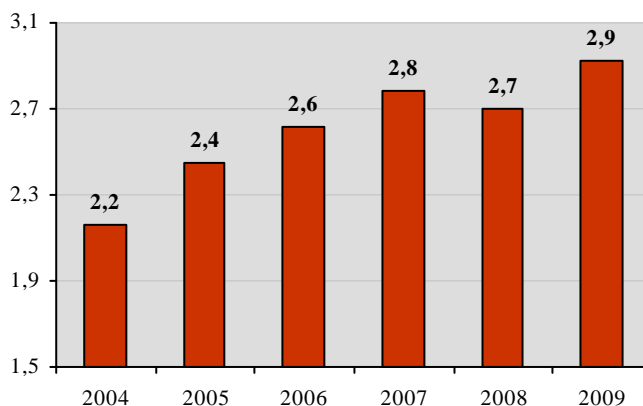
La société BAUDRY DUTOUR a employé 12 personnes courant 2009 (soit un chiffre d'affaires par salarié de plus de 240k€). Son siège social est situé à Panzoult en Indre-et-Loire.

En 2009, le chiffre d'affaires de BAUDRY DUTOUR s'est accru de 8,3%, pour s'établir à près de 3 millions d'euros.

Au cours des 6 dernières années, le chiffre d'affaires de BAUDRY DUTOUR s'est montré plus dynamique que la moyenne en présentant une progression de 35,4% (le secteur a dans le même temps affiché une croissance de 12,0%).

Chiffre d'affaires de la société

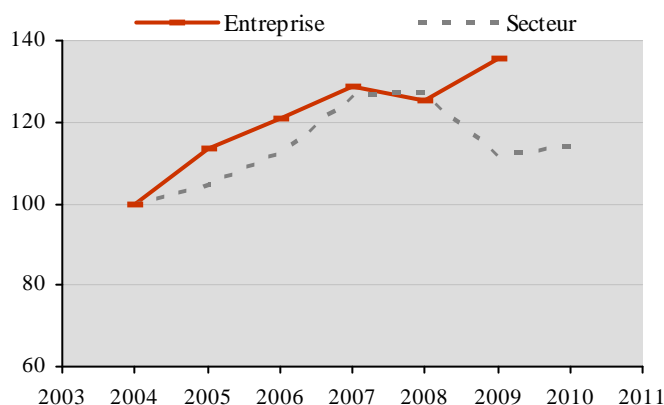
(en million d'euros)



Source : Vigisector d'après Greffes des Tribunaux de Commerce

Croissance comparée du chiffre d'affaires sectoriel et du chiffre d'affaires de la société

(indice base 100 en début de période)



Source : Vigisector d'après Greffes des Tribunaux de Commerce

Les chiffres clés de la société

(CA en million d'euros, % des variations annuelles, effectif en nombre, taux en % du chiffre d'affaires et des fonds propres)

Date de clôture de l'exercice	31/12/2005	31/12/2006	31/12/2007	31/12/2008	31/12/2009
Durée de l'exercice	12 mois	12 mois	12 mois	12 mois	12 mois
Chiffre d'affaires de la société	2,4	2,6	2,8	2,7	2,9
Variation du CA de la société	13,3%	6,8%	6,4%	-2,9%	8,3%
Variation du CA du secteur	4,5%	7,7%	12,5%	0,5%	-12,0%
Nombre de salariés	14	15	nd	12	12
Taux de résultat net (en % du CA)	0,8%	3,2%	0,5%	0,9%	-3,1%
Taux de résultat net du secteur	4,6%	9,4%	12,2%	14,3%	7,7%
Taux d'endettement net (en % des FP)	41,7%	47,8%	41,6%	34,9%	44,1%
Taux d'endettement net du secteur	19,4%	16,5%	12,6%	13,7%	14,3%
Taux d'investissement (en % du CA)	44,0%	67,3%	11,4%	6,1%	6,0%
Taux d'investissement du secteur	21,0%	11,1%	24,5%	11,0%	11,3%

Source : Vigisector d'après Tribunaux de Commerce

CHATEAU DE SANTENAY

CHATEAU DE SANTENAY

Enseigne(s) : nd

Boulevard Du Montparnasse
75014 Paris 14e Arrondissement

☎ : nd

📄 : nd

🌐 : www.chateau-de-santenay.com

Siren : 412 618 001

NAF : 0121Z (Culture de la vigne)

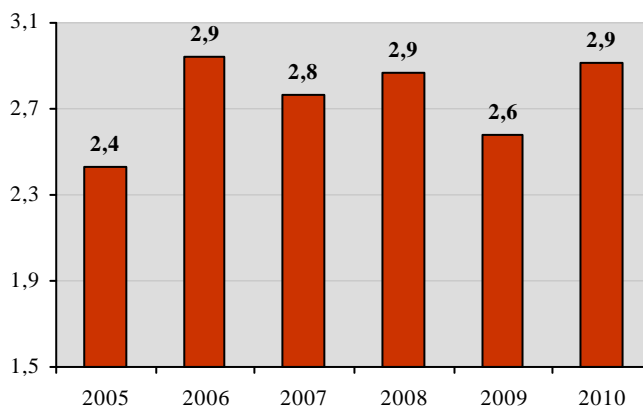
Les effectifs salariés de CHATEAU DE SANTENAY s'élèvent à 20 personnes, et le chiffre d'affaires moyen par salarié à près de 150k€. Le siège social de la société est situé à Paris 14e Arrondissement.

Le chiffre d'affaires de l'entreprise a progressé de 12,9% en 2010, pour atteindre 2,9 millions d'euros.

Le chiffre d'affaires de CHATEAU DE SANTENAY s'est montré plus dynamique que la moyenne des entreprises sur la période, en présentant une progression de 20,1% en 6 ans (le secteur a dans le même temps affiché une croissance de 9,2%).

Chiffre d'affaires de la société

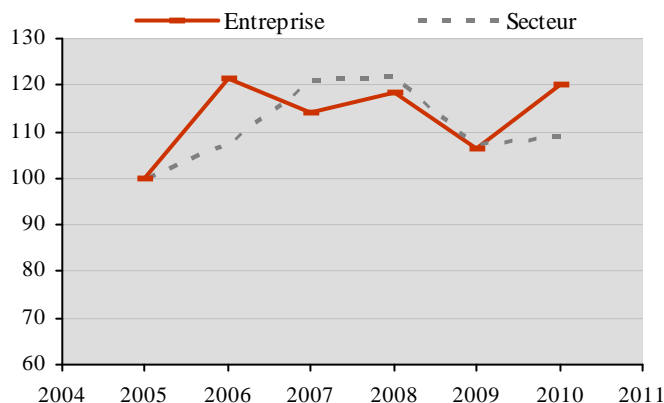
(en million d'euros)



Source : Vigisector d'après Greffes des Tribunaux de Commerce

Croissance comparée du chiffre d'affaires sectoriel et du chiffre d'affaires de la société

(indice base 100 en début de période)



Source : Vigisector d'après Greffes des Tribunaux de Commerce

Les chiffres clés de la société

(CA en million d'euros, % des variations annuelles, effectif en nombre, taux en % du chiffre d'affaires et des fonds propres)

Date de clôture de l'exercice	31/12/2006	31/12/2007	31/12/2008	31/12/2009	31/12/2010
Durée de l'exercice	12 mois	12 mois	12 mois	12 mois	12 mois
Chiffre d'affaires de la société	2,9	2,8	2,9	2,6	2,9
Variation du CA de la société	21,3%	-5,9%	3,6%	-10,0%	12,9%
Variation du CA du secteur	7,7%	12,5%	0,5%	-12,0%	1,9%
Nombre de salariés	33	34	38	36	20
Taux de résultat net (en % du CA)	-6,4%	0,4%	-7,0%	-14,8%	-11,5%
Taux de résultat net du secteur	9,4%	12,2%	14,3%	7,7%	7,7%
Taux d'endettement net (en % des FP)	17,5%	20,6%	24,2%	33,8%	36,2%
Taux d'endettement net du secteur	16,5%	12,6%	13,7%	14,3%	12,4%
Taux d'investissement (en % du CA)	8,5%	28,2%	17,1%	6,1%	18,7%
Taux d'investissement du secteur	11,1%	24,5%	11,0%	11,3%	12,9%

Source : Vigisector d'après Tribunaux de Commerce

SBEV

SBEV

Enseigne(s) : MAISON CHARLES
BOUDIER VEUVE LABOURE
38 Rue Du Tribourg
21700 Nuits-Saint-Georges

☎ : nd

📠 : nd

🏠 : nd

Siren : 775 567 944

NAF : 0121Z (Culture de la vigne)

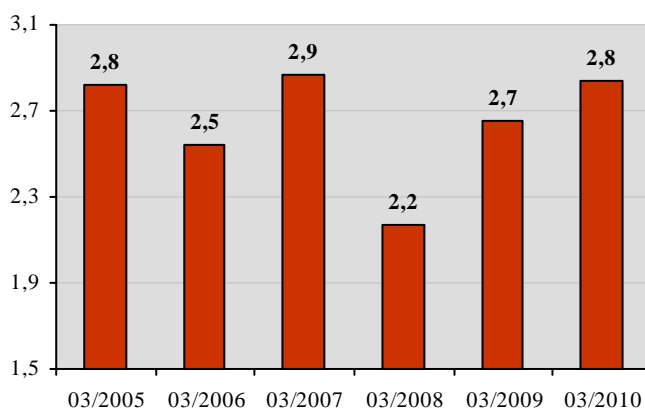
SBEV est une société dont le siège social est situé à Nuits-Saint-Georges dans la Côte-d'Or. Elle emploie près de 40 personnes, pour un chiffre d'affaires par salarié de près de 75k€.

Le chiffre d'affaires de SBEV s'est accru de 7% courant 2009, en se fixant à près de 3 millions d'euros.

Malgré une augmentation de son activité de 0,6% en 6 ans, SBEV s'est montrée moins dynamique que le reste du secteur. Celui-ci a en effet enregistré une croissance de 12,0% sur la même période. Cette situation s'est toutefois estompée au cours de la dernière année, puisque l'entreprise a présenté une croissance de chiffre d'affaires alors que les ventes du secteur ont diminué.

Chiffre d'affaires de la société

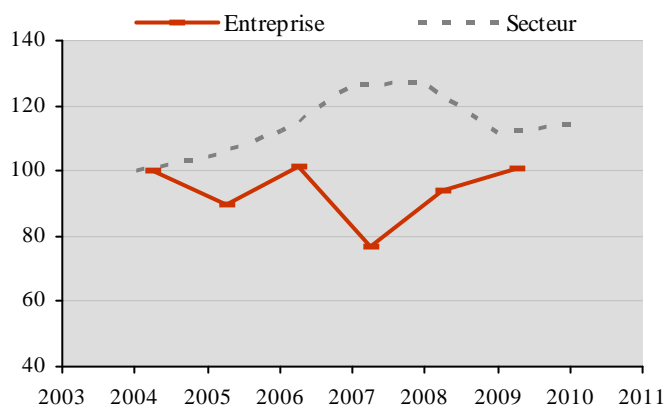
(en million d'euros)



Source : Vigisector d'après Greffes des Tribunaux de Commerce

Croissance comparée du chiffre d'affaires sectoriel et du chiffre d'affaires de la société

(indice base 100 en début de période)



Source : Vigisector d'après Greffes des Tribunaux de Commerce

Les chiffres clés de la société

(CA en million d'euros, % des variations annuelles, effectif en nombre, taux en % du chiffre d'affaires et des fonds propres)

Date de clôture de l'exercice	31/03/2006	31/03/2007	31/03/2008	31/03/2009	31/03/2010
Durée de l'exercice	12 mois	12 mois	12 mois	12 mois	12 mois
Chiffre d'affaires de la société	2,5	2,9	2,2	2,7	2,8
Variation du CA de la société	-10,1%	12,8%	-24,2%	22,2%	7,0%
Variation du CA du secteur	4,5%	7,7%	12,5%	0,5%	-12,0%
Nombre de salariés	35	48	nd	38	38
Taux de résultat net (en % du CA)	-1,3%	5,1%	-17,9%	1,8%	2,9%
Taux de résultat net du secteur	4,6%	9,4%	12,2%	14,3%	7,7%
Taux d'endettement net (en % des FP)	26,8%	19,9%	25,8%	15,9%	11,3%
Taux d'endettement net du secteur	19,4%	16,5%	12,6%	13,7%	14,3%
Taux d'investissement (en % du CA)	3,3%	2,7%	2,8%	1,9%	7,7%
Taux d'investissement du secteur	21,0%	11,1%	24,5%	11,0%	11,3%

Source : Vigisector d'après Tribunaux de Commerce

PEPINIERES VITICOLES PHILIPPE DAYDE

PEPINIERES VITICOLES PHILIPPE DAYDE

Enseigne(s) : nd
Lombard
81600 Montans

☎ : 05 63 42 10 75
☎ : 05 63 57 57 45
☎ : nd

Siren : 388 217 150
NAF : 0121Z (Culture de la vigne)

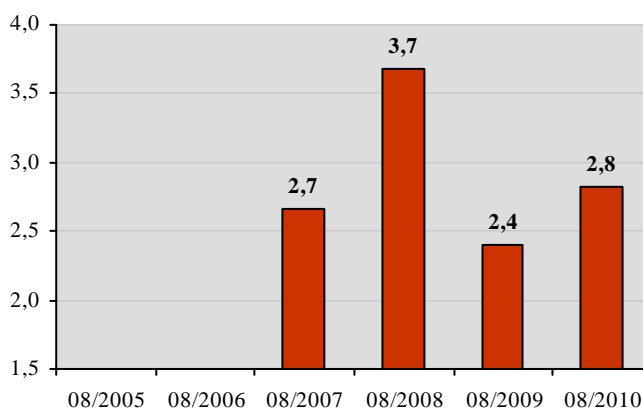
Au cours de l'exercice 2010, la société PEPINIERES VITICOLES PHILIPPE DAYDE a employé 20 personnes, et elle a réalisé un chiffre d'affaires par salarié de plus de 140k€. Son siège social se situe à Montans dans le Tarn.

Les ventes de PEPINIERES VITICOLES PHILIPPE DAYDE ont enregistré une croissance de 17,9% au cours de l'année 2010, en atteignant près de 3 millions d'euros.

Au cours des 4 dernières années, le chiffre d'affaires de PEPINIERES VITICOLES PHILIPPE DAYDE s'est montré plus dynamique que la moyenne en présentant une progression de 6,0% (le secteur a dans le même temps affiché une croissance de -9,9%). Cet écart s'est intensifié en 2010, puisque le secteur a présenté une croissance de chiffre d'affaires inférieure à celle de l'entreprise.

Chiffre d'affaires de la société

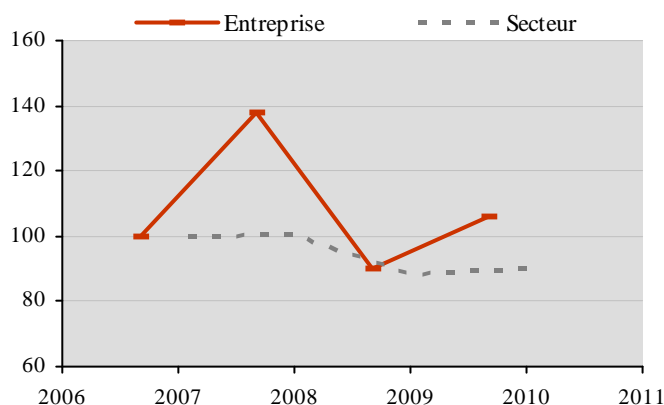
(en million d'euros)



Source : Vigisector d'après Greffes des Tribunaux de Commerce

Croissance comparée du chiffre d'affaires sectoriel et du chiffre d'affaires de la société

(indice base 100 en début de période)



Source : Vigisector d'après Greffes des Tribunaux de Commerce

Les chiffres clés de la société

(CA en million d'euros, % des variations annuelles, effectif en nombre, taux en % du chiffre d'affaires et des fonds propres)

Date de clôture de l'exercice	08/2006	31/08/2007	31/08/2008	31/08/2009	31/08/2010
Durée de l'exercice	nd	12 mois	12 mois	12 mois	12 mois
Chiffre d'affaires de la société	nd	2,7	3,7	2,4	2,8
Variation du CA de la société	nd	nd	38,1%	-34,9%	17,9%
Variation du CA du secteur	7,7%	12,5%	0,5%	-12,0%	1,9%
Nombre de salariés	nd	nd	31	nd	20
Taux de résultat net (en % du CA)	nd	2,2%	-0,3%	-0,5%	0,9%
Taux de résultat net du secteur	9,4%	12,2%	14,3%	7,7%	7,7%
Taux d'endettement net (en % des FP)	nd	4,4%	-1,5%	3,3%	-1,9%
Taux d'endettement net du secteur	16,5%	12,6%	13,7%	14,3%	12,4%
Taux d'investissement (en % du CA)	nd	9,5%	1,4%	4,8%	11,1%
Taux d'investissement du secteur	11,1%	24,5%	11,0%	11,3%	12,9%

Source : Vigisector d'après Tribunaux de Commerce

RENARD BARNIER

RENARD BARNIER

Enseigne(s) : nd

51270 Villevenard

☎ : 03 26 52 82 51

☎ : 03 26 52 83 77

🌐 : <http://www.champagne-renard-barnier.com>

Siren : 097 450 209

NAF : 0121Z (Culture de la vigne)

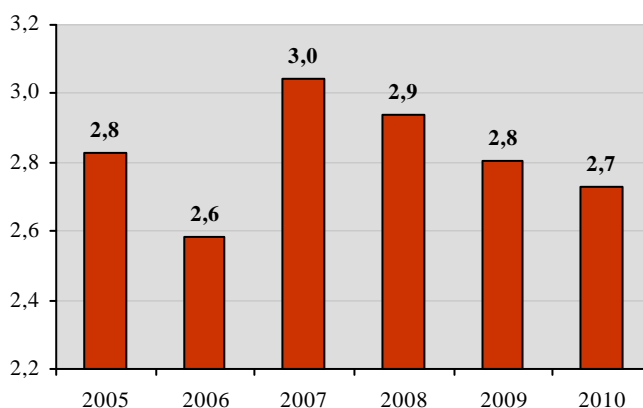
Au cours de l'exercice 2010, la société RENARD BARNIER a employé plus de 25 personnes, et elle a réalisé un chiffre d'affaires par salarié de plus de 100k€. Son siège social se situe à Villevenard dans la Marne.

Le chiffre d'affaires de RENARD BARNIER s'est montré en décroissance depuis 2008. Il a reculé de 2,6% en 2010, pour atteindre près de 3 millions d'euros.

Le chiffre d'affaires de RENARD BARNIER s'est montré moins bien orienté que la moyenne, en présentant une baisse de 3,4% en 6 ans (le secteur a dans le même temps affiché une croissance de 9,2%).

Chiffre d'affaires de la société

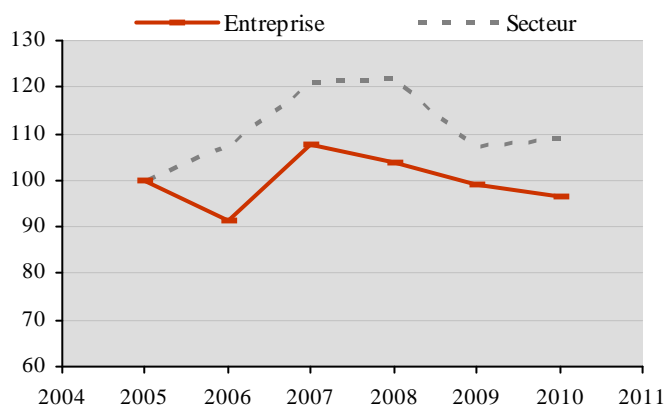
(en million d'euros)



Source : Vigisector d'après Greffes des Tribunaux de Commerce

Croissance comparée du chiffre d'affaires sectoriel et du chiffre d'affaires de la société

(indice base 100 en début de période)



Source : Vigisector d'après Greffes des Tribunaux de Commerce

Les chiffres clés de la société

(CA en million d'euros, % des variations annuelles, effectif en nombre, taux en % du chiffre d'affaires et des fonds propres)

Date de clôture de l'exercice	31/12/2006	31/12/2007	31/12/2008	31/12/2009	31/12/2010
Durée de l'exercice	12 mois	12 mois	12 mois	12 mois	12 mois
Chiffre d'affaires de la société	2,6	3,0	2,9	2,8	2,7
Variation du CA de la société	-8,5%	17,7%	-3,4%	-4,6%	-2,6%
Variation du CA du secteur	7,7%	12,5%	0,5%	-12,0%	1,9%
Nombre de salariés	nd	nd	29	27	27
Taux de résultat net (en % du CA)	8,2%	5,9%	7,8%	1,9%	0,8%
Taux de résultat net du secteur	9,4%	12,2%	14,3%	7,7%	7,7%
Taux d'endettement net (en % des FP)	8,2%	5,2%	6,6%	8,3%	8,9%
Taux d'endettement net du secteur	16,5%	12,6%	13,7%	14,3%	12,4%
Taux d'investissement (en % du CA)	6,6%	9,5%	63,0%	18,9%	10,5%
Taux d'investissement du secteur	11,1%	24,5%	11,0%	11,3%	12,9%

Source : Vigisector d'après Tribunaux de Commerce

FOURRIER-DELMOTTE

FOURRIER-DELMOTTE

Enseigne(s) : nd

Les Faches

10200 Baroville

☎ : 03 25 27 13 44

☎ : 03 25 27 12 49

☎ : nd

Siren : 381 034 065

NAF : 0121Z (Culture de la vigne)

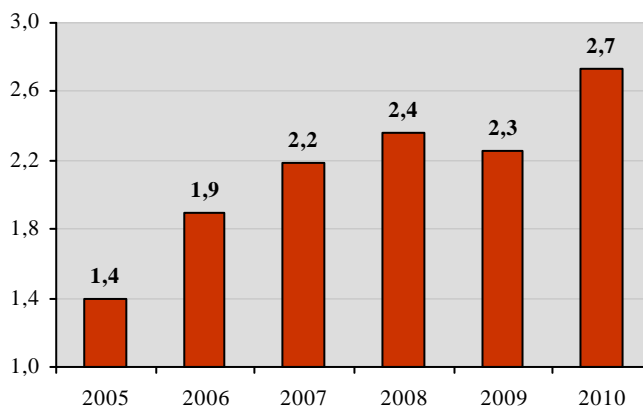
Le siège social de FOURRIER-DELMOTTE est implanté à Baroville dans l'Aube.

En 2010, le chiffre d'affaires de l'entreprise a augmenté de 21%, pour se fixer à près de 3 millions d'euros.

Le chiffre d'affaires de FOURRIER-DELMOTTE s'est montré plus dynamique que la moyenne des entreprises sur la période, en présentant une progression de 96,3% en 6 ans. Au cours de la dernière année, cette situation s'est intensifiée puisque les ventes de l'entreprise ont présenté une accélération supérieure aux données sectorielles.

Chiffre d'affaires de la société

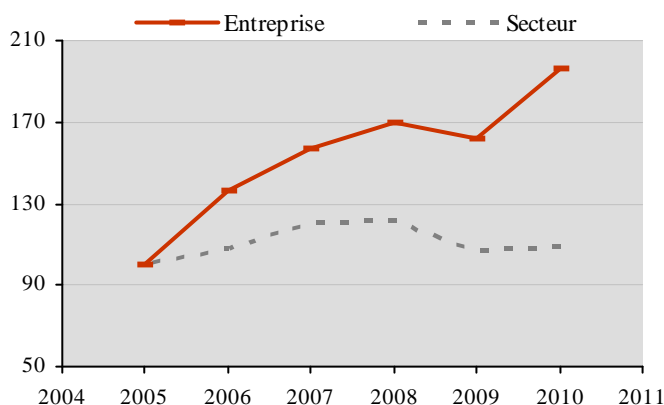
(en million d'euros)



Source : Vigisector d'après Greffes des Tribunaux de Commerce

Croissance comparée du chiffre d'affaires sectoriel et du chiffre d'affaires de la société

(indice base 100 en début de période)



Source : Vigisector d'après Greffes des Tribunaux de Commerce

Les chiffres clés de la société

(CA en million d'euros, % des variations annuelles, effectif en nombre, taux en % du chiffre d'affaires et des fonds propres)

Date de clôture de l'exercice	31/12/2006	31/12/2007	31/12/2008	31/12/2009	31/12/2010
Durée de l'exercice	12 mois	12 mois	12 mois	12 mois	12 mois
Chiffre d'affaires de la société	1,9	2,2	2,4	2,3	2,7
Variation du CA de la société	36,3%	15,0%	8,0%	-4,2%	21,0%
Variation du CA du secteur	7,7%	12,5%	0,5%	-12,0%	1,9%
Nombre de salariés	nd	nd	nd	nd	3
Taux de résultat net (en % du CA)	9,4%	8,6%	8,2%	7,8%	4,5%
Taux de résultat net du secteur	9,4%	12,2%	14,3%	7,7%	7,7%
Taux d'endettement net (en % des FP)	64,8%	76,1%	80,2%	79,4%	79,1%
Taux d'endettement net du secteur	16,5%	12,6%	13,7%	14,3%	12,4%
Taux d'investissement (en % du CA)	21,9%	6,9%	5,7%	9,3%	17,5%
Taux d'investissement du secteur	11,1%	24,5%	11,0%	11,3%	12,9%

Source : Vigisector d'après Tribunaux de Commerce

VIGNOBLES JEROME QUIOT

VIGNOBLES JEROME QUIOT

Enseigne(s) : nd

Avenue Baron Le Roy

84230 Châteauneuf-Du-Pape

☎ : 04 90 83 73 55

☎ : 04 90 83 78 48

☎ : nd

Siren : 317 557 577

NAF : 0121Z (Culture de la vigne)

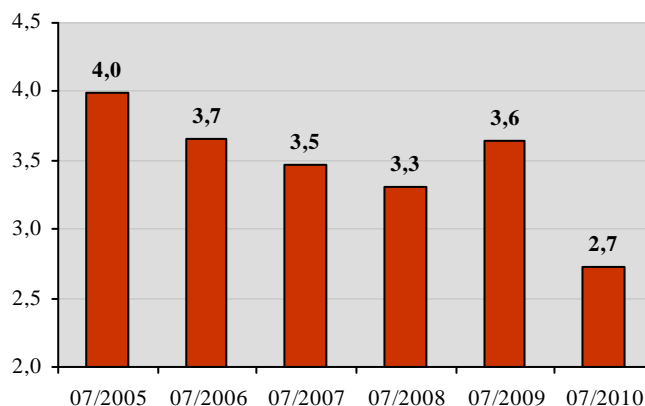
Le siège social de VIGNOBLES JEROME QUIOT est implanté à Châteauneuf-Du-Pape dans le Vaucluse. La société emploie près de 30 personnes (soit un chiffre d'affaires moyen par salarié de plus de 90k€).

En 2010, le chiffre d'affaires de l'entreprise a enregistré une décroissance de 25,1%, pour se fixer à 2,7 millions d'euros.

Le chiffre d'affaires de VIGNOBLES JEROME QUIOT s'est montré moins bien orienté que le reste du secteur sur une moyenne période en présentant une baisse de 31,6% en 6 ans (contre une évolution de +9,2% pour la moyenne sectorielle). Contrairement au secteur, l'entreprise a présenté une diminution de son chiffre d'affaires en 2010, ce qui a intensifié cette divergence de performances.

Chiffre d'affaires de la société

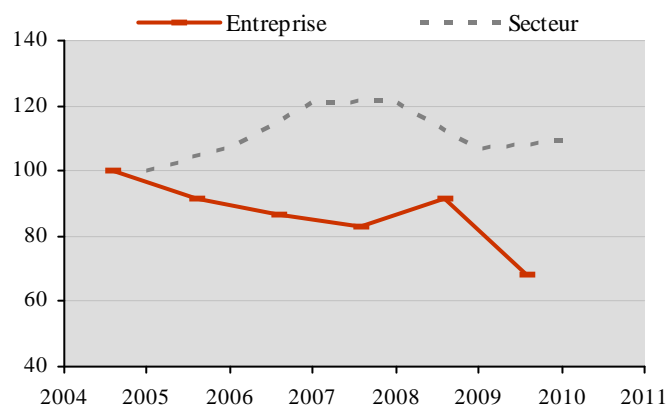
(en million d'euros)



Source : Vigisector d'après Greffes des Tribunaux de Commerce

Croissance comparée du chiffre d'affaires sectoriel et du chiffre d'affaires de la société

(indice base 100 en début de période)



Source : Vigisector d'après Greffes des Tribunaux de Commerce

Les chiffres clés de la société

(CA en million d'euros, % des variations annuelles, effectif en nombre, taux en % du chiffre d'affaires et des fonds propres)

Date de clôture de l'exercice	31/07/2006	31/07/2007	31/07/2008	31/07/2009	31/07/2010
Durée de l'exercice	12 mois	12 mois	12 mois	12 mois	12 mois
Chiffre d'affaires de la société	3,7	3,5	3,3	3,6	2,7
Variation du CA de la société	-8,4%	-5,2%	-4,4%	10,0%	-25,1%
Variation du CA du secteur	7,7%	12,5%	0,5%	-12,0%	1,9%
Nombre de salariés	36	nd	nd	29	29
Taux de résultat net (en % du CA)	17,4%	4,9%	15,9%	6,8%	16,2%
Taux de résultat net du secteur	9,4%	12,2%	14,3%	7,7%	7,7%
Taux d'endettement net (en % des FP)	75,6%	242,5%	196,1%	169,5%	150,2%
Taux d'endettement net du secteur	16,5%	12,6%	13,7%	14,3%	12,4%
Taux d'investissement (en % du CA)	4,5%	2,3%	6,1%	2,3%	10,1%
Taux d'investissement du secteur	11,1%	24,5%	11,0%	11,3%	12,9%

Source : Vigisector d'après Tribunaux de Commerce

STÉ DES VIGNOBLES BAYLE CARREA

STÉ DES VIGNOBLES BAYLE
CARREA

Enseigne(s) : nd

Chateau Barbe

33390 Cars

☎ : 05 57 64 32 43

☎ : 05 57 64 22 74

🌐 : <http://www.bayle-carreau.com>

Siren : 305 635 336

NAF : 0121Z (Culture de la vigne)

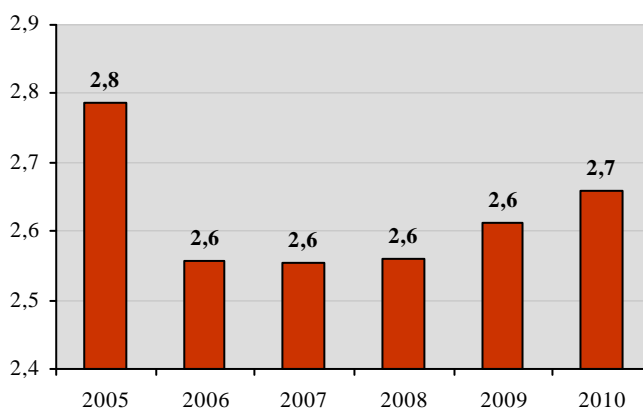
La STÉ DES VIGNOBLES BAYLE CARREA a employé plus de 40 personnes courant 2010 (soit un chiffre d'affaires par salarié de près de 65k€). Son siège social est situé à Cars en Gironde.

Le chiffre d'affaires de la STÉ DES VIGNOBLES BAYLE CARREA est reparti à la hausse depuis 2009. C'est en 2010, il s'est toutefois montré en léger ralentissement, en enregistrant une croissance de 1,8%, en se fixant à près de 3 millions d'euros.

Au cours des 6 dernières années, le chiffre d'affaires de la STÉ DES VIGNOBLES BAYLE CARREA s'est montré moins bien orienté que le reste du secteur en présentant une variation de -4,6%.

Chiffre d'affaires de la société

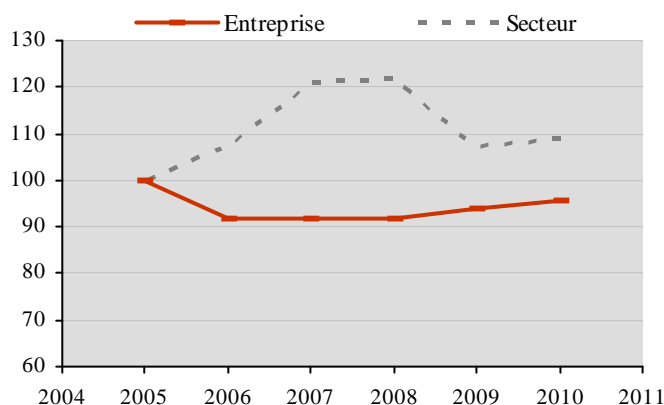
(en million d'euros)



Source : Vigisector d'après Greffes des Tribunaux de Commerce

Croissance comparée du chiffre d'affaires sectoriel et du chiffre d'affaires de la société

(indice base 100 en début de période)



Source : Vigisector d'après Greffes des Tribunaux de Commerce

Les chiffres clés de la société

(CA en million d'euros, % des variations annuelles, effectif en nombre, taux en % du chiffre d'affaires et des fonds propres)

Date de clôture de l'exercice	31/12/2006	31/12/2007	31/12/2008	31/12/2009	31/12/2010
Durée de l'exercice	12 mois	12 mois	12 mois	12 mois	12 mois
Chiffre d'affaires de la société	2,6	2,6	2,6	2,6	2,7
Variation du CA de la société	-8,2%	-0,2%	0,2%	2,0%	1,8%
Variation du CA du secteur	7,7%	12,5%	0,5%	-12,0%	1,9%
Nombre de salariés	44	41	nd	42	42
Taux de résultat net (en % du CA)	0,9%	3,4%	2,3%	1,0%	1,8%
Taux de résultat net du secteur	9,4%	12,2%	14,3%	7,7%	7,7%
Taux d'endettement net (en % des FP)	25,9%	32,6%	29,0%	25,7%	19,7%
Taux d'endettement net du secteur	16,5%	12,6%	13,7%	14,3%	12,4%
Taux d'investissement (en % du CA)	8,6%	6,5%	5,0%	7,9%	9,3%
Taux d'investissement du secteur	11,1%	24,5%	11,0%	11,3%	12,9%

Source : Vigisector d'après Tribunaux de Commerce

DOMAINE DUJAC

DOMAINE DUJAC

Enseigne(s) : nd

Rue De La Bussiere

21220 Morey-Saint-Denis

☎ : 03 80 34 01 00

☎ : 03 80 34 01 09

🌐 : www.dujac.com

Siren : 413 372 608

NAF : 0121Z (Culture de la vigne)

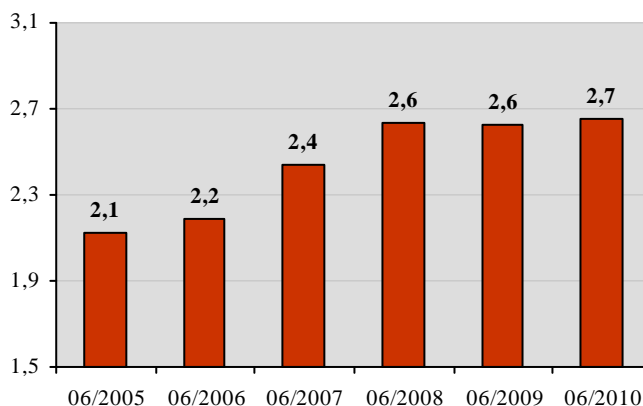
Le siège social de DOMAINE DUJAC est implanté à Morey-Saint-Denis dans la Côte-d'Or. La société emploie 20 personnes (soit un chiffre d'affaires moyen par salarié de plus de 130k€).

En 2009, le chiffre d'affaires de DOMAINE DUJAC a augmenté de 0,9%, en se fixant à 2,7 millions d'euros.

DOMAINE DUJAC a présenté une activité plus dynamique que le reste du secteur sur une moyenne période. Ses ventes ont en effet progressé de 24,9% en 6 ans, tandis que le secteur a enregistré une évolution de 12,0%.

Chiffre d'affaires de la société

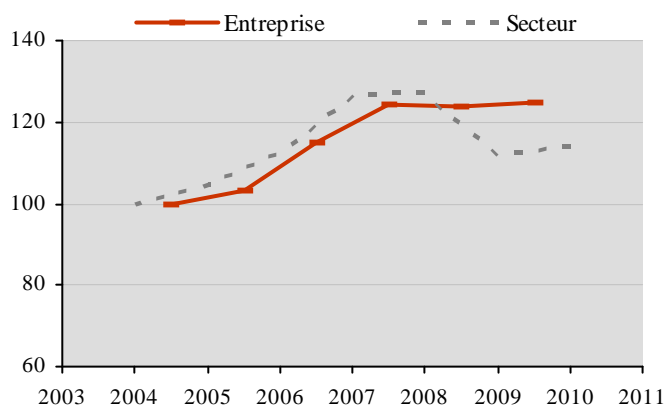
(en million d'euros)



Source : Vigisector d'après Greffes des Tribunaux de Commerce

Croissance comparée du chiffre d'affaires sectoriel et du chiffre d'affaires de la société

(indice base 100 en début de période)



Source : Vigisector d'après Greffes des Tribunaux de Commerce

Les chiffres clés de la société

(CA en million d'euros, % des variations annuelles, effectif en nombre, taux en % du chiffre d'affaires et des fonds propres)

Date de clôture de l'exercice	30/06/2006	30/06/2007	30/06/2008	30/06/2009	30/06/2010
Durée de l'exercice	12 mois	12 mois	12 mois	12 mois	12 mois
Chiffre d'affaires de la société	2,2	2,4	2,6	2,6	2,7
Variation du CA de la société	3,1%	11,3%	8,2%	-0,3%	0,9%
Variation du CA du secteur	4,5%	7,7%	12,5%	0,5%	-12,0%
Nombre de salariés	19	19	nd	20	20
Taux de résultat net (en % du CA)	15,8%	37,9%	17,7%	14,7%	13,4%
Taux de résultat net du secteur	4,6%	9,4%	12,2%	14,3%	7,7%
Taux d'endettement net (en % des FP)	26,7%	-8,4%	10,5%	3,4%	-0,3%
Taux d'endettement net du secteur	19,4%	16,5%	12,6%	13,7%	14,3%
Taux d'investissement (en % du CA)	3,2%	3,9%	19,6%	7,9%	9,3%
Taux d'investissement du secteur	21,0%	11,1%	24,5%	11,0%	11,3%

Source : Vigisector d'après Tribunaux de Commerce

GIACONDA FAMILLE BRECHET

GIACONDA FAMILLE BRECHET

Enseigne(s) : FAMILLE BRECHET

Chateau De Vaudieu

84230 Châteauneuf-Du-Pape

☎ : 04 90 83 70 31

☎ : 04 90 83 51 97

☎ : nd

Siren : 421 730 037

NAF : 0121Z (Culture de la vigne)

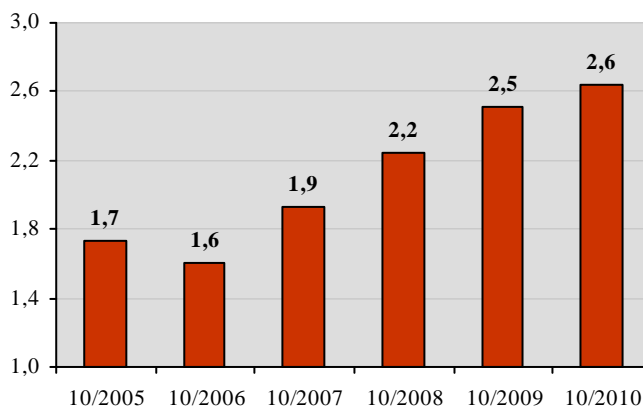
La société GIACONDA FAMILLE BRECHET a employé plus de 25 personnes courant 2010 (soit un chiffre d'affaires par salarié de plus de 100k€). Son siège social est situé à Châteauneuf-Du-Pape dans le Vaucluse.

Le chiffre d'affaires de l'entreprise s'est montré en croissance depuis 2007, mais il a ralenti pendant les quatre dernières années. Il a progressé de 5% courant 2010, en atteignant près de 3 millions d'euros.

Le chiffre d'affaires de GIACONDA FAMILLE BRECHET s'est montré plus dynamique que la moyenne des entreprises sur la période, en présentant une progression de 52,2% en 6 ans. Cet écart s'est intensifié en 2010, puisque le secteur a présenté une croissance de chiffre d'affaires inférieure à celle de l'entreprise.

Chiffre d'affaires de la société

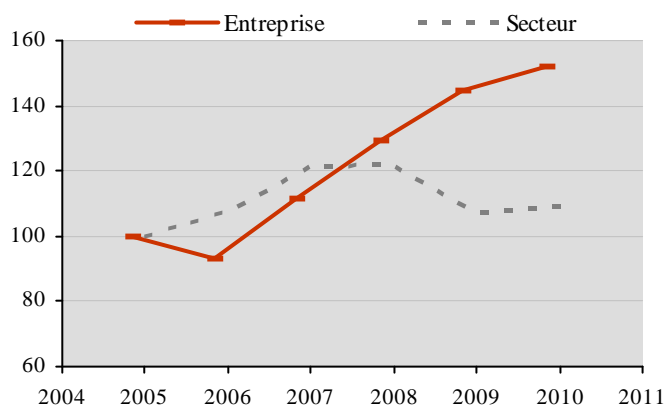
(en million d'euros)



Source : Vigisector d'après Greffes des Tribunaux de Commerce

Croissance comparée du chiffre d'affaires sectoriel et du chiffre d'affaires de la société

(indice base 100 en début de période)



Source : Vigisector d'après Greffes des Tribunaux de Commerce

Les chiffres clés de la société

(CA en million d'euros, % des variations annuelles, effectif en nombre, taux en % du chiffre d'affaires et des fonds propres)

Date de clôture de l'exercice	31/10/2006	31/10/2007	31/10/2008	31/10/2009	31/10/2010
Durée de l'exercice	12 mois	12 mois	12 mois	12 mois	12 mois
Chiffre d'affaires de la société	1,6	1,9	2,2	2,5	2,6
Variation du CA de la société	-7,1%	20,3%	15,7%	12,1%	5,0%
Variation du CA du secteur	7,7%	12,5%	0,5%	-12,0%	1,9%
Nombre de salariés	nd	26	26	nd	26
Taux de résultat net (en % du CA)	4,4%	5,9%	5,7%	6,3%	5,7%
Taux de résultat net du secteur	9,4%	12,2%	14,3%	7,7%	7,7%
Taux d'endettement net (en % des FP)	70,6%	24,9%	19,0%	-14,8%	-10,5%
Taux d'endettement net du secteur	16,5%	12,6%	13,7%	14,3%	12,4%
Taux d'investissement (en % du CA)	7,3%	9,6%	19,6%	7,9%	9,3%
Taux d'investissement du secteur	11,1%	24,5%	11,0%	11,3%	12,9%

Source : Vigisector d'après Tribunaux de Commerce

CHATEAU DE BERNE

CHATEAU DE BERNE
Enseigne(s) : DOMAINE EQUESTRE
DES BERTRANDS
Chateau De Berne
83780 Flayosc

☎ : 04 94 60 43 60
☎ : 04 94 60 43 58
🌐 : www.chateauberne.com

Siren : 333 998 995
NAF : 0121Z (Culture de la vigne)

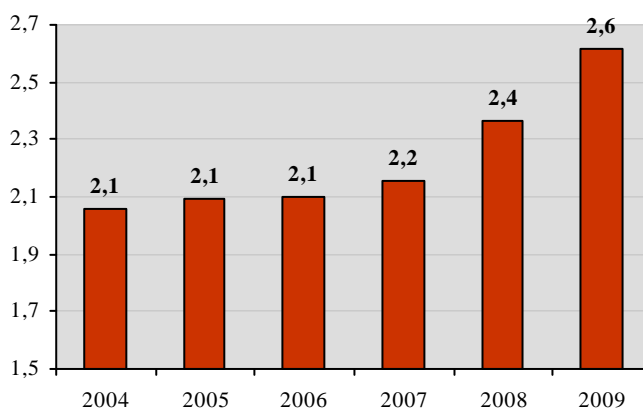
La société CHATEAU DE BERNE est basée à Flayosc dans le Var. Elle emploie 45 personnes (soit un chiffre d'affaires par salarié de près de 60k€).

Le chiffre d'affaires de l'entreprise est en progression depuis 2007. Il a augmenté de 10,5% courant 2009, en se fixant à près de 3 millions d'euros.

CHATEAU DE BERNE a présenté une activité moins dynamique que le reste du secteur, mais cette situation s'est inversée en fin de période. Ses ventes ont en effet progressé de 27,1% sur 6 ans, tandis que le secteur a enregistré une évolution de 12,0%.

Chiffre d'affaires de la société

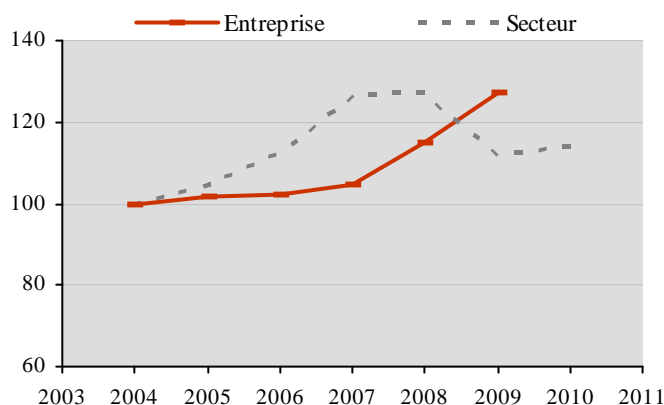
(en million d'euros)



Source : Vigisector d'après Greffes des Tribunaux de Commerce

Croissance comparée du chiffre d'affaires sectoriel et du chiffre d'affaires de la société

(indice base 100 en début de période)



Source : Vigisector d'après Greffes des Tribunaux de Commerce

Les chiffres clés de la société

(CA en million d'euros, % des variations annuelles, effectif en nombre, taux en % du chiffre d'affaires et des fonds propres)

Date de clôture de l'exercice	31/12/2005	31/12/2006	31/12/2007	31/12/2008	31/12/2009
Durée de l'exercice	12 mois	12 mois	12 mois	12 mois	12 mois
Chiffre d'affaires de la société	2,1	2,1	2,2	2,4	2,6
Variation du CA de la société	1,8%	0,4%	2,6%	9,8%	10,5%
Variation du CA du secteur	4,5%	7,7%	12,5%	0,5%	-12,0%
Nombre de salariés	36	29	30	31	45
Taux de résultat net (en % du CA)	-47,7%	-12,1%	-43,3%	-62,6%	-54,2%
Taux de résultat net du secteur	4,6%	9,4%	12,2%	14,3%	7,7%
Taux d'endettement net (en % des FP)	195,7%	192,8%	19,0%	-14,8%	3728,7%
Taux d'endettement net du secteur	19,4%	16,5%	12,6%	13,7%	14,3%
Taux d'investissement (en % du CA)	7,3%	2,5%	11,4%	104,9%	88,0%
Taux d'investissement du secteur	21,0%	11,1%	24,5%	11,0%	11,3%

Source : Vigisector d'après Tribunaux de Commerce

DOMAINES CGR CHATEAU LA CARDONNE

DOMAINES CGR CHATEAU LA CARDONNE

Enseigne(s) : LES DOMAINES CGR CHATEAU LA CARDONNE CHA
40 Rue Dame Des Victoires
75002 Paris 2e Arrondissement

☎ : 01 42 21 11 80

☎ : 01 42 21 11 85

🌐 : <http://www.domaines-cgr.com>

Siren : 732 026 182

NAF : 0121Z (Culture de la vigne)

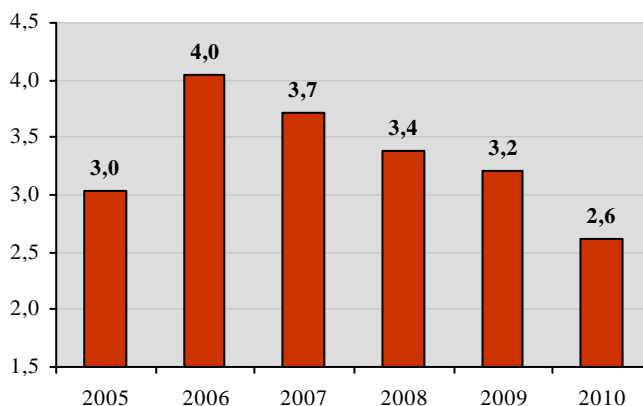
DOMAINES CGR CHATEAU LA CARDONNE est une société qui emploie 30 personnes, pour un chiffre d'affaires par salarié de près de 90k€. Son siège social est situé à Paris 2e Arrondissement.

Le chiffre d'affaires de l'entreprise n'a cessé de diminuer depuis 2007, avec un rythme de décroissance qui s'est accentué pendant l'année 2010. Au cours de la dernière année étudiée, il a perdu 18,8%, pour s'établir à près de 3 millions d'euros.

L'activité de DOMAINES CGR CHATEAU LA CARDONNE a baissé de 14,2% au cours des 6 dernières années, alors que le reste du secteur a enregistré une décroissance de -9,2% sur la même période.

Chiffre d'affaires de la société

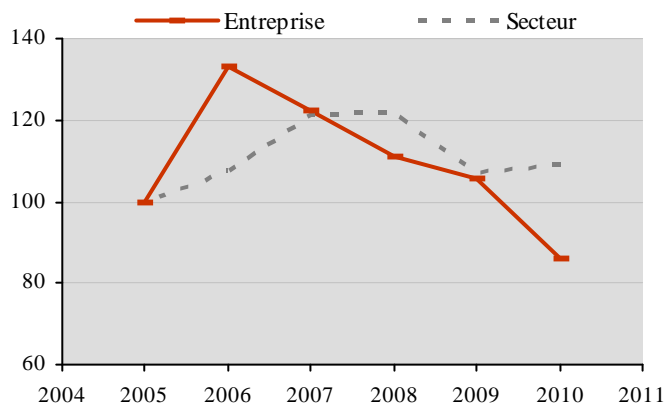
(en million d'euros)



Source : Vigisector d'après Greffes des Tribunaux de Commerce

Croissance comparée du chiffre d'affaires sectoriel et du chiffre d'affaires de la société

(indice base 100 en début de période)



Source : Vigisector d'après Greffes des Tribunaux de Commerce

Les chiffres clés de la société

(CA en million d'euros, % des variations annuelles, effectif en nombre, taux en % du chiffre d'affaires et des fonds propres)

Date de clôture de l'exercice	31/12/2006	31/12/2007	31/12/2008	31/12/2009	31/12/2010
Durée de l'exercice	12 mois	12 mois	12 mois	12 mois	12 mois
Chiffre d'affaires de la société	4,0	3,7	3,4	3,2	2,6
Variation du CA de la société	33,1%	-8,0%	-9,3%	-4,9%	-18,8%
Variation du CA du secteur	7,7%	12,5%	0,5%	-12,0%	1,9%
Nombre de salariés	33	nd	32	30	30
Taux de résultat net (en % du CA)	2,0%	5,3%	-4,8%	-3,4%	13,5%
Taux de résultat net du secteur	9,4%	12,2%	14,3%	7,7%	7,7%
Taux d'endettement net (en % des FP)	204,5%	195,6%	198,0%	191,7%	-97,5%
Taux d'endettement net du secteur	16,5%	12,6%	13,7%	14,3%	12,4%
Taux d'investissement (en % du CA)	17,4%	6,6%	11,4%	2,8%	4,8%
Taux d'investissement du secteur	11,1%	24,5%	11,0%	11,3%	12,9%

Source : Vigisector d'après Tribunaux de Commerce

HUBERT BROCHARD

HUBERT BROCHARD
Enseigne(s) : DOMAINE DU MOULIN
GRANGER DOMAINE DU VAL
Chavignol
18300 Sancerre

☎ : 02 48 78 20 10
☎ : 02 48 78 20 19
🌐 : <http://www.hubert-brochard.fr>

Siren : 311 371 702
NAF : 0121Z (Culture de la vigne)

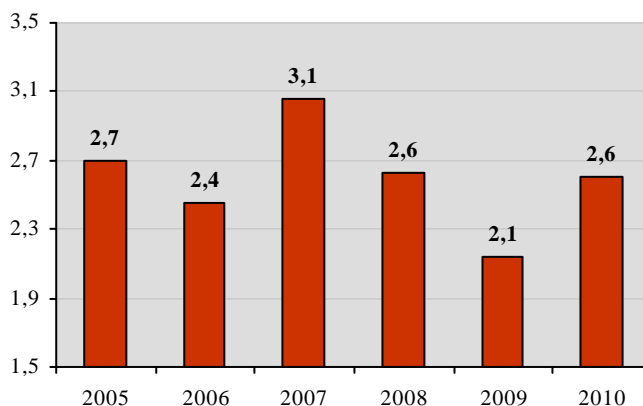
Le siège social de HUBERT BROCHARD est implanté à Sancerre dans le Cher. La société emploie 20 personnes (soit un chiffre d'affaires moyen par salarié de plus de 130k€).

Après deux ans de baisse, le chiffre d'affaires de HUBERT BROCHARD s'est redressé. En effet, il a augmenté de 21,6% au cours de la dernière année étudiée, en atteignant 2,6 millions d'euros.

Au cours des 6 dernières années, le chiffre d'affaires de HUBERT BROCHARD s'est montré moins bien orienté que le reste du secteur en présentant une variation de -3,6%. Cette situation s'est cependant atténuée en 2010, où l'entreprise a présenté une croissance de chiffre d'affaires supérieure de 19,7 points à celle du secteur.

Chiffre d'affaires de la société

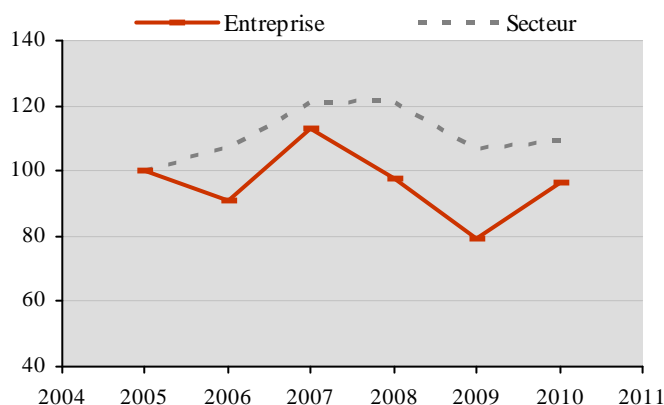
(en million d'euros)



Source : Vigisector d'après Greffes des Tribunaux de Commerce

Croissance comparée du chiffre d'affaires sectoriel et du chiffre d'affaires de la société

(indice base 100 en début de période)



Source : Vigisector d'après Greffes des Tribunaux de Commerce

Les chiffres clés de la société

(CA en million d'euros, % des variations annuelles, effectif en nombre, taux en % du chiffre d'affaires et des fonds propres)

Date de clôture de l'exercice	31/12/2006	31/12/2007	31/12/2008	31/12/2009	31/12/2010
Durée de l'exercice	12 mois	12 mois	12 mois	12 mois	12 mois
Chiffre d'affaires de la société	2,4	3,1	2,6	2,1	2,6
Variation du CA de la société	-9,3%	24,8%	-13,9%	-18,7%	21,6%
Variation du CA du secteur	7,7%	12,5%	0,5%	-12,0%	1,9%
Nombre de salariés	nd	nd	nd	nd	20
Taux de résultat net (en % du CA)	-1,2%	7,8%	5,5%	4,2%	-2,6%
Taux de résultat net du secteur	9,4%	12,2%	14,3%	7,7%	7,7%
Taux d'endettement net (en % des FP)	76,2%	50,9%	66,9%	61,5%	60,2%
Taux d'endettement net du secteur	16,5%	12,6%	13,7%	14,3%	12,4%
Taux d'investissement (en % du CA)	28,4%	10,3%	11,4%	2,8%	4,8%
Taux d'investissement du secteur	11,1%	24,5%	11,0%	11,3%	12,9%

Source : Vigisector d'après Tribunaux de Commerce

CHATEAU ROUBINE

CHATEAU ROUBINE

Enseigne(s) : nd

Roubine

83510 Lorgues

☎ : 04 94 85 94 94

☎ : 04 94 85 94 95

🌐 : <http://www.chateauroubine.com>

Siren : 398 500 769

NAF : 0121Z (Culture de la vigne)

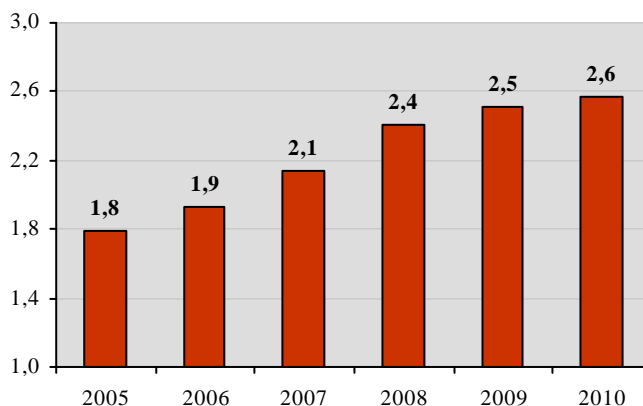
La société CHATEAU ROUBINE a employé 19 personnes courant 2010 (soit un chiffre d'affaires par salarié de près de 140k€). Son siège social est situé à Lorgues dans le Var.

Les ventes de CHATEAU ROUBINE n'ont cessé d'augmenter depuis 2006, mais elles ont présenté un rythme de croissance en ralentissement pendant les cinq dernières années. Elles ont présenté une progression plus modérée en 2010, qui s'est élevée à 2,1%, pour atteindre près de 3 millions d'euros.

Le chiffre d'affaires de CHATEAU ROUBINE a été plus dynamique que la moyenne des autres entreprises en présentant une progression de 43,1% en 6 ans.

Chiffre d'affaires de la société

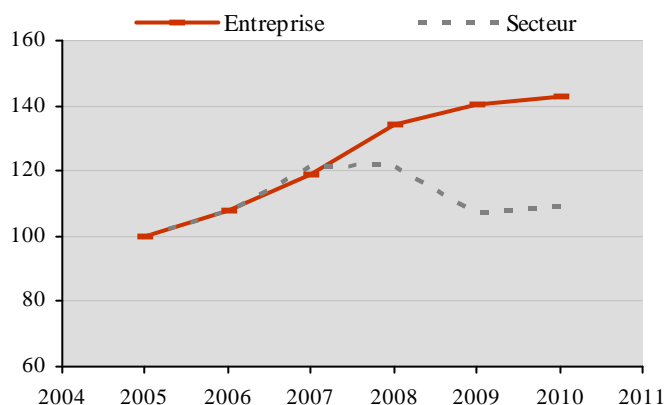
(en million d'euros)



Source : Vigisector d'après Greffes des Tribunaux de Commerce

Croissance comparée du chiffre d'affaires sectoriel et du chiffre d'affaires de la société

(indice base 100 en début de période)



Source : Vigisector d'après Greffes des Tribunaux de Commerce

Les chiffres clés de la société

(CA en million d'euros, % des variations annuelles, effectif en nombre, taux en % du chiffre d'affaires et des fonds propres)

Date de clôture de l'exercice	31/12/2006	31/12/2007	31/12/2008	31/12/2009	31/12/2010
Durée de l'exercice	12 mois	12 mois	12 mois	12 mois	12 mois
Chiffre d'affaires de la société	1,9	2,1	2,4	2,5	2,6
Variation du CA de la société	7,6%	10,7%	12,8%	4,4%	2,1%
Variation du CA du secteur	7,7%	12,5%	0,5%	-12,0%	1,9%
Nombre de salariés	19	nd	19	nd	19
Taux de résultat net (en % du CA)	1,6%	1,0%	1,0%	0,4%	1,3%
Taux de résultat net du secteur	9,4%	12,2%	14,3%	7,7%	7,7%
Taux d'endettement net (en % des FP)	1178,9%	931,2%	1017,1%	3354,6%	238,4%
Taux d'endettement net du secteur	16,5%	12,6%	13,7%	14,3%	12,4%
Taux d'investissement (en % du CA)	8,9%	13,2%	38,7%	10,6%	6,0%
Taux d'investissement du secteur	11,1%	24,5%	11,0%	11,3%	12,9%

Source : Vigisector d'après Tribunaux de Commerce

VIGNOBLES BOUDAT CIGANA

VIGNOBLES BOUDAT CIGANA

Enseigne(s) : nd
Chateau De Viaut
33410 Mourens

☎ : 05 56 61 31 31
☎ : 05 56 61 99 46
☎ : nd

Siren : 404 305 898
NAF : 0121Z (Culture de la vigne)

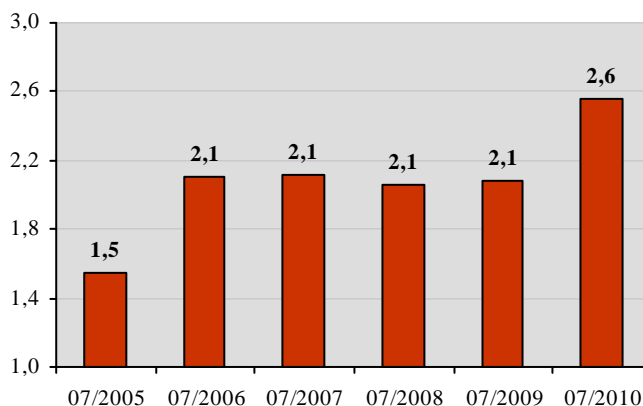
VIGNOBLES BOUDAT CIGANA a son siège social implanté à Mourens en Gironde.

En 2010, le chiffre d'affaires de VIGNOBLES BOUDAT CIGANA a gagné 22,8%, pour se fixer à 2,6 millions d'euros.

VIGNOBLES BOUDAT CIGANA a présenté une activité plus dynamique que le reste du secteur sur une moyenne période. Ses ventes ont en effet progressé de 65,6% en 6 ans. Cet avantage s'est accru au cours de la dernière année, puisque le secteur a présenté une croissance de chiffre d'affaires inférieure à celle de l'entreprise.

Chiffre d'affaires de la société

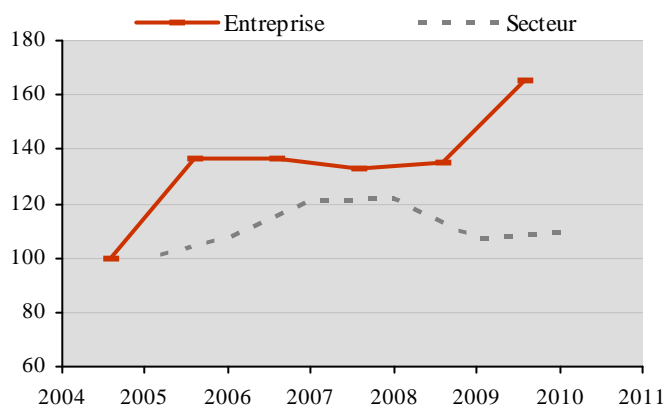
(en million d'euros)



Source : Vigisector d'après Greffes des Tribunaux de Commerce

Croissance comparée du chiffre d'affaires sectoriel et du chiffre d'affaires de la société

(indice base 100 en début de période)



Source : Vigisector d'après Greffes des Tribunaux de Commerce

Les chiffres clés de la société

(CA en million d'euros, % des variations annuelles, effectif en nombre, taux en % du chiffre d'affaires et des fonds propres)

Date de clôture de l'exercice	31/07/2006	31/07/2007	31/07/2008	31/07/2009	31/07/2010
Durée de l'exercice	12 mois	12 mois	12 mois	12 mois	12 mois
Chiffre d'affaires de la société	2,1	2,1	2,1	2,1	2,6
Variation du CA de la société	36,3%	0,1%	-2,7%	1,6%	22,8%
Variation du CA du secteur	7,7%	12,5%	0,5%	-12,0%	1,9%
Nombre de salariés	nd	nd	nd	nd	3
Taux de résultat net (en % du CA)	20,9%	24,0%	21,3%	23,7%	20,6%
Taux de résultat net du secteur	9,4%	12,2%	14,3%	7,7%	7,7%
Taux d'endettement net (en % des FP)	-0,2%	-11,7%	-15,7%	-25,6%	-33,2%
Taux d'endettement net du secteur	16,5%	12,6%	13,7%	14,3%	12,4%
Taux d'investissement (en % du CA)	9,9%	9,9%	10,4%	9,5%	10,0%
Taux d'investissement du secteur	11,1%	24,5%	11,0%	11,3%	12,9%

Source : Vigisector d'après Tribunaux de Commerce

CHAMPAGNE PIERRE PETERS

CHAMPAGNE PIERRE PETERS

Enseigne(s) : nd
26 Rue De Lombards
51190 Mesnil-Sur-Oger

☎ : 03 26 57 56 47
☎ : 03 26 57 97 71
🌐 : <http://www.champagne-peters.com>

Siren : 301 591 046
NAF : 0121Z (Culture de la vigne)

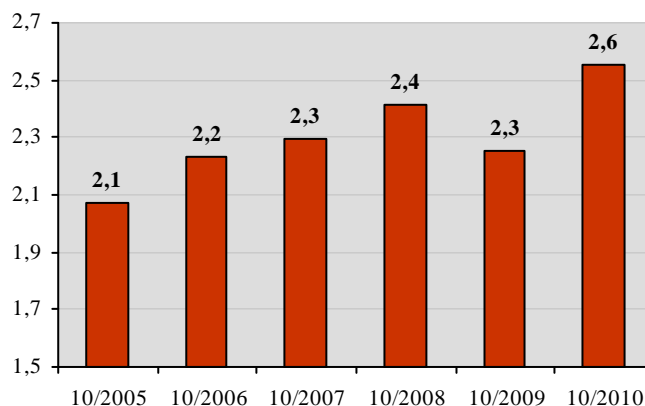
La société CHAMPAGNE PIERRE PETERS emploie 12 personnes (soit un chiffre d'affaires par salarié de plus de 210k€), et son siège social est situé à Mesnil-Sur-Oger dans la Marne.

Au cours de l'année 2010, les ventes de CHAMPAGNE PIERRE PETERS ont gagné 13,1%, pour se fixer à près de 3 millions d'euros.

Au cours des 6 dernières années, le chiffre d'affaires de CHAMPAGNE PIERRE PETERS a évolué en phase avec la moyenne sectorielle. L'entreprise a finalement présenté une progression de ses ventes de 23,3%, tandis que le secteur a dans le même temps affiché une croissance de 9,2%.

Chiffre d'affaires de la société

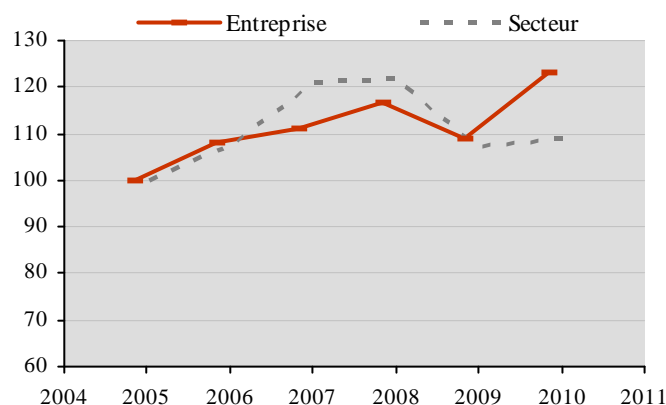
(en million d'euros)



Source : Vigisector d'après Greffes des Tribunaux de Commerce

Croissance comparée du chiffre d'affaires sectoriel et du chiffre d'affaires de la société

(indice base 100 en début de période)



Source : Vigisector d'après Greffes des Tribunaux de Commerce

Les chiffres clés de la société

(CA en million d'euros, % des variations annuelles, effectif en nombre, taux en % du chiffre d'affaires et des fonds propres)

Date de clôture de l'exercice	31/10/2006	31/10/2007	31/10/2008	31/10/2009	31/10/2010
Durée de l'exercice	12 mois	12 mois	12 mois	12 mois	12 mois
Chiffre d'affaires de la société	2,2	2,3	2,4	2,3	2,6
Variation du CA de la société	8,0%	2,8%	4,9%	-6,4%	13,1%
Variation du CA du secteur	7,7%	12,5%	0,5%	-12,0%	1,9%
Nombre de salariés	12	nd	12	nd	12
Taux de résultat net (en % du CA)	14,7%	16,4%	15,5%	18,4%	21,4%
Taux de résultat net du secteur	9,4%	12,2%	14,3%	7,7%	7,7%
Taux d'endettement net (en % des FP)	27,1%	19,1%	10,8%	65,9%	30,9%
Taux d'endettement net du secteur	16,5%	12,6%	13,7%	14,3%	12,4%
Taux d'investissement (en % du CA)	11,2%	22,9%	3,8%	2,4%	3,6%
Taux d'investissement du secteur	11,1%	24,5%	11,0%	11,3%	12,9%

Source : Vigisector d'après Tribunaux de Commerce

CHAMPAGNE PIERRE MONCUIT

CHAMPAGNE PIERRE MONCUIT

Enseigne(s) : nd
11 Rue Persault Maheu
51190 Mesnil-Sur-Oger

☎ : 03 26 57 52 65

☎ : 03 26 57 97 89

🌐 : www.pierre-moncuit.fr

Siren : 324 417 922

NAF : 0121Z (Culture de la vigne)

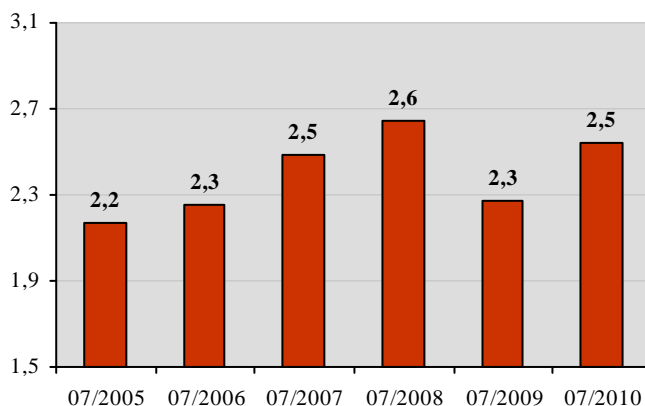
CHAMPAGNE PIERRE MONCUIT est une société dont le siège social est situé à Mesnil-Sur-Oger dans la Marne. Elle emploie 14 personnes, pour un chiffre d'affaires par salarié de plus de 180k€.

Le chiffre d'affaires de CHAMPAGNE PIERRE MONCUIT a progressé de 11,8% en 2010, pour atteindre près de 3 millions d'euros.

Le chiffre d'affaires de CHAMPAGNE PIERRE MONCUIT s'est montré moins dynamique que le reste du secteur sur une moyenne période, mais cette situation s'est inversée. A l'issue du dernier exercice, l'entreprise a en effet présenté une progression de son activité de 17,0% sur 6 ans, alors que le secteur a affiché une croissance de 9,2%.

Chiffre d'affaires de la société

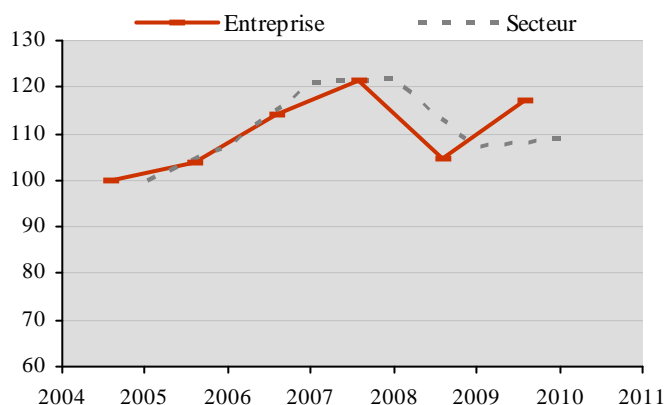
(en million d'euros)



Source : Vigisector d'après Greffes des Tribunaux de Commerce

Croissance comparée du chiffre d'affaires sectoriel et du chiffre d'affaires de la société

(indice base 100 en début de période)



Source : Vigisector d'après Greffes des Tribunaux de Commerce

Les chiffres clés de la société

(CA en million d'euros, % des variations annuelles, effectif en nombre, taux en % du chiffre d'affaires et des fonds propres)

Date de clôture de l'exercice	31/07/2006	31/07/2007	31/07/2008	31/07/2009	31/07/2010
Durée de l'exercice	12 mois	12 mois	12 mois	12 mois	12 mois
Chiffre d'affaires de la société	2,3	2,5	2,6	2,3	2,5
Variation du CA de la société	3,8%	10,0%	6,5%	-14,0%	11,8%
Variation du CA du secteur	7,7%	12,5%	0,5%	-12,0%	1,9%
Nombre de salariés	16	16	16	nd	14
Taux de résultat net (en % du CA)	7,5%	4,0%	12,7%	12,0%	19,2%
Taux de résultat net du secteur	9,4%	12,2%	14,3%	7,7%	7,7%
Taux d'endettement net (en % des FP)	77,0%	83,7%	98,7%	117,6%	113,7%
Taux d'endettement net du secteur	16,5%	12,6%	13,7%	14,3%	12,4%
Taux d'investissement (en % du CA)	11,2%	22,9%	3,8%	2,4%	3,6%
Taux d'investissement du secteur	11,1%	24,5%	11,0%	11,3%	12,9%

Source : Vigisector d'après Tribunaux de Commerce

DOMAINES JABOULET

DOMAINES JABOULET

Enseigne(s) : nd

Les Jalets

26600 Roche-De-Glun

☎ : 03 26 49 52 52

☎ : 04 75 84 56 14

☎ : nd

Siren : 307 337 360

NAF : 0121Z (Culture de la vigne)

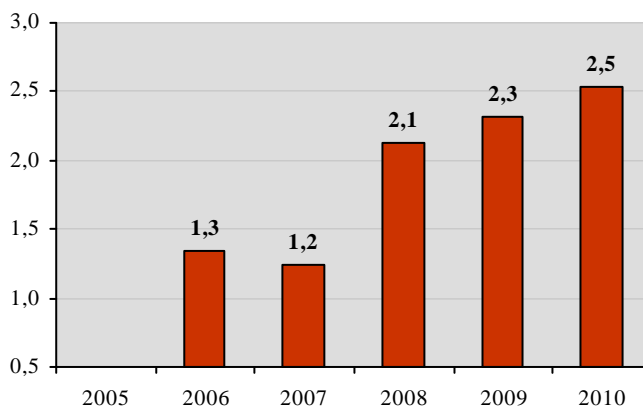
DOMAINES JABOULET a son siège social implanté à Roche-De-Glun dans la Drôme.

Au cours de la dernière année étudiée, le chiffre d'affaires de l'entreprise a présenté une croissance de 9,8%, pour atteindre près de 3 millions d'euros.

Le chiffre d'affaires de DOMAINES JABOULET s'est montré plus dynamique que la moyenne des entreprises sur la période, en présentant une progression de 121,1% en 5 ans. Cet avantage s'est accentué en 2010, puisque l'entreprise a présenté une augmentation de ses ventes supérieure de 7,9 points à celle du secteur.

Chiffre d'affaires de la société

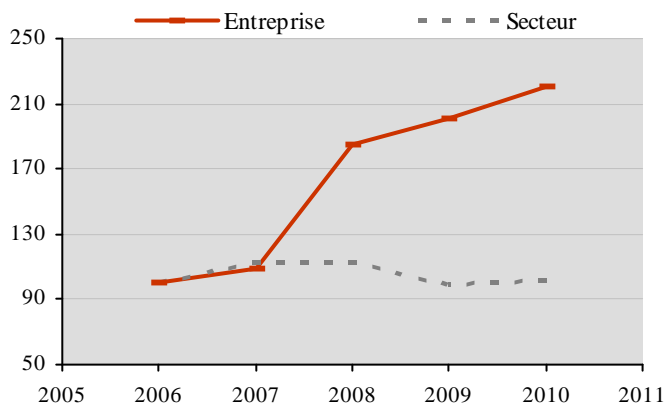
(en million d'euros)



Source : Vigisector d'après Greffes des Tribunaux de Commerce

Croissance comparée du chiffre d'affaires sectoriel et du chiffre d'affaires de la société

(indice base 100 en début de période)



Source : Vigisector d'après Greffes des Tribunaux de Commerce

Les chiffres clés de la société

(CA en million d'euros, % des variations annuelles, effectif en nombre, taux en % du chiffre d'affaires et des fonds propres)

Date de clôture de l'exercice	31/12/2006	31/12/2007	31/12/2008	31/12/2009	31/12/2010
Durée de l'exercice	14 mois	12 mois	12 mois	12 mois	12 mois
Chiffre d'affaires de la société	1,3	1,2	2,1	2,3	2,5
Variation du CA de la société	nd	-6,9%	70,7%	8,6%	9,8%
Variation du CA du secteur	7,7%	12,5%	0,5%	-12,0%	1,9%
Nombre de salariés	nd	nd	nd	25	nd
Taux de résultat net (en % du CA)	-138,9%	-197,9%	-119,5%	-104,8%	-61,7%
Taux de résultat net du secteur	9,4%	12,2%	14,3%	7,7%	7,7%
Taux d'endettement net (en % des FP)	77,0%	83,7%	98,7%	117,6%	113,7%
Taux d'endettement net du secteur	16,5%	12,6%	13,7%	14,3%	12,4%
Taux d'investissement (en % du CA)	1837,9%	21,4%	5,8%	14,7%	16,1%
Taux d'investissement du secteur	11,1%	24,5%	11,0%	11,3%	12,9%

Source : Vigisector d'après Tribunaux de Commerce

CHAMPAGNE FLEURY

CHAMPAGNE FLEURY

Enseigne(s) : nd
43 Grande Rue
10250 Courteron

☎ : 03 25 38 20 28

☎ : 03 25 38 24 65

🌐 : www.champagne-fleury.fr

Siren : 722 881 463

NAF : 0121Z (Culture de la vigne)

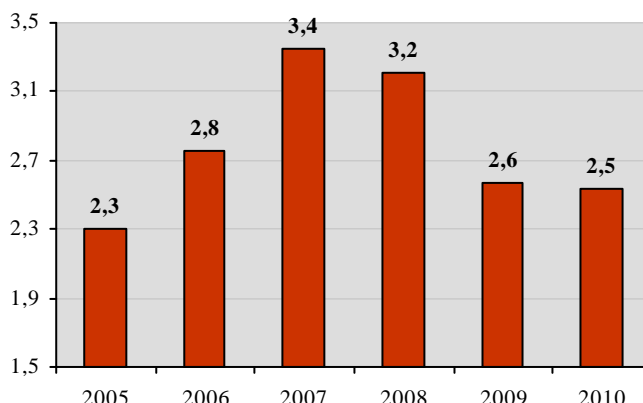
Courant 2010, la société CHAMPAGNE FLEURY a employé 10 salariés (ce qui correspond à un chiffre d'affaires moyen par personne de plus de 250k€). Son siège social est situé à Courteron dans l'Aube.

Après une baisse de deux ans, le chiffre d'affaires de l'entreprise s'est stabilisé en 2010.

CHAMPAGNE FLEURY a affiché une croissance plus dynamique que la moyenne sur la période étudiée. Ses ventes ont en effet progressé de 10,3% en 6 ans, tandis que le secteur a enregistré une évolution de 9,2%.

Chiffre d'affaires de la société

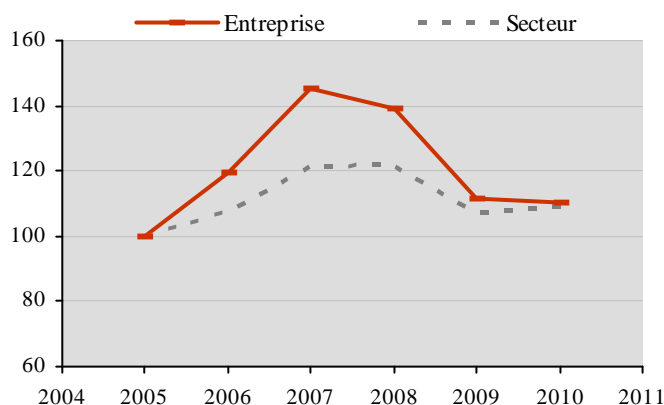
(en million d'euros)



Source : Vigisector d'après Greffes des Tribunaux de Commerce

Croissance comparée du chiffre d'affaires sectoriel et du chiffre d'affaires de la société

(indice base 100 en début de période)



Source : Vigisector d'après Greffes des Tribunaux de Commerce

Les chiffres clés de la société

(CA en million d'euros, % des variations annuelles, effectif en nombre, taux en % du chiffre d'affaires et des fonds propres)

Date de clôture de l'exercice	31/12/2006	31/12/2007	31/12/2008	31/12/2009	31/12/2010
Durée de l'exercice	12 mois	12 mois	12 mois	12 mois	12 mois
Chiffre d'affaires de la société	2,8	3,4	3,2	2,6	2,5
Variation du CA de la société	19,5%	21,7%	-4,2%	-20,1%	-1,0%
Variation du CA du secteur	7,7%	12,5%	0,5%	-12,0%	1,9%
Nombre de salariés	nd	nd	nd	16	10
Taux de résultat net (en % du CA)	12,5%	18,2%	18,5%	6,3%	8,1%
Taux de résultat net du secteur	9,4%	12,2%	14,3%	7,7%	7,7%
Taux d'endettement net (en % des FP)	25,2%	3,9%	10,3%	11,7%	19,9%
Taux d'endettement net du secteur	16,5%	12,6%	13,7%	14,3%	12,4%
Taux d'investissement (en % du CA)	1,5%	2,5%	4,2%	7,8%	6,6%
Taux d'investissement du secteur	11,1%	24,5%	11,0%	11,3%	12,9%

Source : Vigisector d'après Tribunaux de Commerce

DOMAINES REMY MARTIN

DOMAINES REMY MARTIN

Enseigne(s) : nd

20 Rue Vinicole

16100 Cognac

☎ : 05 45 83 12 24

☎ : 05 45 83 12 25

☎ : nd

Siren : 447 889 544

NAF : 0121Z (Culture de la vigne)

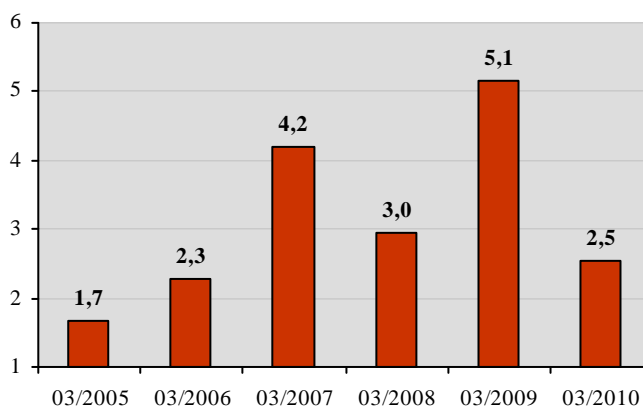
La société DOMAINES REMY MARTIN emploie près de 25 personnes (soit un chiffre d'affaires par salarié de près de 110k€), et son siège social est situé à Cognac dans la Charente.

En 2009, le chiffre d'affaires de DOMAINES REMY MARTIN a perdu 50,9%, pour s'établir à près de 3 millions d'euros.

Au cours des 6 dernières années, le chiffre d'affaires de DOMAINES REMY MARTIN s'est montré en moyenne plus dynamique que le reste du secteur en présentant une progression de 52,1%. Cette situation s'est toutefois atténuée au cours du dernier exercice, où l'entreprise a présenté une décroissance de chiffre d'affaires plus brutale que celle du secteur.

Chiffre d'affaires de la société

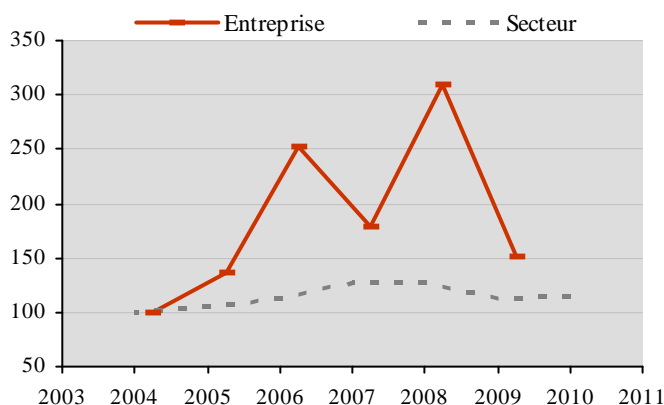
(en million d'euros)



Source : Vigisector d'après Greffes des Tribunaux de Commerce

Croissance comparée du chiffre d'affaires sectoriel et du chiffre d'affaires de la société

(indice base 100 en début de période)



Source : Vigisector d'après Greffes des Tribunaux de Commerce

Les chiffres clés de la société

(CA en million d'euros, % des variations annuelles, effectif en nombre, taux en % du chiffre d'affaires et des fonds propres)

Date de clôture de l'exercice	31/03/2006	31/03/2007	31/03/2008	31/03/2009	31/03/2010
Durée de l'exercice	12 mois	12 mois	12 mois	12 mois	12 mois
Chiffre d'affaires de la société	2,3	4,2	3,0	5,1	2,5
Variation du CA de la société	37,1%	84,5%	-29,5%	73,9%	-50,9%
Variation du CA du secteur	4,5%	7,7%	12,5%	0,5%	-12,0%
Nombre de salariés	24	23	24	23	24
Taux de résultat net (en % du CA)	-1,7%	-0,6%	-6,0%	1,0%	-24,4%
Taux de résultat net du secteur	4,6%	9,4%	12,2%	14,3%	7,7%
Taux d'endettement net (en % des FP)	0,3%	0,1%	-0,1%	0,0%	0,0%
Taux d'endettement net du secteur	19,4%	16,5%	12,6%	13,7%	14,3%
Taux d'investissement (en % du CA)	57,4%	35,4%	12,1%	7,8%	6,6%
Taux d'investissement du secteur	21,0%	11,1%	24,5%	11,0%	11,3%

Source : Vigisector d'après Tribunaux de Commerce

DOMAINE DES COMTES LAFON

DOMAINE DES COMTES LAFON

Enseigne(s) : nd

Clos De La Barre

21190 Meursault

☎ : 03 80 21 22 17

☎ : 03 80 21 61 64

☎ : nd

Siren : 393 418 744

NAF : 0121Z (Culture de la vigne)

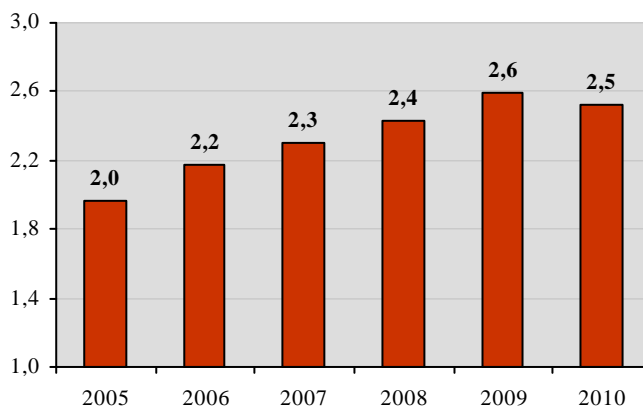
La société DOMAINE DES COMTES LAFON emploie 12 personnes (soit un chiffre d'affaires par salarié de près de 210k€), et son siège social est situé à Meursault dans la Côte-d'Or.

Après quatre ans de hausse, le chiffre d'affaires de DOMAINE DES COMTES LAFON a diminué en 2010. En effet, il a perdu 3% par rapport à l'année précédente, pour atteindre 2,5 millions d'euros.

Au cours des 6 dernières années, le chiffre d'affaires de DOMAINE DES COMTES LAFON s'est montré en moyenne plus dynamique que le reste du secteur en présentant une progression de 27,9%. Contrairement au secteur, l'entreprise a présenté une décroissance de chiffre d'affaires au cours du dernier exercice, ce qui a réduit cette divergence de performances.

Chiffre d'affaires de la société

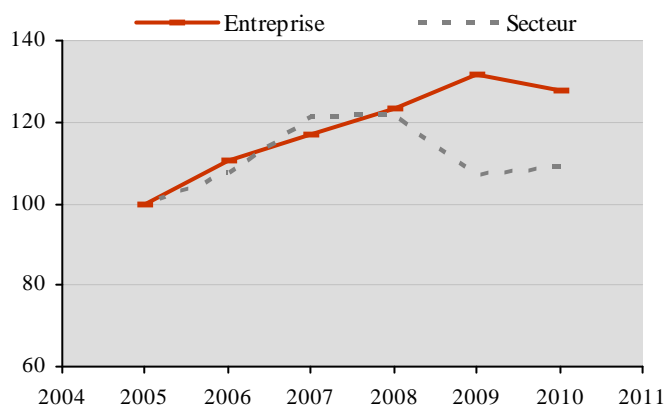
(en million d'euros)



Source : Vigisector d'après Greffes des Tribunaux de Commerce

Croissance comparée du chiffre d'affaires sectoriel et du chiffre d'affaires de la société

(indice base 100 en début de période)



Source : Vigisector d'après Greffes des Tribunaux de Commerce

Les chiffres clés de la société

(CA en million d'euros, % des variations annuelles, effectif en nombre, taux en % du chiffre d'affaires et des fonds propres)

Date de clôture de l'exercice	31/12/2006	31/12/2007	31/12/2008	31/12/2009	31/12/2010
Durée de l'exercice	12 mois	12 mois	12 mois	12 mois	12 mois
Chiffre d'affaires de la société	2,2	2,3	2,4	2,6	2,5
Variation du CA de la société	10,7%	5,5%	5,6%	7,0%	-3,0%
Variation du CA du secteur	7,7%	12,5%	0,5%	-12,0%	1,9%
Nombre de salariés	nd	nd	nd	nd	12
Taux de résultat net (en % du CA)	24,5%	26,5%	22,6%	26,3%	23,2%
Taux de résultat net du secteur	9,4%	12,2%	14,3%	7,7%	7,7%
Taux d'endettement net (en % des FP)	2,8%	-1,7%	-0,6%	-14,9%	-13,0%
Taux d'endettement net du secteur	16,5%	12,6%	13,7%	14,3%	12,4%
Taux d'investissement (en % du CA)	7,9%	2,6%	10,2%	6,1%	7,4%
Taux d'investissement du secteur	11,1%	24,5%	11,0%	11,3%	12,9%

Source : Vigisector d'après Tribunaux de Commerce

MICHEL REDDE ET FILS

MICHEL REDDE ET FILS

Enseigne(s) : nd

Lieu Dit Les Berthiers

58150 Saint-Andelain

☎ : 03 86 39 14 72

☎ : 03 86 39 04 36

🌐 : www.michel-redde.com

Siren : 329 779 284

NAF : 0121Z (Culture de la vigne)

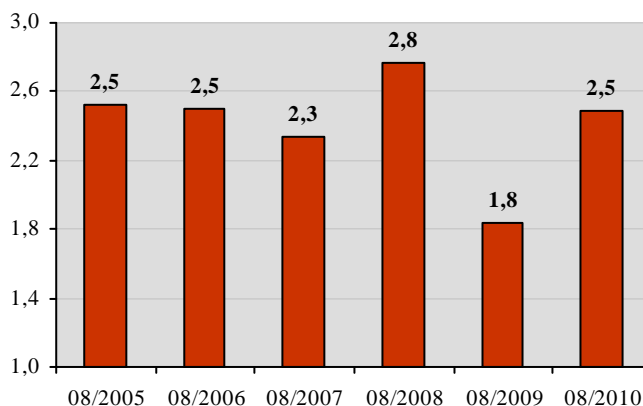
Le siège social de MICHEL REDDE ET FILS est implanté à Saint-Andelain dans la Nièvre.

Le chiffre d'affaires de MICHEL REDDE ET FILS s'est accru de 35,1% courant 2010, pour atteindre plus de 2 millions d'euros.

MICHEL REDDE ET FILS a présenté une activité moins bien orientée que la moyenne des entreprises sur la période étudiée. Ses ventes ont en effet baissé de 1,6% en 6 ans, tandis que le secteur a enregistré une évolution de 9,2%. Cependant, cet écart s'est atténué au cours de la dernière année, puisque le secteur a présenté une croissance de chiffre d'affaires inférieure à celle de l'entreprise.

Chiffre d'affaires de la société

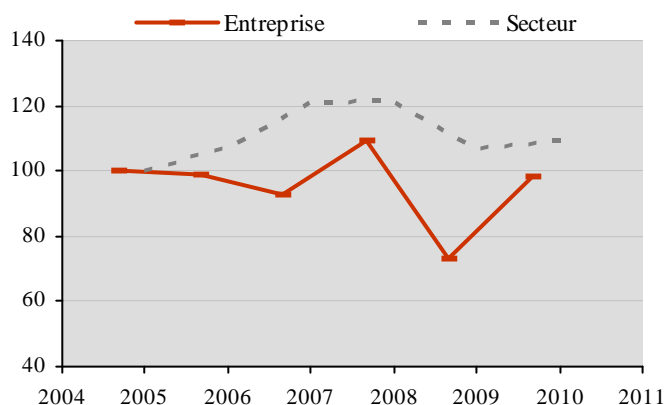
(en million d'euros)



Source : Vigisector d'après Greffes des Tribunaux de Commerce

Croissance comparée du chiffre d'affaires sectoriel et du chiffre d'affaires de la société

(indice base 100 en début de période)



Source : Vigisector d'après Greffes des Tribunaux de Commerce

Les chiffres clés de la société

(CA en million d'euros, % des variations annuelles, effectif en nombre, taux en % du chiffre d'affaires et des fonds propres)

Date de clôture de l'exercice	31/08/2006	31/08/2007	31/08/2008	31/08/2009	31/08/2010
Durée de l'exercice	12 mois	12 mois	12 mois	12 mois	12 mois
Chiffre d'affaires de la société	2,5	2,3	2,8	1,8	2,5
Variation du CA de la société	-1,2%	-6,4%	18,5%	-33,6%	35,1%
Variation du CA du secteur	7,7%	12,5%	0,5%	-12,0%	1,9%
Nombre de salariés	14	14	15	nd	nd
Taux de résultat net (en % du CA)	1,8%	6,9%	7,9%	-3,2%	-2,1%
Taux de résultat net du secteur	9,4%	12,2%	14,3%	7,7%	7,7%
Taux d'endettement net (en % des FP)	17,6%	28,4%	15,0%	21,2%	25,7%
Taux d'endettement net du secteur	16,5%	12,6%	13,7%	14,3%	12,4%
Taux d'investissement (en % du CA)	3,4%	15,2%	20,6%	nd	13,2%
Taux d'investissement du secteur	11,1%	24,5%	11,0%	11,3%	12,9%

Source : Vigisector d'après Tribunaux de Commerce

LECLERC BRIANT

LECLERC BRIANT

Enseigne(s) : nd

67 Rue De La Chaude Ruelle

51200 Epernay

☎ : 03 26 54 45 33

☎ : 03 26 54 49 59

🌐 : www.leclercbriant.com

Siren : 325 397 875

NAF : 0121Z (Culture de la vigne)

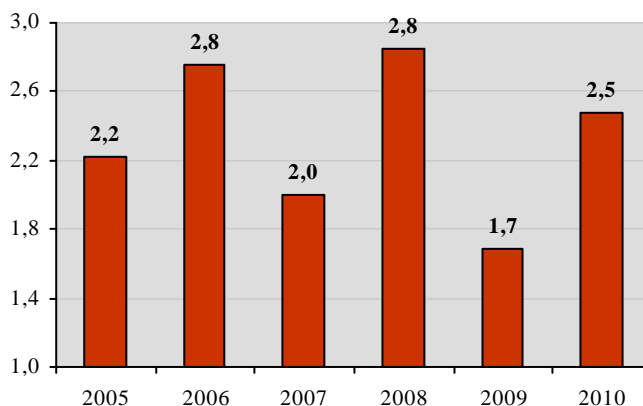
La société LECLERC BRIANT est basée à Epernay dans la Marne.

Au cours de l'année 2010, le chiffre d'affaires de l'entreprise a augmenté de 46,7%, pour se fixer à 2,5 millions d'euros.

LECLERC BRIANT a présenté une activité moins dynamique que le reste du secteur, mais cette situation s'est inversée en fin de période. Ses ventes ont en effet progressé de 11,6% sur 6 ans, tandis que le secteur a enregistré une évolution de 9,2%.

Chiffre d'affaires de la société

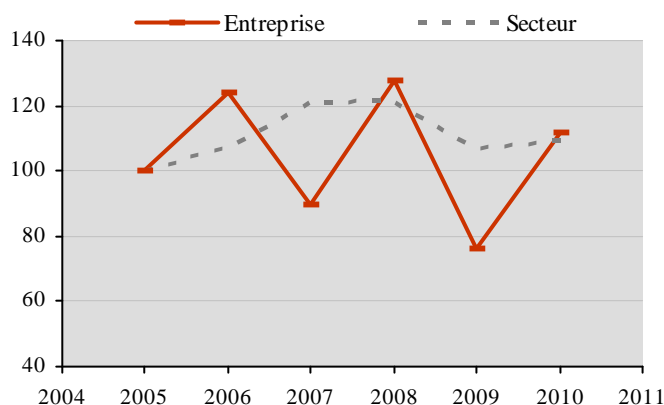
(en million d'euros)



Source : Vigisector d'après Greffes des Tribunaux de Commerce

Croissance comparée du chiffre d'affaires sectoriel et du chiffre d'affaires de la société

(indice base 100 en début de période)



Source : Vigisector d'après Greffes des Tribunaux de Commerce

Les chiffres clés de la société

(CA en million d'euros, % des variations annuelles, effectif en nombre, taux en % du chiffre d'affaires et des fonds propres)

Date de clôture de l'exercice	31/12/2006	31/12/2007	31/12/2008	31/12/2009	31/12/2010
Durée de l'exercice	12 mois	12 mois	12 mois	12 mois	12 mois
Chiffre d'affaires de la société	2,8	2,0	2,8	1,7	2,5
Variation du CA de la société	23,9%	-27,5%	42,4%	-40,5%	46,7%
Variation du CA du secteur	7,7%	12,5%	0,5%	-12,0%	1,9%
Nombre de salariés	nd	nd	1	1	1
Taux de résultat net (en % du CA)	-0,1%	-13,4%	-2,2%	-17,9%	5,8%
Taux de résultat net du secteur	9,4%	12,2%	14,3%	7,7%	7,7%
Taux d'endettement net (en % des FP)	-6,3%	-0,3%	-3,3%	-8,6%	-39,4%
Taux d'endettement net du secteur	16,5%	12,6%	13,7%	14,3%	12,4%
Taux d'investissement (en % du CA)	3,9%	2,1%	20,6%	1,8%	1,0%
Taux d'investissement du secteur	11,1%	24,5%	11,0%	11,3%	12,9%

Source : Vigisector d'après Tribunaux de Commerce

CHAMPAGNE CHIQUET GASTON

CHAMPAGNE CHIQUET GASTON

Enseigne(s) : nd

912 Avenue Du General Leclerc

51530 Dizy

☎ : 03 26 55 22 02

☎ : 03 26 51 83 81

🌐 : <http://www.gastonchiquet.com>

Siren : 304 879 315

NAF : 0121Z (Culture de la vigne)

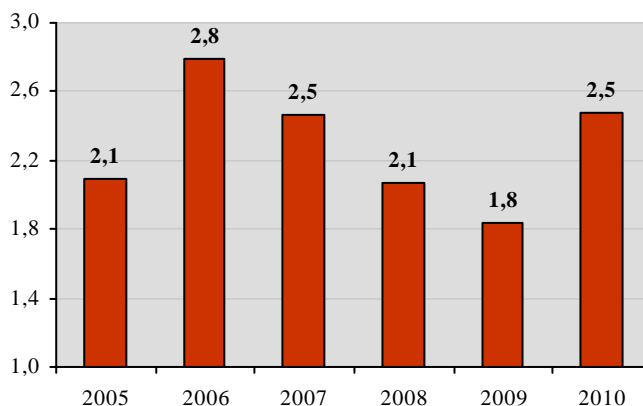
Les effectifs salariés de CHAMPAGNE CHIQUET GASTON s'élèvent à 10 personnes, et le chiffre d'affaires moyen par salarié à près de 250k€. Le siège social de la société est situé à Dizy dans la Marne.

Le chiffre d'affaires de CHAMPAGNE CHIQUET GASTON s'est redressé après trois ans de décroissance. En effet, il a progressé de 35,1% au cours de l'année 2010, pour s'établir à plus de 2 millions d'euros.

Le chiffre d'affaires de CHAMPAGNE CHIQUET GASTON s'est montré moins dynamique que la moyenne sur la période étudiée, mais cette situation s'est inversée. A l'issue du dernier exercice, l'entreprise a en effet présenté une progression de son activité de 18,5% sur 6 ans, alors que le secteur a affiché une croissance de 9,2%.

Chiffre d'affaires de la société

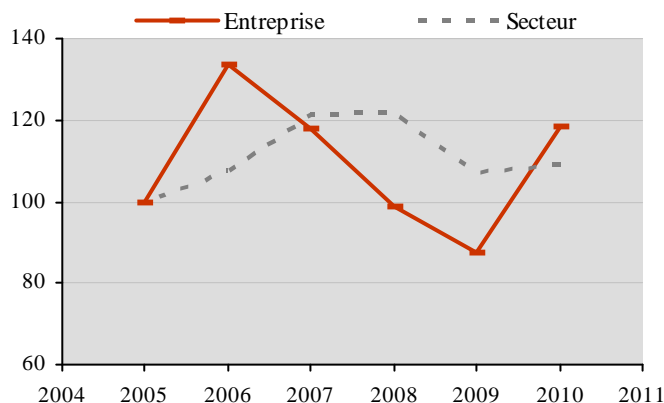
(en million d'euros)



Source : Vigisector d'après Greffes des Tribunaux de Commerce

Croissance comparée du chiffre d'affaires sectoriel et du chiffre d'affaires de la société

(indice base 100 en début de période)



Source : Vigisector d'après Greffes des Tribunaux de Commerce

Les chiffres clés de la société

(CA en million d'euros, % des variations annuelles, effectif en nombre, taux en % du chiffre d'affaires et des fonds propres)

Date de clôture de l'exercice	31/12/2006	31/12/2007	31/12/2008	31/12/2009	31/12/2010
Durée de l'exercice	12 mois	12 mois	12 mois	12 mois	12 mois
Chiffre d'affaires de la société	2,8	2,5	2,1	1,8	2,5
Variation du CA de la société	33,5%	-11,6%	-16,1%	-11,4%	35,1%
Variation du CA du secteur	7,7%	12,5%	0,5%	-12,0%	1,9%
Nombre de salariés	19	19	19	nd	10
Taux de résultat net (en % du CA)	12,5%	11,6%	1,1%	5,8%	13,5%
Taux de résultat net du secteur	9,4%	12,2%	14,3%	7,7%	7,7%
Taux d'endettement net (en % des FP)	35,6%	9,7%	34,4%	54,5%	63,2%
Taux d'endettement net du secteur	16,5%	12,6%	13,7%	14,3%	12,4%
Taux d'investissement (en % du CA)	12,5%	3,6%	7,2%	5,2%	7,5%
Taux d'investissement du secteur	11,1%	24,5%	11,0%	11,3%	12,9%

Source : Vigisector d'après Tribunaux de Commerce

CHATEAU DE CAMPUGET

CHATEAU DE CAMPUGET

Enseigne(s) : nd

Lieu Dit Campuget

30129 Manduel

☎ : 04 66 20 20 15

☎ : 04 66 20 60 57

🌐 : www.campuget.com

Siren : 560 200 560

NAF : 0121Z (Culture de la vigne)

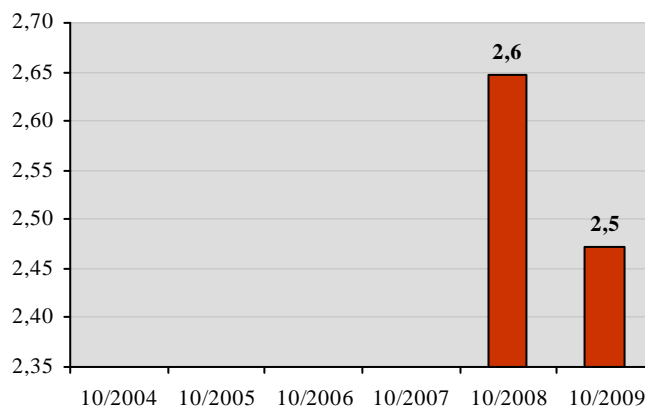
CHATEAU DE CAMPUGET a son siège social implanté à Manduel dans le Gard. La société a employé 20 personnes au cours de l'exercice 2009, pour un chiffre d'affaires moyen par salarié de plus de 120k€.

En 2009, le chiffre d'affaires de l'entreprise a diminué de 6,6%, pour atteindre plus de 2 millions d'euros.

Bien que l'activité de CHATEAU DE CAMPUGET ait baissé de 6,6% au cours des 2 dernières années, elle s'est montrée plus dynamique que la moyenne. Le secteur a en effet enregistré une décroissance de 12,0% sur la même période.

Chiffre d'affaires de la société

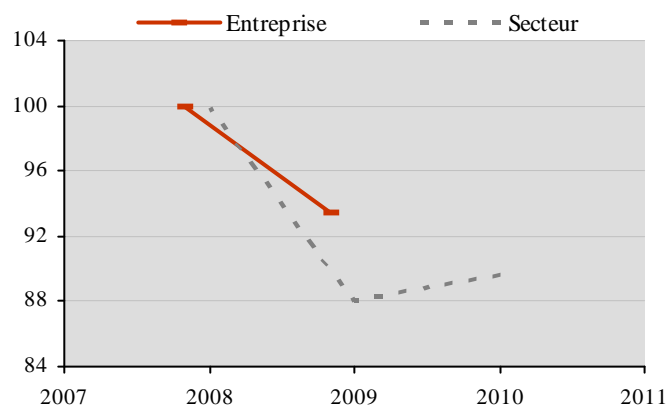
(en million d'euros)



Source : Vigisector d'après Greffes des Tribunaux de Commerce

Croissance comparée du chiffre d'affaires sectoriel et du chiffre d'affaires de la société

(indice base 100 en début de période)



Source : Vigisector d'après Greffes des Tribunaux de Commerce

Les chiffres clés de la société

(CA en million d'euros, % des variations annuelles, effectif en nombre, taux en % du chiffre d'affaires et des fonds propres)

Date de clôture de l'exercice	10/2005	10/2006	10/2007	31/10/2008	31/10/2009
Durée de l'exercice	nd	nd	nd	12 mois	12 mois
Chiffre d'affaires de la société	nd	nd	nd	2,6	2,5
Variation du CA de la société	nd	nd	nd	nd	-6,6%
Variation du CA du secteur	4,5%	7,7%	12,5%	0,5%	-12,0%
Nombre de salariés	nd	nd	nd	nd	20
Taux de résultat net (en % du CA)	nd	nd	nd	-26,0%	-21,2%
Taux de résultat net du secteur	4,6%	9,4%	12,2%	14,3%	7,7%
Taux d'endettement net (en % des FP)	nd	nd	nd	40,4%	30,1%
Taux d'endettement net du secteur	19,4%	16,5%	12,6%	13,7%	14,3%
Taux d'investissement (en % du CA)	nd	nd	nd	5,2%	7,5%
Taux d'investissement du secteur	21,0%	11,1%	24,5%	11,0%	11,3%

Source : Vigisector d'après Tribunaux de Commerce

CHAMPAGNE PHILIPPE GONET

CHAMPAGNE PHILIPPE GONET

Enseigne(s) : nd

1 Rue De La Breche D'oger

51190 Mesnil-Sur-Oger

☎ : 03 26 57 53 47

☎ : 03 26 57 51 03

🌐 : www.champagne-philippe-gonet.com

Siren : 435 100 417

NAF : 0121Z (Culture de la vigne)

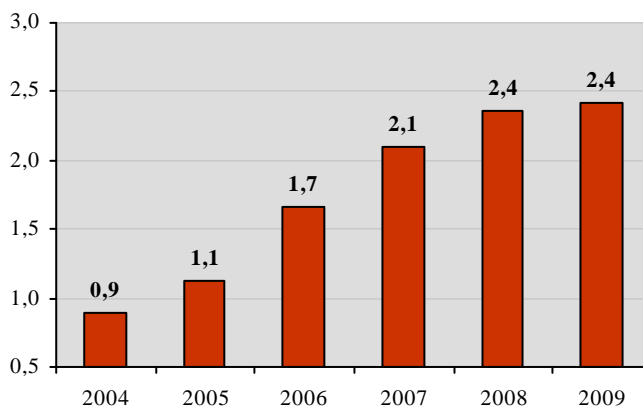
CHAMPAGNE PHILIPPE GONET a son siège social implanté à Mesnil-Sur-Oger dans la Marne. La société a employé 13 personnes au cours de l'exercice 2009, pour un chiffre d'affaires moyen par salarié de près de 190k€.

Après une hausse de quatre ans, le chiffre d'affaires de CHAMPAGNE PHILIPPE GONET s'est stabilisé en 2009.

CHAMPAGNE PHILIPPE GONET a présenté une activité plus dynamique que le reste du secteur sur une moyenne période. Ses ventes ont en effet progressé de 170,1% en 6 ans, tandis que le secteur a enregistré une évolution de 12,0%. Cet avantage s'est accentué au cours du dernier exercice, puisque les ventes de l'entreprise ont augmenté tandis que celles du secteur ont baissé.

Chiffre d'affaires de la société

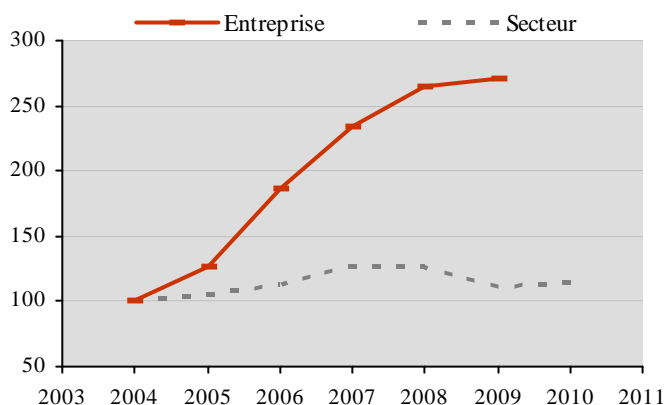
(en million d'euros)



Source : Vigisector d'après Greffes des Tribunaux de Commerce

Croissance comparée du chiffre d'affaires sectoriel et du chiffre d'affaires de la société

(indice base 100 en début de période)



Source : Vigisector d'après Greffes des Tribunaux de Commerce

Les chiffres clés de la société

(CA en million d'euros, % des variations annuelles, effectif en nombre, taux en % du chiffre d'affaires et des fonds propres)

Date de clôture de l'exercice	31/12/2005	31/12/2006	31/12/2007	31/12/2008	31/12/2009
Durée de l'exercice	12 mois	12 mois	12 mois	12 mois	12 mois
Chiffre d'affaires de la société	1,1	1,7	2,1	2,4	2,4
Variation du CA de la société	26,2%	48,0%	25,6%	12,7%	2,2%
Variation du CA du secteur	4,5%	7,7%	12,5%	0,5%	-12,0%
Nombre de salariés	15	14	13	12	13
Taux de résultat net (en % du CA)	4,3%	4,6%	14,5%	2,0%	12,7%
Taux de résultat net du secteur	4,6%	9,4%	12,2%	14,3%	7,7%
Taux d'endettement net (en % des FP)	1026,7%	798,1%	333,2%	253,2%	163,5%
Taux d'endettement net du secteur	19,4%	16,5%	12,6%	13,7%	14,3%
Taux d'investissement (en % du CA)	nd	5,7%	12,6%	5,5%	7,2%
Taux d'investissement du secteur	21,0%	11,1%	24,5%	11,0%	11,3%

Source : Vigisector d'après Tribunaux de Commerce

LES VIGNOBLES ELIE JEUNE

LES VIGNOBLES ELIE JEUNE

Enseigne(s) : DOMAINE DU GRAND
TINEL

Route De Bedarrides
84230 Châteauneuf-Du-Pape

☎ : 04 90 83 70 28

☎ : 04 90 83 78 07

🌐 : <http://www.domainegrandtinel.com>

Siren : 383 198 108

NAF : 0121Z (Culture de la vigne)

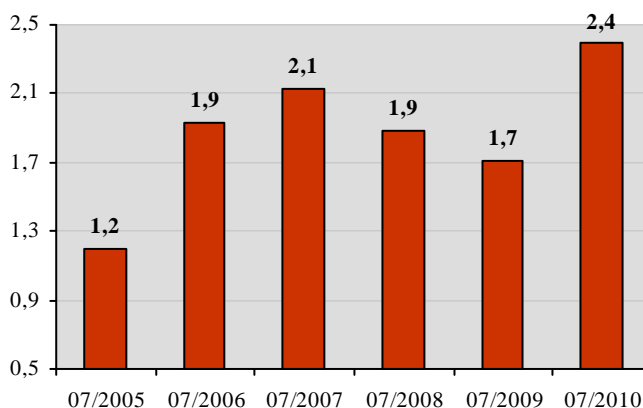
LES VIGNOBLES ELIE JEUNE a son siège social implanté à Châteauneuf-Du-Pape dans le Vaucluse. La société a employé 7 personnes au cours de l'exercice 2010, pour un chiffre d'affaires moyen par salarié de plus de 340k€.

Le chiffre d'affaires de l'entreprise a renoué avec la croissance en 2010. En effet, il a gagné 40,5% par rapport à l'année précédente, pour atteindre plus de 2 millions d'euros.

Au cours des 6 dernières années, le chiffre d'affaires de LES VIGNOBLES ELIE JEUNE s'est montré plus dynamique que la moyenne en présentant une progression de 100,3% (le secteur a dans le même temps affiché une croissance de 9,2%).

Chiffre d'affaires de la société

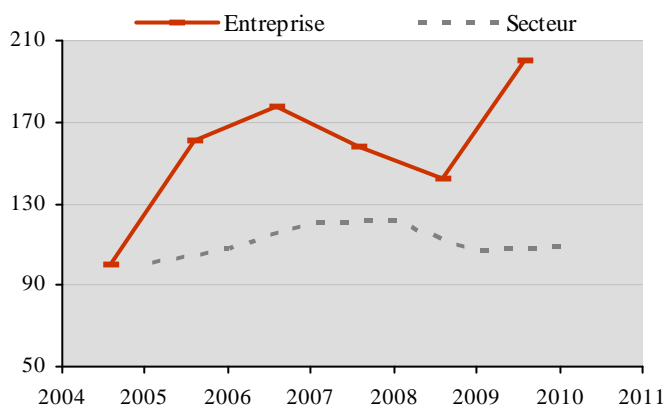
(en million d'euros)



Source : Vigisector d'après Greffes des Tribunaux de Commerce

Croissance comparée du chiffre d'affaires sectoriel et du chiffre d'affaires de la société

(indice base 100 en début de période)



Source : Vigisector d'après Greffes des Tribunaux de Commerce

Les chiffres clés de la société

(CA en million d'euros, % des variations annuelles, effectif en nombre, taux en % du chiffre d'affaires et des fonds propres)

Date de clôture de l'exercice	31/07/2006	31/07/2007	31/07/2008	31/07/2009	31/07/2010
Durée de l'exercice	12 mois	12 mois	12 mois	12 mois	12 mois
Chiffre d'affaires de la société	1,9	2,1	1,9	1,7	2,4
Variation du CA de la société	61,0%	10,5%	-11,3%	-9,7%	40,5%
Variation du CA du secteur	7,7%	12,5%	0,5%	-12,0%	1,9%
Nombre de salariés	nd	12	6	6	7
Taux de résultat net (en % du CA)	4,5%	3,2%	4,6%	-2,2%	0,8%
Taux de résultat net du secteur	9,4%	12,2%	14,3%	7,7%	7,7%
Taux d'endettement net (en % des FP)	61,3%	54,7%	73,9%	64,9%	63,1%
Taux d'endettement net du secteur	16,5%	12,6%	13,7%	14,3%	12,4%
Taux d'investissement (en % du CA)	nd	5,7%	2,6%	5,5%	0,6%
Taux d'investissement du secteur	11,1%	24,5%	11,0%	11,3%	12,9%

Source : Vigisector d'après Tribunaux de Commerce

LAPORTE

LAPORTE

Enseigne(s) : COMTE DE CHARME
RENE LAPORTE
Route De La Cresle
18300 Saint-Satur

☎ : 02 48 78 54 20

☎ : 02 48 54 34 33

🌐 : <http://www.laporte-sancerre.com>

Siren : 314 812 710

NAF : 0121Z (Culture de la vigne)

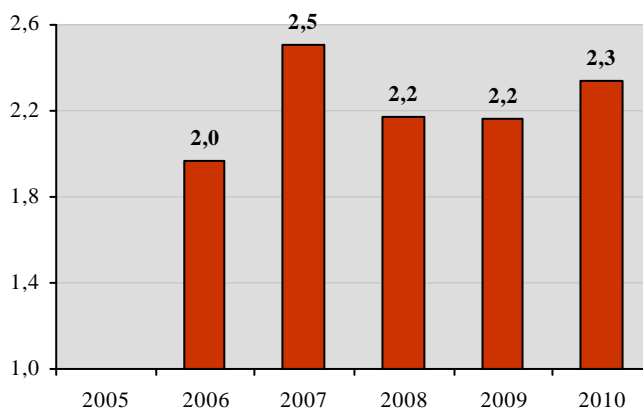
Courant 2010, la société LAPORTE a employé 20 personnes, et elle a réalisé un chiffre d'affaires par salarié de près de 120k€. Son siège social est situé à Saint-Satur dans le Cher.

Les ventes de LAPORTE ont progressé de 8,5% au cours de l'année 2010, pour se fixer à 2,3 millions d'euros.

Le chiffre d'affaires de LAPORTE s'est montré plus dynamique que la moyenne des entreprises sur la période, en présentant une progression de 18,9% en 5 ans. Cet avantage s'est accru au cours de la dernière année, puisque le secteur a présenté une croissance de chiffre d'affaires inférieure à celle de l'entreprise.

Chiffre d'affaires de la société

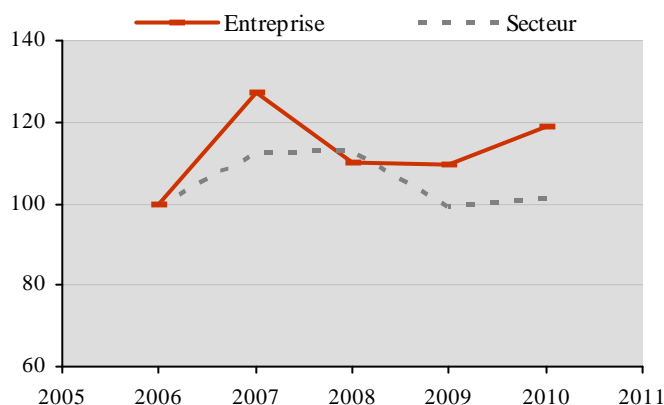
(en million d'euros)



Source : Vigisector d'après Greffes des Tribunaux de Commerce

Croissance comparée du chiffre d'affaires sectoriel et du chiffre d'affaires de la société

(indice base 100 en début de période)



Source : Vigisector d'après Greffes des Tribunaux de Commerce

Les chiffres clés de la société

(CA en million d'euros, % des variations annuelles, effectif en nombre, taux en % du chiffre d'affaires et des fonds propres)

Date de clôture de l'exercice	31/12/2006	31/12/2007	31/12/2008	31/12/2009	31/12/2010
Durée de l'exercice	12 mois	12 mois	12 mois	12 mois	12 mois
Chiffre d'affaires de la société	2,0	2,5	2,2	2,2	2,3
Variation du CA de la société	nd	27,0%	-13,3%	-0,6%	8,5%
Variation du CA du secteur	7,7%	12,5%	0,5%	-12,0%	1,9%
Nombre de salariés	nd	nd	33	32	20
Taux de résultat net (en % du CA)	0,0%	-3,4%	-3,8%	-5,8%	-0,7%
Taux de résultat net du secteur	9,4%	12,2%	14,3%	7,7%	7,7%
Taux d'endettement net (en % des FP)	-7,9%	-9,8%	-12,0%	-40,6%	-37,6%
Taux d'endettement net du secteur	16,5%	12,6%	13,7%	14,3%	12,4%
Taux d'investissement (en % du CA)	3,6%	5,7%	9,2%	5,5%	0,6%
Taux d'investissement du secteur	11,1%	24,5%	11,0%	11,3%	12,9%

Source : Vigisector d'après Tribunaux de Commerce

CHATEAU D'OLIVIER

CHATEAU D'OLIVIER

Enseigne(s) : nd

175 Avenue De Bordeaux

33850 Léognan

☎ : 05 56 64 75 16

☎ : 05 56 64 54 23

🌐 : www.chateau-olivier.com

Siren : 351 942 644

NAF : 0121Z (Culture de la vigne)

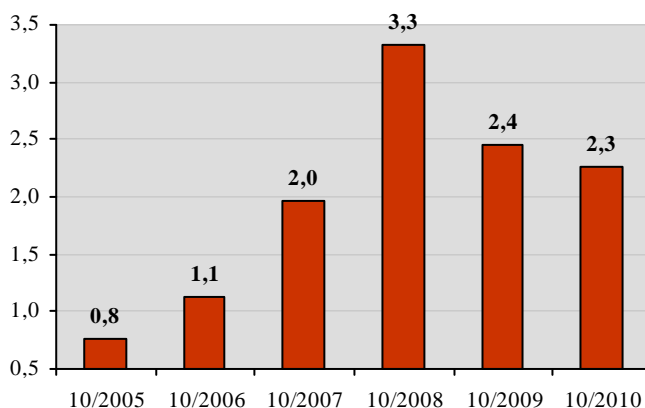
CHATEAU D'OLIVIER est une société dont le siège social est situé à Léognan en Gironde. Elle emploie 30 personnes, pour un chiffre d'affaires par salarié de plus de 75k€.

Le chiffre d'affaires de CHATEAU D'OLIVIER s'est montré en décroissance au cours des deux dernières années. En 2010, il a baissé de 7,7%, pour se fixer à plus de 2 millions d'euros.

Au cours des 6 dernières années, le chiffre d'affaires de CHATEAU D'OLIVIER s'est montré en moyenne plus dynamique que le reste du secteur en présentant une progression de 197,4%. Cette situation s'est toutefois estompée en 2010, puisque l'entreprise a présenté une décroissance de chiffre d'affaires alors que les ventes du secteur ont augmenté.

Chiffre d'affaires de la société

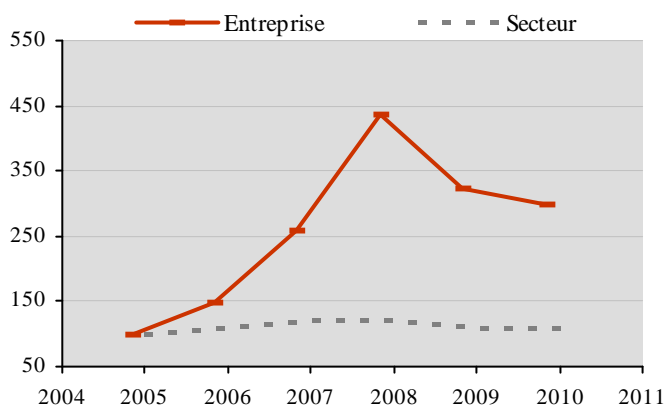
(en million d'euros)



Source : Vigisector d'après Greffes des Tribunaux de Commerce

Croissance comparée du chiffre d'affaires sectoriel et du chiffre d'affaires de la société

(indice base 100 en début de période)



Source : Vigisector d'après Greffes des Tribunaux de Commerce

Les chiffres clés de la société

(CA en million d'euros, % des variations annuelles, effectif en nombre, taux en % du chiffre d'affaires et des fonds propres)

Date de clôture de l'exercice	31/10/2006	31/10/2007	31/10/2008	31/10/2009	31/10/2010
Durée de l'exercice	12 mois	12 mois	12 mois	12 mois	12 mois
Chiffre d'affaires de la société	1,1	2,0	3,3	2,4	2,3
Variation du CA de la société	48,4%	74,7%	68,9%	-26,4%	-7,7%
Variation du CA du secteur	7,7%	12,5%	0,5%	-12,0%	1,9%
Nombre de salariés	23	28	30	31	30
Taux de résultat net (en % du CA)	26,1%	16,9%	21,6%	10,9%	18,4%
Taux de résultat net du secteur	9,4%	12,2%	14,3%	7,7%	7,7%
Taux d'endettement net (en % des FP)	-7,2%	-18,9%	-32,6%	-21,8%	-23,7%
Taux d'endettement net du secteur	16,5%	12,6%	13,7%	14,3%	12,4%
Taux d'investissement (en % du CA)	2,3%	13,5%	5,1%	18,7%	18,0%
Taux d'investissement du secteur	11,1%	24,5%	11,0%	11,3%	12,9%

Source : Vigisector d'après Tribunaux de Commerce

DOMAINE MONGEARD-MUGNERET

DOMAINE MONGEARD-MUGNERET

Enseigne(s) : nd
14 Rue De La Fontaine
21700 Vosne-Romanée

☎ : 03 80 61 11 95
☎ : 03 80 62 35 75
🌐 : www.mongear.com

Siren : 303 514 681
NAF : 0121Z (Culture de la vigne)

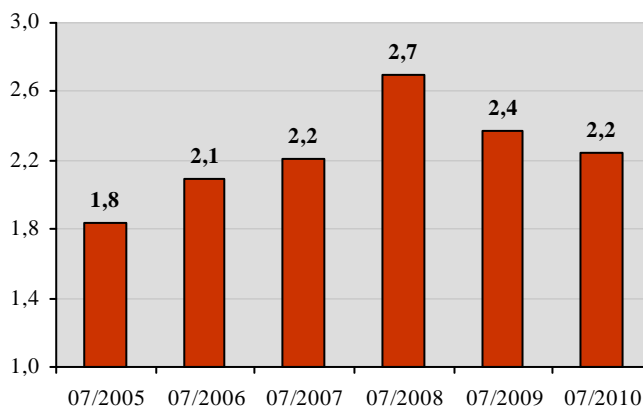
Durant l'exercice 2010, la société DOMAINE MONGEARD-MUGNERET a employé 19 personnes (soit un chiffre d'affaires par salarié de près de 120k€). Son siège social se situe à Vosne-Romanée dans la Côte-d'Or.

Les ventes de DOMAINE MONGEARD-MUGNERET se sont montrées en baisse depuis 2009. Elles ont présenté une décroissance de 5,1% en 2010, pour se fixer à 2,2 millions d'euros.

Au cours des 6 dernières années, le chiffre d'affaires de DOMAINE MONGEARD-MUGNERET s'est montré en moyenne plus dynamique que le reste du secteur en présentant une progression de 22,2%.

Chiffre d'affaires de la société

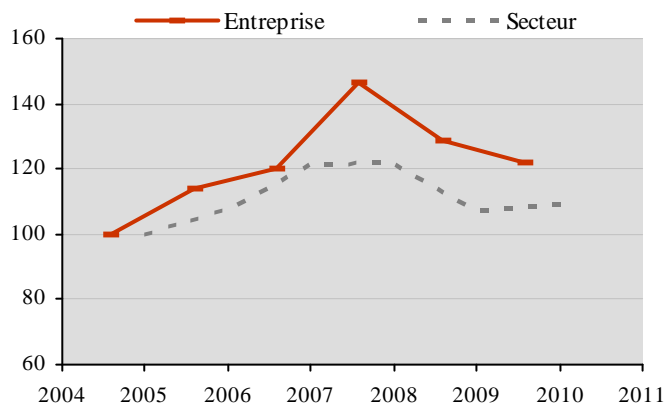
(en million d'euros)



Source : Vigisector d'après Greffes des Tribunaux de Commerce

Croissance comparée du chiffre d'affaires sectoriel et du chiffre d'affaires de la société

(indice base 100 en début de période)



Source : Vigisector d'après Greffes des Tribunaux de Commerce

Les chiffres clés de la société

(CA en million d'euros, % des variations annuelles, effectif en nombre, taux en % du chiffre d'affaires et des fonds propres)

Date de clôture de l'exercice	31/07/2006	31/07/2007	31/07/2008	31/07/2009	31/07/2010
Durée de l'exercice	12 mois	12 mois	12 mois	12 mois	12 mois
Chiffre d'affaires de la société	2,1	2,2	2,7	2,4	2,2
Variation du CA de la société	13,8%	5,5%	22,0%	-12,0%	-5,1%
Variation du CA du secteur	7,7%	12,5%	0,5%	-12,0%	1,9%
Nombre de salariés	14	14	14	nd	19
Taux de résultat net (en % du CA)	19,1%	10,9%	14,7%	7,4%	7,7%
Taux de résultat net du secteur	9,4%	12,2%	14,3%	7,7%	7,7%
Taux d'endettement net (en % des FP)	10,3%	13,1%	-8,8%	19,0%	18,2%
Taux d'endettement net du secteur	16,5%	12,6%	13,7%	14,3%	12,4%
Taux d'investissement (en % du CA)	2,8%	7,1%	5,6%	18,7%	18,0%
Taux d'investissement du secteur	11,1%	24,5%	11,0%	11,3%	12,9%

Source : Vigisector d'après Tribunaux de Commerce

CHAMPAGNE GOUTORBE PERE ET FILS

CHAMPAGNE GOUTORBE PERE
ET FILS

Enseigne(s) : nd
9 B Rue Jeanson
51160 Ay

☎ : 03 26 55 21 70
☎ : 03 26 54 85 11
☎ : nd

Siren : 351 212 519
NAF : 0121Z (Culture de la vigne)

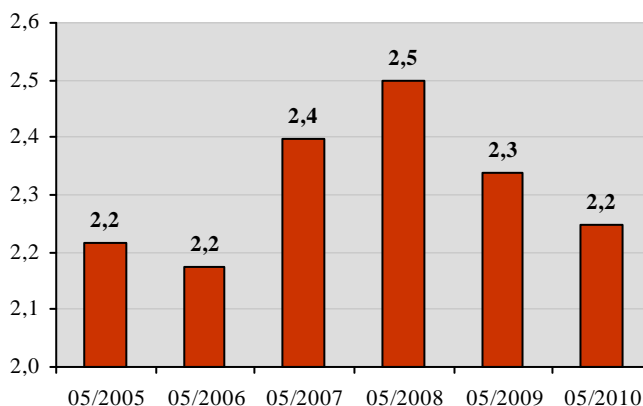
Au cours de l'exercice 2009, la société CHAMPAGNE GOUTORBE PERE ET FILS a employé 20 personnes, et elle a réalisé un chiffre d'affaires par salarié de plus de 110k€. Son siège social se situe à Ay dans la Marne.

Le chiffre d'affaires de CHAMPAGNE GOUTORBE PERE ET FILS s'est montré en baisse depuis 2008. Il a reculé de 3,8% au cours de l'année 2009, pour atteindre 2,2 millions d'euros.

Bien que l'activité de CHAMPAGNE GOUTORBE PERE ET FILS ait augmenté de 1,5% au cours des 6 ans, elle s'est montrée moins dynamique que le reste du secteur. Cette situation s'est toutefois atténuée au cours du dernier exercice, où l'entreprise a présenté une décroissance de chiffre d'affaires moins brutale que celle du secteur.

Chiffre d'affaires de la société

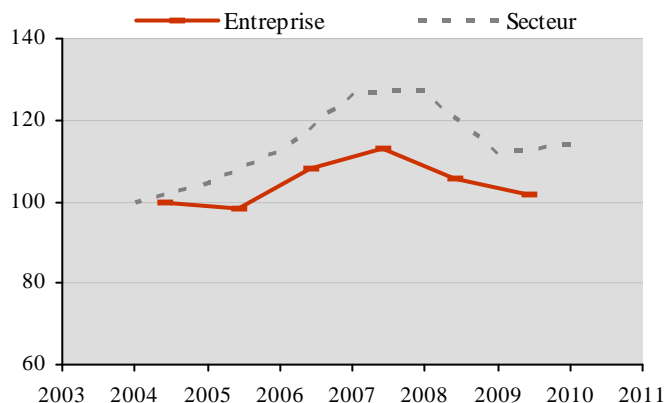
(en million d'euros)



Source : Vigisector d'après Greffes des Tribunaux de Commerce

Croissance comparée du chiffre d'affaires sectoriel et du chiffre d'affaires de la société

(indice base 100 en début de période)



Source : Vigisector d'après Greffes des Tribunaux de Commerce

Les chiffres clés de la société

(CA en million d'euros, % des variations annuelles, effectif en nombre, taux en % du chiffre d'affaires et des fonds propres)

Date de clôture de l'exercice	31/05/2006	31/05/2007	31/05/2008	31/05/2009	31/05/2010
Durée de l'exercice	12 mois	12 mois	12 mois	12 mois	12 mois
Chiffre d'affaires de la société	2,2	2,4	2,5	2,3	2,2
Variation du CA de la société	-1,9%	10,3%	4,3%	-6,5%	-3,8%
Variation du CA du secteur	4,5%	7,7%	12,5%	0,5%	-12,0%
Nombre de salariés	16	17	17	20	20
Taux de résultat net (en % du CA)	24,9%	22,9%	25,9%	24,3%	23,3%
Taux de résultat net du secteur	4,6%	9,4%	12,2%	14,3%	7,7%
Taux d'endettement net (en % des FP)	-5,6%	-6,9%	-2,4%	3,5%	2,6%
Taux d'endettement net du secteur	19,4%	16,5%	12,6%	13,7%	14,3%
Taux d'investissement (en % du CA)	7,0%	6,5%	5,5%	4,7%	3,4%
Taux d'investissement du secteur	21,0%	11,1%	24,5%	11,0%	11,3%

Source : Vigisector d'après Tribunaux de Commerce

CHAMPAGNE BONNAIRE

CHAMPAGNE BONNAIRE

Enseigne(s) : nd
120 Rue D'epernay
51530 Cramant

☎ : 03 26 57 50 85

☎ : 03 26 57 59 17

☎ : nd

Siren : 303 877 906

NAF : 0121Z (Culture de la vigne)

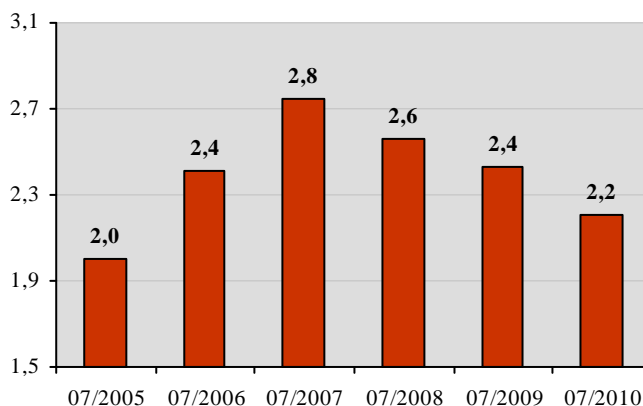
Durant l'exercice 2010, la société CHAMPAGNE BONNAIRE a employé 19 personnes (soit un chiffre d'affaires par salarié de près de 120k€). Son siège social se situe à Cramant dans la Marne.

Le chiffre d'affaires de l'entreprise s'est montré en décroissance depuis 2008. Il a perdu 9,1% au cours de la dernière année étudiée, pour se fixer à plus de 2 millions d'euros.

Au cours des 6 dernières années, le chiffre d'affaires de CHAMPAGNE BONNAIRE s'est montré en moyenne plus dynamique que le reste du secteur en présentant une progression de 10,3%. Contrairement au secteur, l'entreprise a présenté une décroissance de chiffre d'affaires au cours du dernier exercice, ce qui a réduit cette divergence de performances.

Chiffre d'affaires de la société

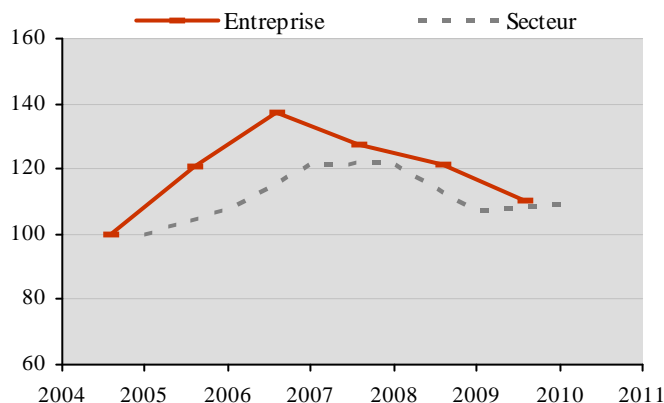
(en million d'euros)



Source : Vigisector d'après Greffes des Tribunaux de Commerce

Croissance comparée du chiffre d'affaires sectoriel et du chiffre d'affaires de la société

(indice base 100 en début de période)



Source : Vigisector d'après Greffes des Tribunaux de Commerce

Les chiffres clés de la société

(CA en million d'euros, % des variations annuelles, effectif en nombre, taux en % du chiffre d'affaires et des fonds propres)

Date de clôture de l'exercice	31/07/2006	31/07/2007	31/07/2008	31/07/2009	31/07/2010
Durée de l'exercice	12 mois	12 mois	12 mois	12 mois	12 mois
Chiffre d'affaires de la société	2,4	2,8	2,6	2,4	2,2
Variation du CA de la société	20,5%	14,0%	-7,1%	-5,0%	-9,1%
Variation du CA du secteur	7,7%	12,5%	0,5%	-12,0%	1,9%
Nombre de salariés	nd	nd	18	19	19
Taux de résultat net (en % du CA)	6,9%	12,7%	12,3%	14,8%	11,2%
Taux de résultat net du secteur	9,4%	12,2%	14,3%	7,7%	7,7%
Taux d'endettement net (en % des FP)	56,0%	47,9%	40,3%	30,9%	42,5%
Taux d'endettement net du secteur	16,5%	12,6%	13,7%	14,3%	12,4%
Taux d'investissement (en % du CA)	6,4%	4,3%	7,1%	5,7%	23,3%
Taux d'investissement du secteur	11,1%	24,5%	11,0%	11,3%	12,9%

Source : Vigisector d'après Tribunaux de Commerce

VIGNOBLES LEVEQUE

VIGNOBLES LEVEQUE

Enseigne(s) : nd

De Chantegrive

33720 Podensac

☎ : 05 56 27 17 38

☎ : 05 56 27 29 42

☎ : nd

Siren : 424 389 005

NAF : 0121Z (Culture de la vigne)

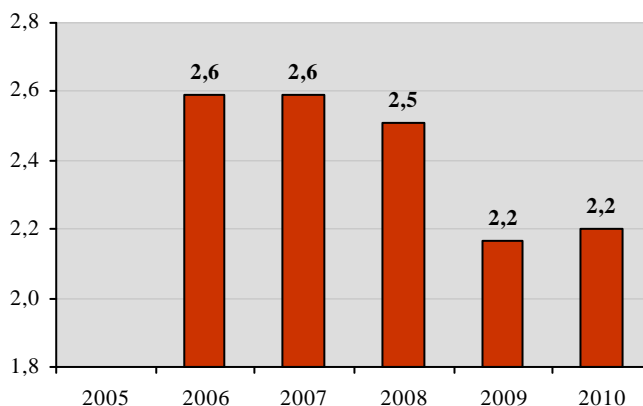
VIGNOBLES LEVEQUE a son siège social implanté à Podensac en Gironde. La société a employé 30 personnes au cours de l'exercice 2010, pour un chiffre d'affaires moyen par salarié de près de 75k€.

Après deux ans de baisse, le chiffre d'affaires de VIGNOBLES LEVEQUE s'est redressé. En effet, il s'est accru de 1,8% au cours de la dernière année étudiée, pour atteindre plus de 2 millions d'euros.

Le chiffre d'affaires de VIGNOBLES LEVEQUE s'est montré moins bien orienté que la moyenne, en présentant une baisse de 15,0% en 5 ans (le secteur a dans le même temps affiché une croissance de 1,3%).

Chiffre d'affaires de la société

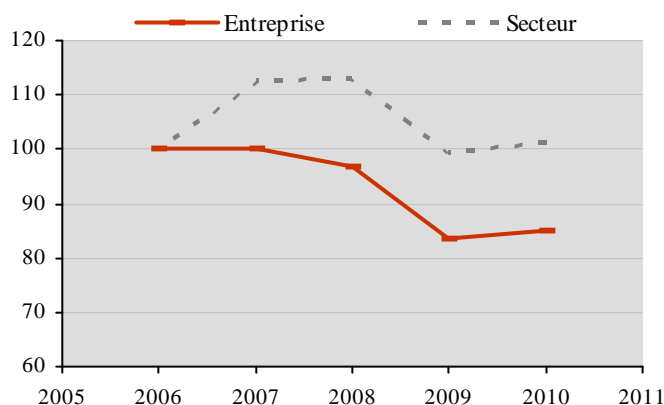
(en million d'euros)



Source : Vigisector d'après Greffes des Tribunaux de Commerce

Croissance comparée du chiffre d'affaires sectoriel et du chiffre d'affaires de la société

(indice base 100 en début de période)



Source : Vigisector d'après Greffes des Tribunaux de Commerce

Les chiffres clés de la société

(CA en million d'euros, % des variations annuelles, effectif en nombre, taux en % du chiffre d'affaires et des fonds propres)

Date de clôture de l'exercice	31/12/2006	31/12/2007	31/12/2008	31/12/2009	31/12/2010
Durée de l'exercice	12 mois	12 mois	12 mois	12 mois	12 mois
Chiffre d'affaires de la société	2,6	2,6	2,5	2,2	2,2
Variation du CA de la société	nd	0,0%	-3,2%	-13,8%	1,8%
Variation du CA du secteur	7,7%	12,5%	0,5%	-12,0%	1,9%
Nombre de salariés	nd	nd	30	nd	30
Taux de résultat net (en % du CA)	0,3%	3,9%	2,7%	2,5%	0,2%
Taux de résultat net du secteur	9,4%	12,2%	14,3%	7,7%	7,7%
Taux d'endettement net (en % des FP)	247,6%	242,4%	223,0%	239,9%	249,0%
Taux d'endettement net du secteur	16,5%	12,6%	13,7%	14,3%	12,4%
Taux d'investissement (en % du CA)	1,4%	2,6%	1,7%	8,2%	8,4%
Taux d'investissement du secteur	11,1%	24,5%	11,0%	11,3%	12,9%

Source : Vigisector d'après Tribunaux de Commerce

HOSTOMME ET FILS

HOSTOMME ET FILS

Enseigne(s) : nd
5 Rue De L'allee
51530 Chouilly

☎ : 03 26 55 40 79

☎ : 03 26 55 08 55

☎ : nd

Siren : 350 884 532

NAF : 0121Z (Culture de la vigne)

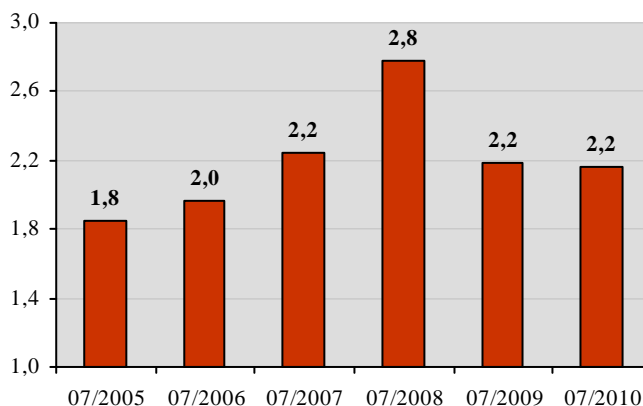
Le siège social de HOSTOMME ET FILS est implanté à Chouilly dans la Marne.

Après une hausse de trois ans, le chiffre d'affaires de HOSTOMME ET FILS s'est stabilisé en 2010.

Le chiffre d'affaires de HOSTOMME ET FILS a été plus dynamique que la moyenne des autres entreprises en présentant une progression de 17,2% en 6 ans.

Chiffre d'affaires de la société

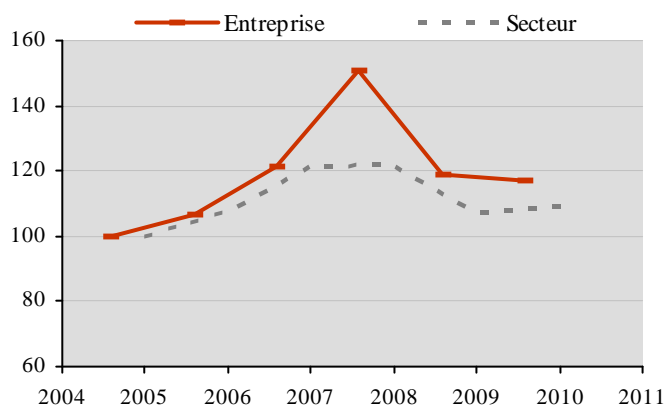
(en million d'euros)



Source : Vigisector d'après Greffes des Tribunaux de Commerce

Croissance comparée du chiffre d'affaires sectoriel et du chiffre d'affaires de la société

(indice base 100 en début de période)



Source : Vigisector d'après Greffes des Tribunaux de Commerce

Les chiffres clés de la société

(CA en million d'euros, % des variations annuelles, effectif en nombre, taux en % du chiffre d'affaires et des fonds propres)

Date de clôture de l'exercice	31/07/2006	31/07/2007	31/07/2008	31/07/2009	31/07/2010
Durée de l'exercice	12 mois	12 mois	12 mois	12 mois	12 mois
Chiffre d'affaires de la société	2,0	2,2	2,8	2,2	2,2
Variation du CA de la société	6,4%	14,3%	23,8%	-21,1%	-1,2%
Variation du CA du secteur	7,7%	12,5%	0,5%	-12,0%	1,9%
Nombre de salariés	nd	nd	nd	nd	3
Taux de résultat net (en % du CA)	11,7%	15,9%	18,5%	13,4%	12,5%
Taux de résultat net du secteur	9,4%	12,2%	14,3%	7,7%	7,7%
Taux d'endettement net (en % des FP)	75,9%	53,5%	56,9%	54,8%	47,5%
Taux d'endettement net du secteur	16,5%	12,6%	13,7%	14,3%	12,4%
Taux d'investissement (en % du CA)	4,8%	1,9%	22,8%	2,9%	5,5%
Taux d'investissement du secteur	11,1%	24,5%	11,0%	11,3%	12,9%

Source : Vigisector d'après Tribunaux de Commerce

SCHRODER & SCHYLER & CIE

SCHRODER & SCHYLER & CIE
Enseigne(s) : CHATEAU KIRWAN
35 B Cours Du Medoc
33300 Bordeaux

☎ : 05 57 87 64 55

📠 : nd

📠 : nd

Siren : 457 208 304

NAF : 0121Z (Culture de la vigne)

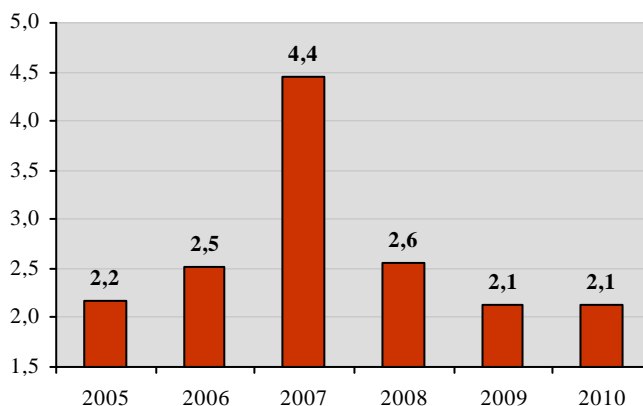
Au cours de l'exercice 2010, la société SCHRODER & SCHYLER & CIE a employé 10 personnes, et elle a réalisé un chiffre d'affaires par salarié de plus de 210k€. Son siège social se situe à Bordeaux en Gironde.

Après deux ans de baisse, le chiffre d'affaires de l'entreprise s'est stabilisé en 2010.

SCHRODER & SCHYLER & CIE s'est montrée moins dynamique que la moyenne, en affichant une baisse de chiffre d'affaires de 2,3% en 6 ans. Le secteur a en effet subi une décroissance de son activité de -9,2% dans le même temps.

Chiffre d'affaires de la société

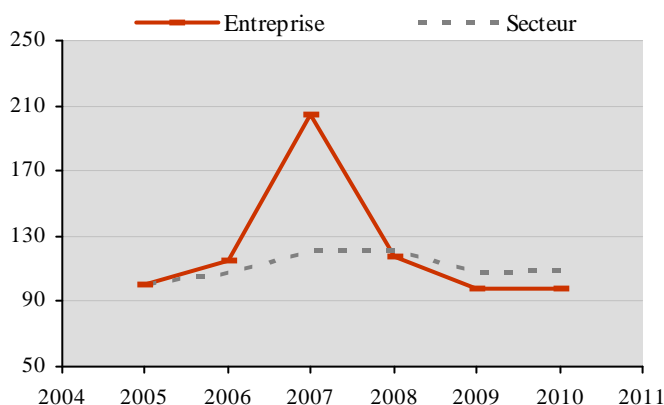
(en million d'euros)



Source : Vigisector d'après Greffes des Tribunaux de Commerce

Croissance comparée du chiffre d'affaires sectoriel et du chiffre d'affaires de la société

(indice base 100 en début de période)



Source : Vigisector d'après Greffes des Tribunaux de Commerce

Les chiffres clés de la société

(CA en million d'euros, % des variations annuelles, effectif en nombre, taux en % du chiffre d'affaires et des fonds propres)

Date de clôture de l'exercice	31/12/2006	31/12/2007	31/12/2008	31/12/2009	31/12/2010
Durée de l'exercice	12 mois	12 mois	12 mois	12 mois	12 mois
Chiffre d'affaires de la société	2,5	4,4	2,6	2,1	2,1
Variation du CA de la société	15,6%	77,0%	-42,6%	-16,6%	-0,2%
Variation du CA du secteur	7,7%	12,5%	0,5%	-12,0%	1,9%
Nombre de salariés	nd	nd	nd	nd	10
Taux de résultat net (en % du CA)	22,3%	27,5%	3,2%	-3,7%	-12,3%
Taux de résultat net du secteur	9,4%	12,2%	14,3%	7,7%	7,7%
Taux d'endettement net (en % des FP)	-24,0%	-30,8%	19,7%	32,1%	30,3%
Taux d'endettement net du secteur	16,5%	12,6%	13,7%	14,3%	12,4%
Taux d'investissement (en % du CA)	4,8%	4,3%	65,0%	2,9%	5,5%
Taux d'investissement du secteur	11,1%	24,5%	11,0%	11,3%	12,9%

Source : Vigisector d'après Tribunaux de Commerce

CHAMPAGNE TESTULAT

CHAMPAGNE TESTULAT

Enseigne(s) : nd
23 Rue Leger Bertin
51200 Epernay

☎ : 03 26 54 10 65

☎ : 03 26 54 61 18

🌐 : www.champagne-testulat.com

Siren : 950 064 832

NAF : 0121Z (Culture de la vigne)

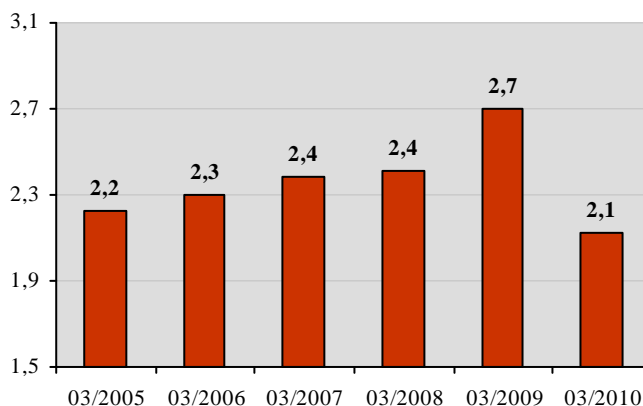
CHAMPAGNE TESTULAT est une société dont le siège social est situé à Epernay dans la Marne. Elle emploie 9 personnes, pour un chiffre d'affaires par salarié de près de 240k€.

Au cours de l'année 2009, le chiffre d'affaires de l'entreprise a diminué de 21,5%, en se fixant à plus de 2 millions d'euros.

Le chiffre d'affaires de CHAMPAGNE TESTULAT s'est montré moins bien orienté que la moyenne, en présentant une baisse de 4,7% en 6 ans (le secteur a dans le même temps affiché une croissance de 12,0%). Cette situation s'est intensifiée au cours du dernier exercice, où l'entreprise a présenté une décroissance de chiffre d'affaires plus forte que celle du secteur.

Chiffre d'affaires de la société

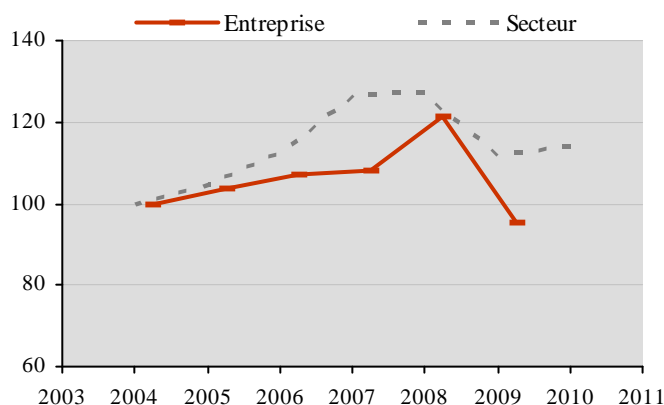
(en million d'euros)



Source : Vigisector d'après Greffes des Tribunaux de Commerce

Croissance comparée du chiffre d'affaires sectoriel et du chiffre d'affaires de la société

(indice base 100 en début de période)



Source : Vigisector d'après Greffes des Tribunaux de Commerce

Les chiffres clés de la société

(CA en million d'euros, % des variations annuelles, effectif en nombre, taux en % du chiffre d'affaires et des fonds propres)

Date de clôture de l'exercice	31/03/2006	31/03/2007	31/03/2008	31/03/2009	31/03/2010
Durée de l'exercice	12 mois	12 mois	12 mois	12 mois	12 mois
Chiffre d'affaires de la société	2,3	2,4	2,4	2,7	2,1
Variation du CA de la société	3,5%	3,4%	1,2%	12,1%	-21,5%
Variation du CA du secteur	4,5%	7,7%	12,5%	0,5%	-12,0%
Nombre de salariés	12	nd	11	9	9
Taux de résultat net (en % du CA)	7,2%	7,5%	13,5%	16,7%	12,3%
Taux de résultat net du secteur	4,6%	9,4%	12,2%	14,3%	7,7%
Taux d'endettement net (en % des FP)	45,6%	34,1%	32,7%	38,1%	47,3%
Taux d'endettement net du secteur	19,4%	16,5%	12,6%	13,7%	14,3%
Taux d'investissement (en % du CA)	6,2%	7,1%	11,3%	2,4%	5,5%
Taux d'investissement du secteur	21,0%	11,1%	24,5%	11,0%	11,3%

Source : Vigisector d'après Tribunaux de Commerce

STÉ AGRICOLE DE TERRAVECCHI

STÉ AGRICOLE DE TERRAVECCHI
Enseigne(s) : LES VIGNOBLES DES
COTEAUX DE DIANA
Terra Vecchia Le Clos Poggiale
20270 Tallone

☎ : 04 95 57 20 30

📠 : nd

📠 : nd

Siren : 317 557 882

NAF : 0121Z (Culture de la vigne)

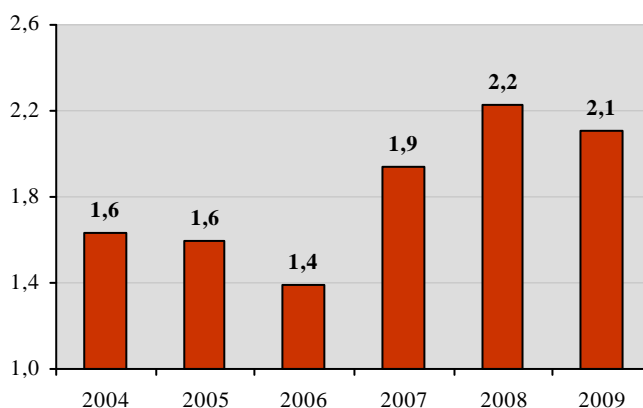
Les effectifs salariés de la STÉ AGRICOLE DE TERRAVECCHI s'élèvent à 18 personnes, et le chiffre d'affaires moyen par salarié à près de 120k€. Le siège social de la société est situé à Tallone en Corse.

Le chiffre d'affaires de l'entreprise s'est contracté en 2009 après deux ans de croissance. En effet, il a reculé de 5,3% au cours de l'année 2009, pour s'établir à plus de 2 millions d'euros.

La STÉ AGRICOLE DE TERRAVECCHI a présenté une activité moins dynamique que le reste du secteur, mais cette situation s'est inversée en fin de période. Ses ventes ont en effet progressé de 29,2% sur 6 ans, tandis que le secteur a enregistré une évolution de 12,0%.

Chiffre d'affaires de la société

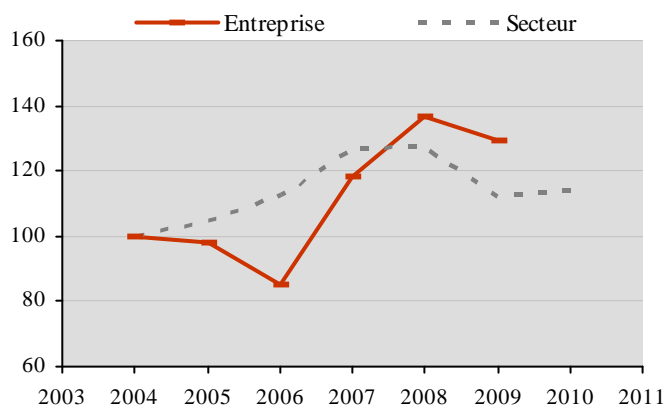
(en million d'euros)



Source : Vigisector d'après Greffes des Tribunaux de Commerce

Croissance comparée du chiffre d'affaires sectoriel et du chiffre d'affaires de la société

(indice base 100 en début de période)



Source : Vigisector d'après Greffes des Tribunaux de Commerce

Les chiffres clés de la société

(CA en million d'euros, % des variations annuelles, effectif en nombre, taux en % du chiffre d'affaires et des fonds propres)

Date de clôture de l'exercice	31/12/2005	31/12/2006	31/12/2007	31/12/2008	31/12/2009
Durée de l'exercice	12 mois	12 mois	12 mois	12 mois	12 mois
Chiffre d'affaires de la société	1,6	1,4	1,9	2,2	2,1
Variation du CA de la société	-2,3%	-12,8%	39,1%	15,0%	-5,3%
Variation du CA du secteur	4,5%	7,7%	12,5%	0,5%	-12,0%
Nombre de salariés	22	22	22	18	18
Taux de résultat net (en % du CA)	-34,5%	-24,9%	-8,0%	-3,0%	22,8%
Taux de résultat net du secteur	4,6%	9,4%	12,2%	14,3%	7,7%
Taux d'endettement net (en % des FP)	486,9%	34,1%	32,7%	38,1%	0,4%
Taux d'endettement net du secteur	19,4%	16,5%	12,6%	13,7%	14,3%
Taux d'investissement (en % du CA)	3,8%	16,9%	14,5%	6,6%	22,9%
Taux d'investissement du secteur	21,0%	11,1%	24,5%	11,0%	11,3%

Source : Vigisector d'après Tribunaux de Commerce

UJVR

UJVR

Enseigne(s) : nd

26340 Vercheny

☎ : 04 75 21 59 14

📠 : nd

🌐 : <http://www.ujvr.fr>

Siren : 301 169 785

NAF : 0121Z (Culture de la vigne)

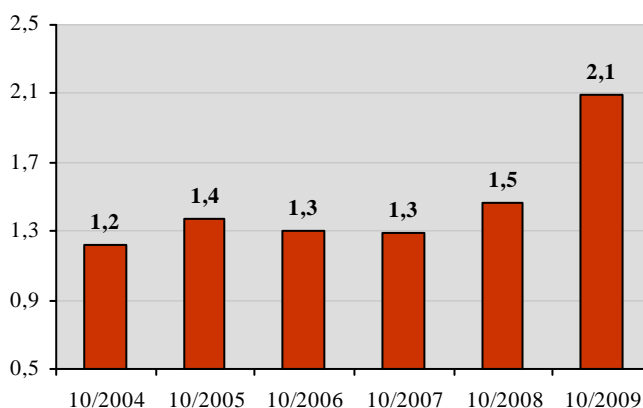
La société UJVR est basée à Vercheny dans la Drôme. Elle emploie 12 personnes (soit un chiffre d'affaires par salarié de plus de 170k€).

Courant 2009, les ventes de UJVR ont présenté une croissance de 42,5%, pour se fixer à 2,1 millions d'euros.

UJVR a présenté une activité moins dynamique que le reste du secteur, mais cette situation s'est inversée en fin de période. Ses ventes ont en effet progressé de 52,7% sur 5 ans, tandis que le secteur a enregistré une évolution de 7,2%.

Chiffre d'affaires de la société

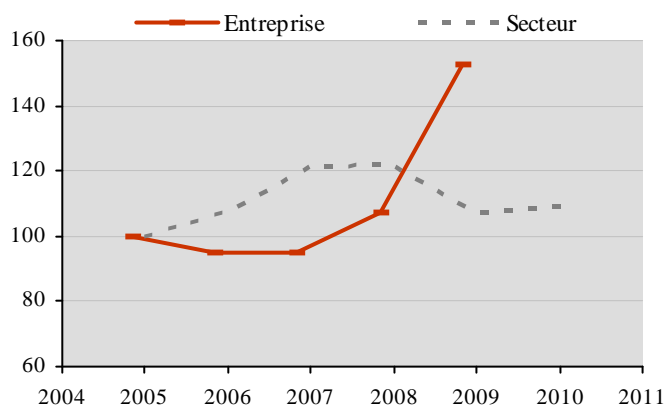
(en million d'euros)



Source : Vigisector d'après Greffes des Tribunaux de Commerce

Croissance comparée du chiffre d'affaires sectoriel et du chiffre d'affaires de la société

(indice base 100 en début de période)



Source : Vigisector d'après Greffes des Tribunaux de Commerce

Les chiffres clés de la société

(CA en million d'euros, % des variations annuelles, effectif en nombre, taux en % du chiffre d'affaires et des fonds propres)

Date de clôture de l'exercice	31/10/2005	31/10/2006	31/10/2007	31/10/2008	31/10/2009
Durée de l'exercice	12 mois	12 mois	12 mois	12 mois	12 mois
Chiffre d'affaires de la société	1,4	1,3	1,3	1,5	2,1
Variation du CA de la société	12,1%	-5,1%	-0,2%	13,1%	42,5%
Variation du CA du secteur	4,5%	7,7%	12,5%	0,5%	-12,0%
Nombre de salariés	12	nd	nd	nd	12
Taux de résultat net (en % du CA)	11,8%	12,2%	6,9%	6,5%	7,6%
Taux de résultat net du secteur	4,6%	9,4%	12,2%	14,3%	7,7%
Taux d'endettement net (en % des FP)	58,4%	56,2%	68,7%	69,3%	35,1%
Taux d'endettement net du secteur	19,4%	16,5%	12,6%	13,7%	14,3%
Taux d'investissement (en % du CA)	11,4%	27,5%	35,0%	11,6%	22,9%
Taux d'investissement du secteur	21,0%	11,1%	24,5%	11,0%	11,3%

Source : Vigisector d'après Tribunaux de Commerce

CHAMPAGNE VILMART ET COMPAGNIE

CHAMPAGNE VILMART ET
COMPAGNIE

Enseigne(s) : nd
4 Rue De La Republique
51500 Rilly-La-Montagne

☎ : 03 26 03 40 01
☎ : 03 26 03 46 57
🌐 : <http://www.champagnevilmart.fr>

Siren : 308 076 744
NAF : 0121Z (Culture de la vigne)

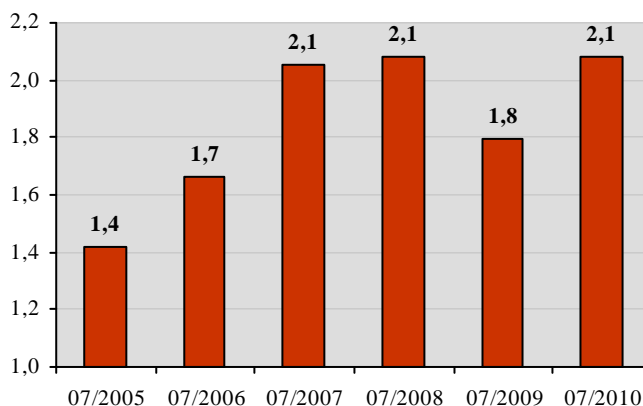
CHAMPAGNE VILMART ET
COMPAGNIE est une société qui
emploie 8 personnes, pour un chiffre
d'affaires par salarié de près de 260k€.
Son siège social est situé à Rilly-La-
Montagne dans la Marne.

Le chiffre d'affaires de CHAMPAGNE
VILMART ET COMPAGNIE a
présenté une croissance de 15,8% en
2010, en se fixant à plus de 2 millions
d'euros.

Le chiffre d'affaires de CHAMPAGNE
VILMART ET COMPAGNIE s'est
montré plus dynamique que le reste du
secteur en présentant une progression
de 46,6% en 6 ans (contre +9,2% pour
la moyenne sectorielle). Cet avantage
s'est accentué en 2010, puisque
l'entreprise a présenté une augmentation
de ses ventes supérieure de 14,0 points
à celle du secteur.

Chiffre d'affaires de la société

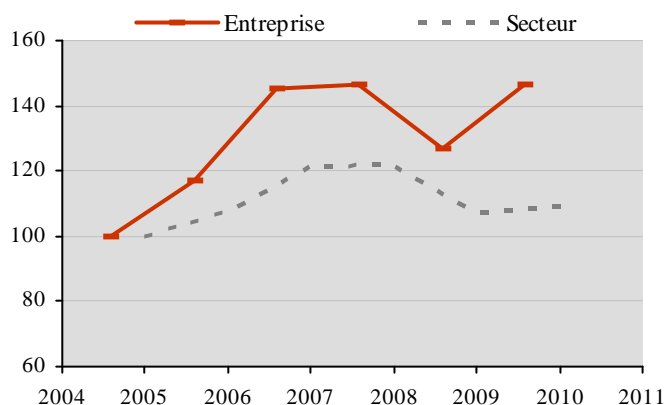
(en million d'euros)



Source : Vigisector d'après Greffes des Tribunaux de Commerce

Croissance comparée du chiffre d'affaires sectoriel et du chiffre d'affaires de la société

(indice base 100 en début de période)



Source : Vigisector d'après Greffes des Tribunaux de Commerce

Les chiffres clés de la société

(CA en million d'euros, % des variations annuelles, effectif en nombre, taux en % du chiffre d'affaires et des fonds propres)

Date de clôture de l'exercice	31/07/2006	31/07/2007	31/07/2008	31/07/2009	31/07/2010
Durée de l'exercice	12 mois	12 mois	12 mois	12 mois	12 mois
Chiffre d'affaires de la société	1,7	2,1	2,1	1,8	2,1
Variation du CA de la société	17,2%	23,7%	1,2%	-13,7%	15,8%
Variation du CA du secteur	7,7%	12,5%	0,5%	-12,0%	1,9%
Nombre de salariés	8	nd	8	8	8
Taux de résultat net (en % du CA)	19,8%	26,5%	26,6%	25,3%	27,0%
Taux de résultat net du secteur	9,4%	12,2%	14,3%	7,7%	7,7%
Taux d'endettement net (en % des FP)	5,2%	-7,1%	-12,5%	-2,5%	-8,8%
Taux d'endettement net du secteur	16,5%	12,6%	13,7%	14,3%	12,4%
Taux d'investissement (en % du CA)	5,2%	3,2%	5,2%	8,2%	4,3%
Taux d'investissement du secteur	11,1%	24,5%	11,0%	11,3%	12,9%

Source : Vigisector d'après Tribunaux de Commerce

CHAMPAGNE F. BONVILLE

CHAMPAGNE F. BONVILLE

Enseigne(s) : nd

9 Rue Pasteur

51190 Avize

☎ : nd

☎ : 03 26 57 59 90

☎ : nd

Siren : 097 350 292

NAF : 0121Z (Culture de la vigne)

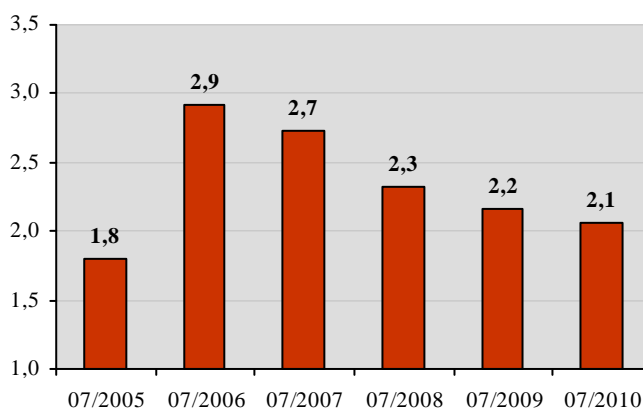
La société CHAMPAGNE F. BONVILLE emploie 13 personnes (soit un chiffre d'affaires par salarié de près de 160k€), et son siège social est situé à Avize dans la Marne.

Le chiffre d'affaires de CHAMPAGNE F. BONVILLE s'est montré en décroissance depuis 2007. Il s'est abaissé de 4,8% en 2010, pour atteindre 2,1 millions d'euros.

CHAMPAGNE F. BONVILLE a présenté une activité plus dynamique que le reste du secteur sur une moyenne période. Ses ventes ont en effet progressé de 14,6% en 6 ans. Contrairement au secteur, l'entreprise a présenté une décroissance de chiffre d'affaires au cours du dernier exercice, ce qui a réduit cette divergence de performances.

Chiffre d'affaires de la société

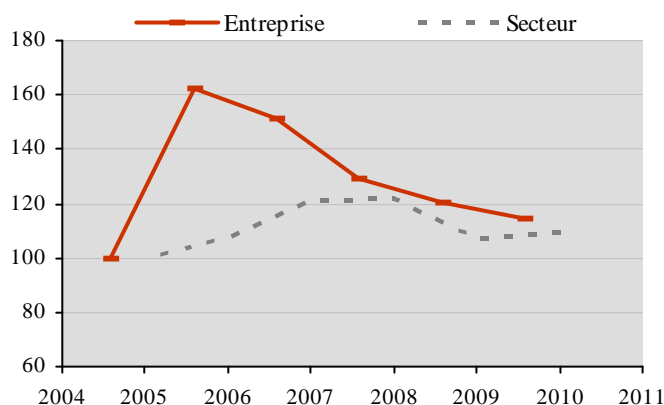
(en million d'euros)



Source : Vigisector d'après Greffes des Tribunaux de Commerce

Croissance comparée du chiffre d'affaires sectoriel et du chiffre d'affaires de la société

(indice base 100 en début de période)



Source : Vigisector d'après Greffes des Tribunaux de Commerce

Les chiffres clés de la société

(CA en million d'euros, % des variations annuelles, effectif en nombre, taux en % du chiffre d'affaires et des fonds propres)

Date de clôture de l'exercice	31/07/2006	31/07/2007	31/07/2008	31/07/2009	31/07/2010
Durée de l'exercice	12 mois	12 mois	12 mois	12 mois	12 mois
Chiffre d'affaires de la société	2,9	2,7	2,3	2,2	2,1
Variation du CA de la société	62,5%	-6,8%	-14,7%	-6,9%	-4,8%
Variation du CA du secteur	7,7%	12,5%	0,5%	-12,0%	1,9%
Nombre de salariés	15	nd	14	13	13
Taux de résultat net (en % du CA)	13,8%	16,4%	6,2%	9,1%	8,9%
Taux de résultat net du secteur	9,4%	12,2%	14,3%	7,7%	7,7%
Taux d'endettement net (en % des FP)	11,2%	5,5%	66,8%	53,2%	55,6%
Taux d'endettement net du secteur	16,5%	12,6%	13,7%	14,3%	12,4%
Taux d'investissement (en % du CA)	2,2%	12,0%	13,4%	1,5%	7,6%
Taux d'investissement du secteur	11,1%	24,5%	11,0%	11,3%	12,9%

Source : Vigisector d'après Tribunaux de Commerce

CHAMPAGNE GUY CHARLEMAGNE

CHAMPAGNE
CHARLEMAGNE
Enseigne(s) : nd
4 Rue De La Breche D'oger
51190 Mesnil-Sur-Oger

☎ : 03 26 57 52 98
☎ : 03 26 57 97 81
🌐 : www.champagne-guy-
charlemagne.com

Siren : 323 839 555
NAF : 0121Z (Culture de la vigne)

CHAMPAGNE GUY
CHARLEMAGNE est une société qui
emploie 17 personnes, pour un chiffre
d'affaires par salarié de plus de 120k€.
Son siège social est situé à Mesnil-Sur-
Oger dans la Marne.

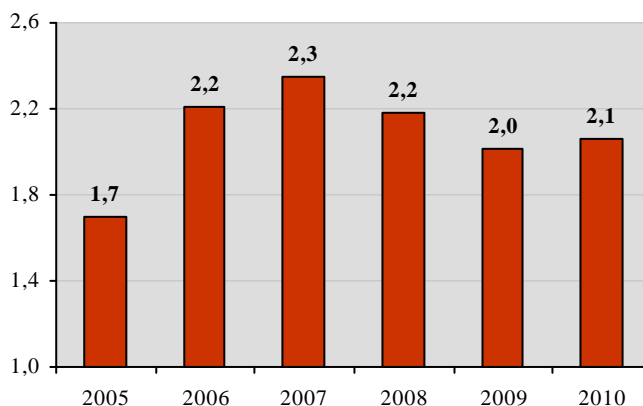
Le chiffre d'affaires de l'entreprise s'est
redressé après deux ans de
décroissance. En effet, il a augmenté de
2,3% en 2010, pour s'établir à plus de 2
millions d'euros.

Le chiffre d'affaires de CHAMPAGNE
GUY CHARLEMAGNE a été plus
dynamique que la moyenne des autres
entreprises en présentant une
progression de 21,2% en 6 ans.

GUY

Chiffre d'affaires de la société

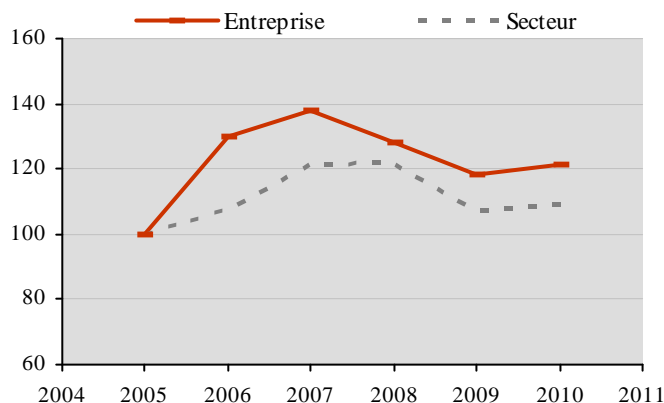
(en million d'euros)



Source : Vigisector d'après Greffes des Tribunaux de Commerce

Croissance comparée du chiffre d'affaires sectoriel et du chiffre d'affaires de la société

(indice base 100 en début de période)



Source : Vigisector d'après Greffes des Tribunaux de Commerce

Les chiffres clés de la société

(CA en million d'euros, % des variations annuelles, effectif en nombre, taux en % du chiffre d'affaires et des fonds propres)

Date de clôture de l'exercice	31/12/2006	31/12/2007	31/12/2008	31/12/2009	31/12/2010
Durée de l'exercice	12 mois	12 mois	12 mois	12 mois	12 mois
Chiffre d'affaires de la société	2,2	2,3	2,2	2,0	2,1
Variation du CA de la société	30,0%	6,2%	-7,3%	-7,5%	2,3%
Variation du CA du secteur	7,7%	12,5%	0,5%	-12,0%	1,9%
Nombre de salariés	18	20	19	17	17
Taux de résultat net (en % du CA)	10,9%	16,6%	15,2%	11,6%	11,7%
Taux de résultat net du secteur	9,4%	12,2%	14,3%	7,7%	7,7%
Taux d'endettement net (en % des FP)	42,5%	25,5%	29,0%	76,2%	57,4%
Taux d'endettement net du secteur	16,5%	12,6%	13,7%	14,3%	12,4%
Taux d'investissement (en % du CA)	9,9%	13,7%	17,9%	9,9%	3,8%
Taux d'investissement du secteur	11,1%	24,5%	11,0%	11,3%	12,9%

Source : Vigisector d'après Tribunaux de Commerce

DOMAINE BONNEAU DU MARTRAY

DOMAINE BONNEAU DU MARTRAY

Enseigne(s) : nd
Pernand Vergelesses
21420 Pernand-Vergelesses

☎ : 03 80 21 50 64
☎ : 03 80 21 57 19
🌐 : <http://www.bonneaudumartray.com>

Siren : 328 186 416
NAF : 0121Z (Culture de la vigne)

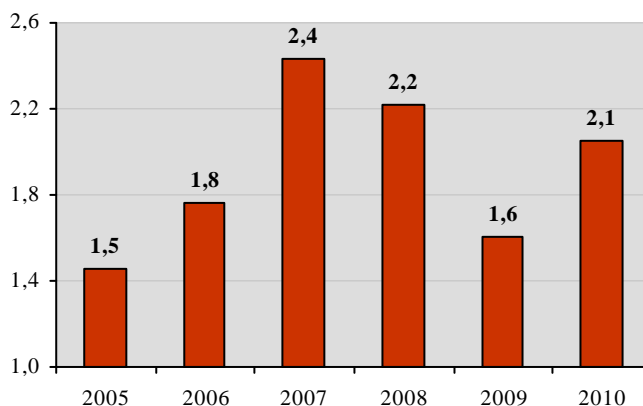
Au cours de l'exercice 2010, la société DOMAINE BONNEAU DU MARTRAY a employé 8 personnes, et elle a réalisé un chiffre d'affaires par salarié de près de 260k€. Son siège social se situe à Pernand-Vergelesses dans la Côte-d'Or.

Après deux ans de baisse, le chiffre d'affaires de l'entreprise s'est redressé. En 2010, il a progressé de 27,8%, en se fixant à 2,1 millions d'euros.

Au cours des 6 dernières années, le chiffre d'affaires de DOMAINE BONNEAU DU MARTRAY s'est montré plus dynamique que la moyenne en présentant une progression de 41,2% (le secteur a dans le même temps affiché une croissance de 9,2%).

Chiffre d'affaires de la société

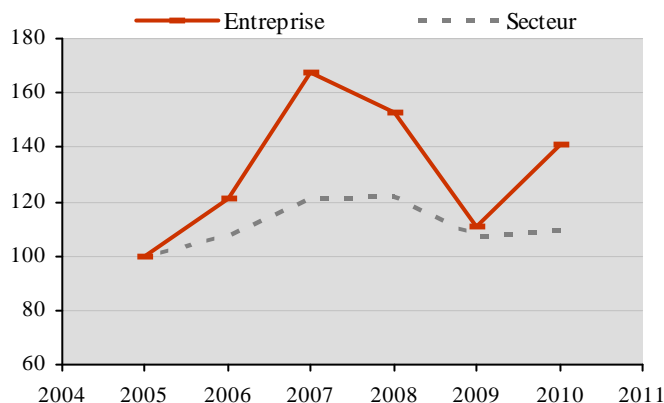
(en million d'euros)



Source : Vigisector d'après Greffes des Tribunaux de Commerce

Croissance comparée du chiffre d'affaires sectoriel et du chiffre d'affaires de la société

(indice base 100 en début de période)



Source : Vigisector d'après Greffes des Tribunaux de Commerce

Les chiffres clés de la société

(CA en million d'euros, % des variations annuelles, effectif en nombre, taux en % du chiffre d'affaires et des fonds propres)

Date de clôture de l'exercice	31/12/2006	31/12/2007	31/12/2008	31/12/2009	31/12/2010
Durée de l'exercice	12 mois	12 mois	12 mois	12 mois	12 mois
Chiffre d'affaires de la société	1,8	2,4	2,2	1,6	2,1
Variation du CA de la société	21,2%	38,2%	-8,7%	-27,8%	27,8%
Variation du CA du secteur	7,7%	12,5%	0,5%	-12,0%	1,9%
Nombre de salariés	7	nd	nd	nd	8
Taux de résultat net (en % du CA)	30,0%	33,5%	29,7%	23,6%	27,1%
Taux de résultat net du secteur	9,4%	12,2%	14,3%	7,7%	7,7%
Taux d'endettement net (en % des FP)	-18,4%	-35,9%	-30,9%	-23,3%	-20,5%
Taux d'endettement net du secteur	16,5%	12,6%	13,7%	14,3%	12,4%
Taux d'investissement (en % du CA)	5,0%	2,8%	6,3%	11,6%	32,3%
Taux d'investissement du secteur	11,1%	24,5%	11,0%	11,3%	12,9%

Source : Vigisector d'après Tribunaux de Commerce

PIERRE BOUROTTE

PIERRE BOUROTTE
Enseigne(s) : SIMONET-ESTRADE
62 Quai Du Priourat
33500 Libourne

☎ : 05 57 51 62 17
☎ : 05 57 51 28 28
☎ : nd

Siren : 321 523 185
NAF : 0121Z (Culture de la vigne)

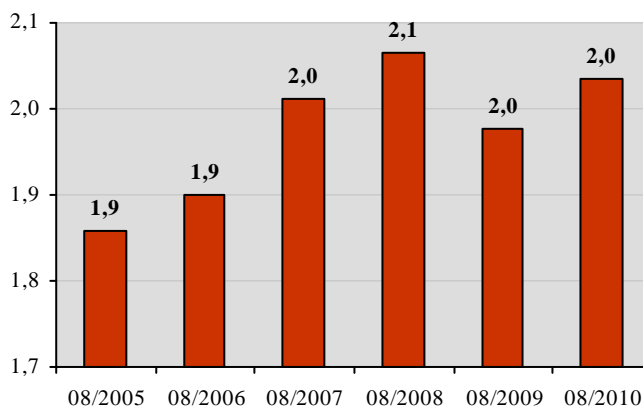
Au cours de l'exercice 2010, la société PIERRE BOUROTTE a employé 10 personnes, et elle a réalisé un chiffre d'affaires par salarié de plus de 200k€. Son siège social se situe à Libourne en Gironde.

Le chiffre d'affaires de l'entreprise a augmenté de 2,9% au cours de la dernière année étudiée, pour atteindre 2 millions d'euros.

Le chiffre d'affaires de PIERRE BOUROTTE s'est montré moins dynamique que le reste du secteur sur une moyenne période, mais cette situation s'est inversée. A l'issue du dernier exercice, l'entreprise a en effet présenté une progression de son activité de 9,5% sur 6 ans, alors que le secteur a affiché une croissance de 9,2%.

Chiffre d'affaires de la société

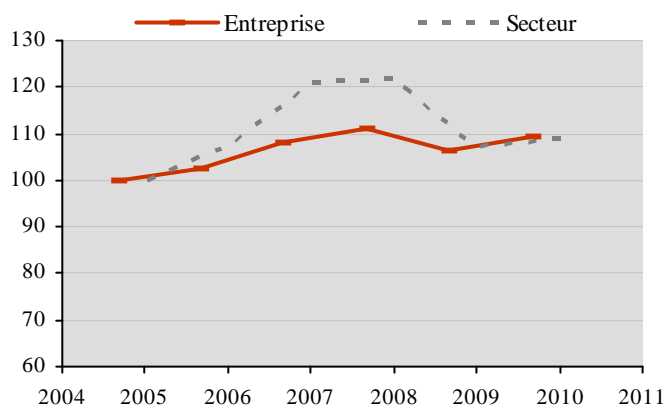
(en million d'euros)



Source : Vigisector d'après Greffes des Tribunaux de Commerce

Croissance comparée du chiffre d'affaires sectoriel et du chiffre d'affaires de la société

(indice base 100 en début de période)



Source : Vigisector d'après Greffes des Tribunaux de Commerce

Les chiffres clés de la société

(CA en million d'euros, % des variations annuelles, effectif en nombre, taux en % du chiffre d'affaires et des fonds propres)

Date de clôture de l'exercice	31/08/2006	31/08/2007	31/08/2008	31/08/2009	31/08/2010
Durée de l'exercice	12 mois	12 mois	12 mois	12 mois	12 mois
Chiffre d'affaires de la société	1,9	2,0	2,1	2,0	2,0
Variation du CA de la société	2,3%	5,8%	2,7%	-4,3%	2,9%
Variation du CA du secteur	7,7%	12,5%	0,5%	-12,0%	1,9%
Nombre de salariés	13	13	14	14	10
Taux de résultat net (en % du CA)	10,0%	13,1%	11,5%	6,7%	13,5%
Taux de résultat net du secteur	9,4%	12,2%	14,3%	7,7%	7,7%
Taux d'endettement net (en % des FP)	34,7%	17,9%	14,3%	57,5%	38,4%
Taux d'endettement net du secteur	16,5%	12,6%	13,7%	14,3%	12,4%
Taux d'investissement (en % du CA)	4,4%	3,1%	1,4%	1,3%	9,5%
Taux d'investissement du secteur	11,1%	24,5%	11,0%	11,3%	12,9%

Source : Vigisector d'après Tribunaux de Commerce

CHAMPAGNE PIERRE GERBAIS

CHAMPAGNE PIERRE GERBAIS

Enseigne(s) : SARL GERBBAIS

Celles Sur Ource

10110 Celles-Sur-Ource

☎ : 03 25 38 51 29

☎ : 03 25 38 55 17

🌐 : www.gerbais.com

Siren : 316 828 094

NAF : 0121Z (Culture de la vigne)

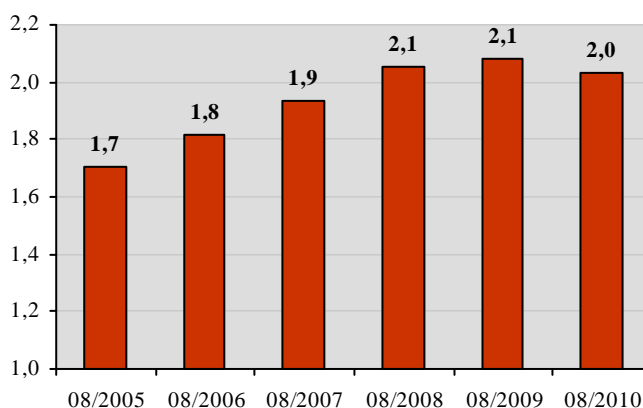
La société CHAMPAGNE PIERRE GERBAIS a employé 6 personnes courant 2010 (soit un chiffre d'affaires par salarié de près de 340k€). Son siège social est situé à Celles-Sur-Ource dans l'Aube.

Après quatre ans de hausse, le chiffre d'affaires de CHAMPAGNE PIERRE GERBAIS a diminué en 2010. En effet, il s'est contracté de 2,5% au cours de cette année, en se fixant à plus de 2 millions d'euros.

Le chiffre d'affaires de CHAMPAGNE PIERRE GERBAIS s'est montré plus dynamique que le reste du secteur en présentant une progression de 19,1% en 6 ans (contre +9,2% pour la moyenne sectorielle).

Chiffre d'affaires de la société

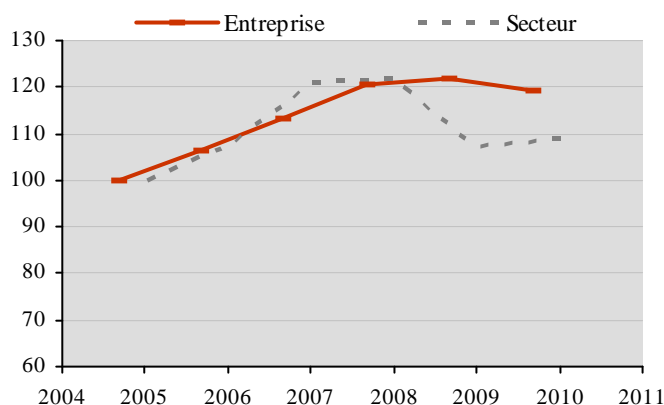
(en million d'euros)



Source : Vigisector d'après Greffes des Tribunaux de Commerce

Croissance comparée du chiffre d'affaires sectoriel et du chiffre d'affaires de la société

(indice base 100 en début de période)



Source : Vigisector d'après Greffes des Tribunaux de Commerce

Les chiffres clés de la société

(CA en million d'euros, % des variations annuelles, effectif en nombre, taux en % du chiffre d'affaires et des fonds propres)

Date de clôture de l'exercice	31/08/2006	31/08/2007	31/08/2008	31/08/2009	31/08/2010
Durée de l'exercice	12 mois	12 mois	12 mois	12 mois	12 mois
Chiffre d'affaires de la société	1,8	1,9	2,1	2,1	2,0
Variation du CA de la société	6,5%	6,5%	6,2%	1,4%	-2,5%
Variation du CA du secteur	7,7%	12,5%	0,5%	-12,0%	1,9%
Nombre de salariés	nd	nd	nd	nd	6
Taux de résultat net (en % du CA)	1,8%	1,6%	1,9%	2,7%	1,7%
Taux de résultat net du secteur	9,4%	12,2%	14,3%	7,7%	7,7%
Taux d'endettement net (en % des FP)	370,6%	465,0%	472,2%	511,9%	297,7%
Taux d'endettement net du secteur	16,5%	12,6%	13,7%	14,3%	12,4%
Taux d'investissement (en % du CA)	3,2%	32,9%	1,4%	86,4%	7,9%
Taux d'investissement du secteur	11,1%	24,5%	11,0%	11,3%	12,9%

Source : Vigisector d'après Tribunaux de Commerce

VACHERON VIGNERONS

VACHERON VIGNERONS

Enseigne(s) : nd
1 Rue Du Puits Poulton
18300 Sancerre

☎ : 02 48 54 09 93

☎ : 02 48 54 01 74

☎ : nd

Siren : 325 598 969

NAF : 0121Z (Culture de la vigne)

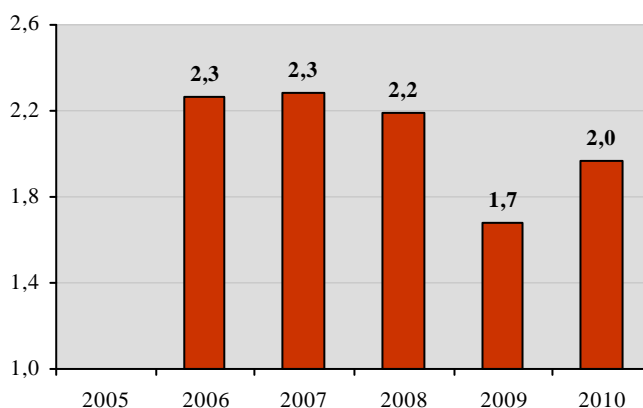
Courant 2010, la société VACHERON VIGNERONS a employé 18 personnes, et elle a réalisé un chiffre d'affaires par salarié de près de 110k€. Son siège social est situé à Sancerre dans le Cher.

En 2010, les ventes de VACHERON VIGNERONS ont enregistré une croissance de 17,4%, pour se fixer à près de 2 million d'euros.

VACHERON VIGNERONS a présenté une activité moins bien orientée que le reste du secteur sur une moyenne période. Ses ventes ont en effet baissé de 13,1% en 5 ans, tandis que le secteur a enregistré une évolution de 1,3%. Cette situation s'est cependant atténuée en 2010, où l'entreprise a présenté une croissance de chiffre d'affaires supérieure de 15,5 points à celle du secteur.

Chiffre d'affaires de la société

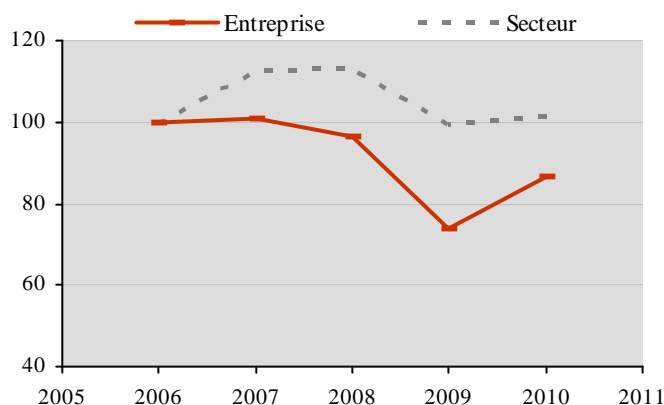
(en million d'euros)



Source : Vigisector d'après Greffes des Tribunaux de Commerce

Croissance comparée du chiffre d'affaires sectoriel et du chiffre d'affaires de la société

(indice base 100 en début de période)



Source : Vigisector d'après Greffes des Tribunaux de Commerce

Les chiffres clés de la société

(CA en million d'euros, % des variations annuelles, effectif en nombre, taux en % du chiffre d'affaires et des fonds propres)

Date de clôture de l'exercice	31/12/2006	31/12/2007	31/12/2008	31/12/2009	31/12/2010
Durée de l'exercice	12 mois	12 mois	12 mois	12 mois	12 mois
Chiffre d'affaires de la société	2,3	2,3	2,2	1,7	2,0
Variation du CA de la société	nd	0,8%	-4,2%	-23,4%	17,4%
Variation du CA du secteur	7,7%	12,5%	0,5%	-12,0%	1,9%
Nombre de salariés	13	16	16	16	18
Taux de résultat net (en % du CA)	11,8%	11,2%	10,7%	6,4%	13,7%
Taux de résultat net du secteur	9,4%	12,2%	14,3%	7,7%	7,7%
Taux d'endettement net (en % des FP)	57,1%	31,0%	78,1%	51,6%	54,8%
Taux d'endettement net du secteur	16,5%	12,6%	13,7%	14,3%	12,4%
Taux d'investissement (en % du CA)	7,9%	5,6%	11,5%	86,4%	7,9%
Taux d'investissement du secteur	11,1%	24,5%	11,0%	11,3%	12,9%

Source : Vigisector d'après Tribunaux de Commerce

COOPERATIVE VINICOLE DE CHASSINS

COOPERATIVE VINICOLE DE CHASSINS

Enseigne(s) : nd
6 Rue Musset
02850 Jaulgonne

☎ : nd

📠 : nd

📠 : nd

Siren : 444 053 318
NAF : 0121Z (Culture de la vigne)

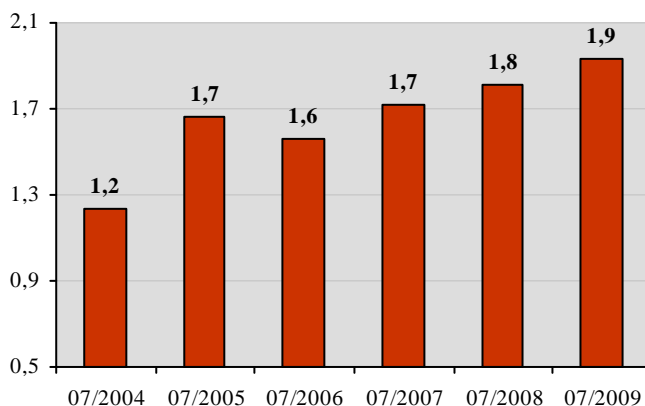
COOPERATIVE VINICOLE DE CHASSINS est une société basée à Jaulgonne dans l'Aisne.

Le chiffre d'affaires de l'entreprise est en hausse depuis 2007. Au cours de l'année 2009, il a augmenté de 6,7%, pour atteindre près de 2 million d'euros.

COOPERATIVE VINICOLE DE CHASSINS a présenté une activité moins dynamique que le reste du secteur, mais cette situation s'est inversée en fin de période. Ses ventes ont en effet progressé de 16,1% sur 5 ans, tandis que le secteur a enregistré une évolution de 7,2%.

Chiffre d'affaires de la société

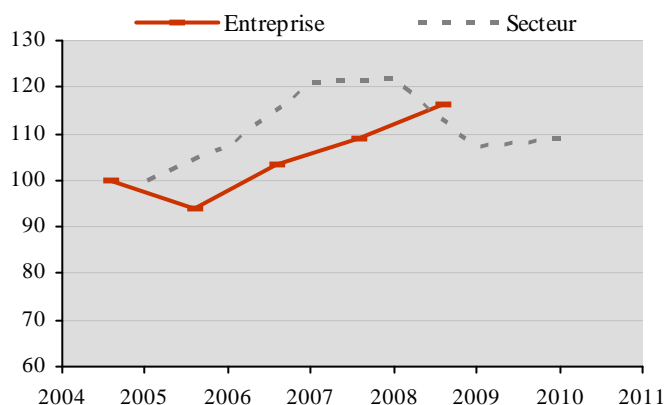
(en million d'euros)



Source : Vigisector d'après Greffes des Tribunaux de Commerce

Croissance comparée du chiffre d'affaires sectoriel et du chiffre d'affaires de la société

(indice base 100 en début de période)



Source : Vigisector d'après Greffes des Tribunaux de Commerce

Les chiffres clés de la société

(CA en million d'euros, % des variations annuelles, effectif en nombre, taux en % du chiffre d'affaires et des fonds propres)

Date de clôture de l'exercice	31/07/2005	31/07/2006	31/07/2007	31/07/2008	31/07/2009
Durée de l'exercice	12 mois	12 mois	12 mois	12 mois	12 mois
Chiffre d'affaires de la société	1,7	1,6	1,7	1,8	1,9
Variation du CA de la société	34,5%	-6,2%	10,4%	5,2%	6,7%
Variation du CA du secteur	4,5%	7,7%	12,5%	0,5%	-12,0%
Nombre de salariés	1	1	1	1	1
Taux de résultat net (en % du CA)	0,5%	1,0%	0,1%	-0,1%	0,1%
Taux de résultat net du secteur	4,6%	9,4%	12,2%	14,3%	7,7%
Taux d'endettement net (en % des FP)	-25,6%	-29,9%	-2,8%	23,8%	14,0%
Taux d'endettement net du secteur	19,4%	16,5%	12,6%	13,7%	14,3%
Taux d'investissement (en % du CA)	7,9%	2,0%	11,5%	86,4%	1,0%
Taux d'investissement du secteur	21,0%	11,1%	24,5%	11,0%	11,3%

Source : Vigisector d'après Tribunaux de Commerce

REGUSSE

REGUSSE

Enseigne(s) : nd

Route Domaine De Regusse

04860 Pierrevert

☎ : 04 92 72 30 44

☎ : 04 92 72 69 08

☎ : nd

Siren : 449 633 015

NAF : 0121Z (Culture de la vigne)

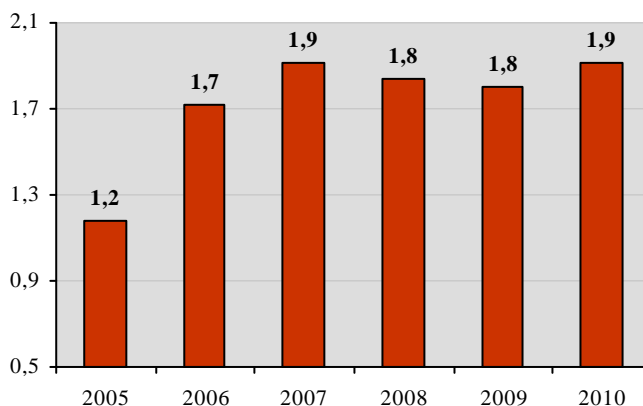
Le siège social de REGUSSE est implanté à Pierrevert Alpes-de-Haute-Provence.

Le chiffre d'affaires de l'entreprise s'est accru de 6,3% au cours de la dernière année étudiée, en atteignant près de 2 million d'euros.

Au cours des 6 dernières années, le chiffre d'affaires de REGUSSE s'est montré en moyenne plus dynamique que le reste du secteur en présentant une progression de 62,1%. Au cours de la dernière année, cette situation s'est intensifiée puisque les ventes de l'entreprise ont présenté une accélération supérieure aux données sectorielles.

Chiffre d'affaires de la société

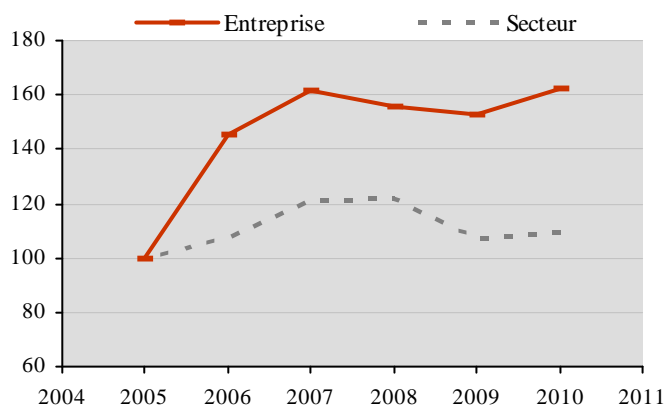
(en million d'euros)



Source : Vigisector d'après Greffes des Tribunaux de Commerce

Croissance comparée du chiffre d'affaires sectoriel et du chiffre d'affaires de la société

(indice base 100 en début de période)



Source : Vigisector d'après Greffes des Tribunaux de Commerce

Les chiffres clés de la société

(CA en million d'euros, % des variations annuelles, effectif en nombre, taux en % du chiffre d'affaires et des fonds propres)

Date de clôture de l'exercice	31/12/2006	31/12/2007	31/12/2008	31/12/2009	31/12/2010
Durée de l'exercice	12 mois	12 mois	12 mois	12 mois	12 mois
Chiffre d'affaires de la société	1,7	1,9	1,8	1,8	1,9
Variation du CA de la société	45,6%	11,2%	-4,0%	-2,0%	6,3%
Variation du CA du secteur	7,7%	12,5%	0,5%	-12,0%	1,9%
Nombre de salariés	nd	nd	nd	nd	nd
Taux de résultat net (en % du CA)	-20,1%	-5,2%	-37,8%	-18,5%	-13,7%
Taux de résultat net du secteur	9,4%	12,2%	14,3%	7,7%	7,7%
Taux d'endettement net (en % des FP)	552,7%	434,3%	670,4%	909,5%	1452,6%
Taux d'endettement net du secteur	16,5%	12,6%	13,7%	14,3%	12,4%
Taux d'investissement (en % du CA)	19,6%	10,0%	5,7%	1,9%	4,4%
Taux d'investissement du secteur	11,1%	24,5%	11,0%	11,3%	12,9%

Source : Vigisector d'après Tribunaux de Commerce

DOMAINE FILLIATREAU

DOMAINE FILLIATREAU
Enseigne(s) : SA FILLIATREAU
Chaintre
49400 Saumur

☎ : 02 41 52 90 84
☎ : 02 41 52 49 92
🌐 : www.filliatreau.fr

Siren : 331 101 931
NAF : 0121Z (Culture de la vigne)

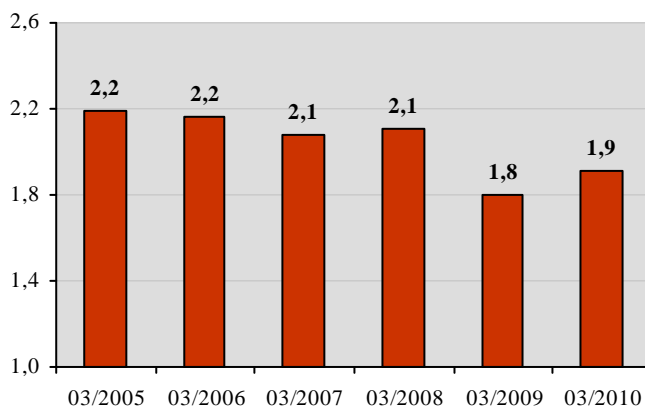
DOMAINE FILLIATREAU a son siège social implanté à Saumur en Maine-et-Loire. La société a employé près de 40 personnes au cours de l'exercice 2009, pour un chiffre d'affaires moyen par salarié de plus de 50k€.

Le chiffre d'affaires de l'entreprise a augmenté de 6,2% en 2009, pour se fixer à 1,9 million d'euros.

Au cours des 6 dernières années, le chiffre d'affaires de DOMAINE FILLIATREAU s'est montré moins bien orienté que la moyenne en présentant une variation de -12,6%. Cet écart s'est réduit au cours du dernier exercice, puisque les ventes de l'entreprise ont augmenté tandis que celles du secteur ont diminué.

Chiffre d'affaires de la société

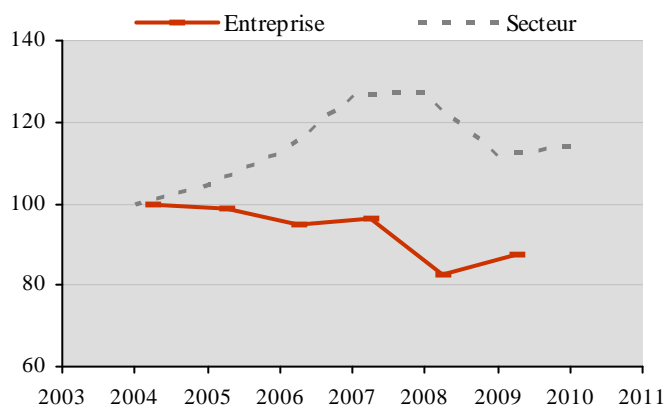
(en million d'euros)



Source : Vigisector d'après Greffes des Tribunaux de Commerce

Croissance comparée du chiffre d'affaires sectoriel et du chiffre d'affaires de la société

(indice base 100 en début de période)



Source : Vigisector d'après Greffes des Tribunaux de Commerce

Les chiffres clés de la société

(CA en million d'euros, % des variations annuelles, effectif en nombre, taux en % du chiffre d'affaires et des fonds propres)

Date de clôture de l'exercice	31/03/2006	31/03/2007	31/03/2008	31/03/2009	31/03/2010
Durée de l'exercice	12 mois	12 mois	12 mois	12 mois	12 mois
Chiffre d'affaires de la société	2,2	2,1	2,1	1,8	1,9
Variation du CA de la société	-1,3%	-4,0%	1,4%	-14,3%	6,2%
Variation du CA du secteur	4,5%	7,7%	12,5%	0,5%	-12,0%
Nombre de salariés	34	38	nd	38	38
Taux de résultat net (en % du CA)	2,0%	-0,8%	-2,1%	-4,8%	-4,2%
Taux de résultat net du secteur	4,6%	9,4%	12,2%	14,3%	7,7%
Taux d'endettement net (en % des FP)	46,3%	50,1%	45,8%	42,6%	38,9%
Taux d'endettement net du secteur	19,4%	16,5%	12,6%	13,7%	14,3%
Taux d'investissement (en % du CA)	2,8%	8,7%	4,3%	1,2%	4,4%
Taux d'investissement du secteur	21,0%	11,1%	24,5%	11,0%	11,3%

Source : Vigisector d'après Tribunaux de Commerce

FONTAULIERE

FONTAULIERE

Enseigne(s) : nd

Fontauliere

16370 Cherves-Richemont

☎ : nd

📄 : nd

🏠 : nd

Siren : 351 005 129

NAF : 0121Z (Culture de la vigne)

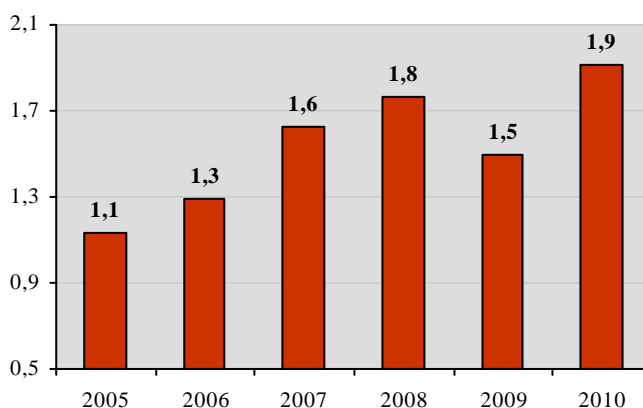
La société FONTAULIERE est basée à Cherves-Richemont dans la Charente. Elle emploie 10 personnes (soit un chiffre d'affaires par salarié de plus de 190k€).

Le chiffre d'affaires de FONTAULIERE a progressé de 28% au cours de la dernière année étudiée, pour se fixer à près de 2 million d'euros.

Le chiffre d'affaires de FONTAULIERE s'est montré plus dynamique que le reste du secteur sur une moyenne période en présentant une progression de 69,6% en 6 ans. Cette situation s'est intensifiée au cours du dernier exercice, où l'entreprise a présenté une croissance de chiffre d'affaires supérieure de 26,1 points à celle du secteur.

Chiffre d'affaires de la société

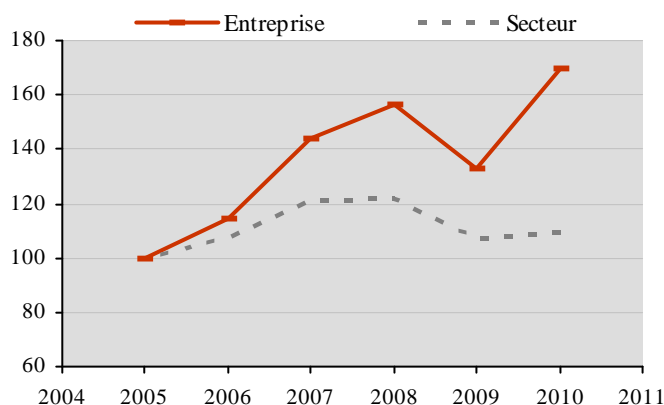
(en million d'euros)



Source : Vigisector d'après Greffes des Tribunaux de Commerce

Croissance comparée du chiffre d'affaires sectoriel et du chiffre d'affaires de la société

(indice base 100 en début de période)



Source : Vigisector d'après Greffes des Tribunaux de Commerce

Les chiffres clés de la société

(CA en million d'euros, % des variations annuelles, effectif en nombre, taux en % du chiffre d'affaires et des fonds propres)

Date de clôture de l'exercice	31/12/2006	31/12/2007	31/12/2008	31/12/2009	31/12/2010
Durée de l'exercice	12 mois	12 mois	12 mois	12 mois	12 mois
Chiffre d'affaires de la société	1,3	1,6	1,8	1,5	1,9
Variation du CA de la société	14,6%	25,4%	8,8%	-15,2%	28,0%
Variation du CA du secteur	7,7%	12,5%	0,5%	-12,0%	1,9%
Nombre de salariés	21	19	18	15	10
Taux de résultat net (en % du CA)	0,2%	12,8%	9,7%	7,0%	14,1%
Taux de résultat net du secteur	9,4%	12,2%	14,3%	7,7%	7,7%
Taux d'endettement net (en % des FP)	61,4%	36,4%	19,2%	11,1%	8,6%
Taux d'endettement net du secteur	16,5%	12,6%	13,7%	14,3%	12,4%
Taux d'investissement (en % du CA)	46,1%	34,0%	21,4%	21,0%	25,4%
Taux d'investissement du secteur	11,1%	24,5%	11,0%	11,3%	12,9%

Source : Vigisector d'après Tribunaux de Commerce

STÉ AGRO-VITICOLE CHARBAU

STÉ AGRO-VITICOLE CHARBAU

Enseigne(s) : nd

12 Rue Du Pont

51160 Mareuil-Sur-Ay

☎ : 03 26 59 04 33

📠 : nd

📠 : nd

Siren : 423 373 372

NAF : 0121Z (Culture de la vigne)

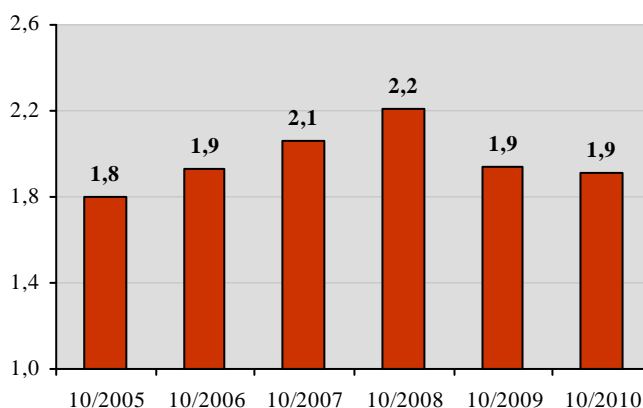
Courant 2010, la STÉ AGRO-VITICOLE CHARBAU a employé 20 salariés (ce qui correspond à un chiffre d'affaires moyen par personne de près de 100k€). Son siège social est situé à Mareuil-Sur-Ay dans la Marne.

Le chiffre d'affaires de l'entreprise s'est montré en baisse au cours des deux dernières années. En 2010, il s'est réduit de 1,7%, pour se fixer à 1,9 million d'euros.

Le chiffre d'affaires de la STÉ AGRO-VITICOLE CHARBAU s'est montré relativement proche de la moyenne sectorielle. A l'issue du dernier exercice, l'entreprise a en effet présenté une progression de son activité de 5,7% sur 6 ans, et le secteur a affiché une croissance de 9,2%.

Chiffre d'affaires de la société

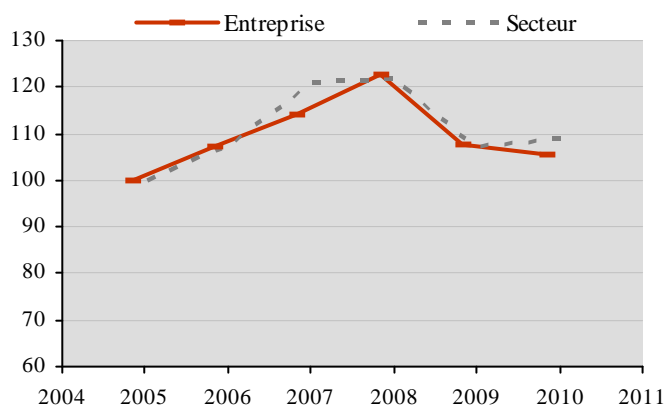
(en million d'euros)



Source : Vigisector d'après Greffes des Tribunaux de Commerce

Croissance comparée du chiffre d'affaires sectoriel et du chiffre d'affaires de la société

(indice base 100 en début de période)



Source : Vigisector d'après Greffes des Tribunaux de Commerce

Les chiffres clés de la société

(CA en million d'euros, % des variations annuelles, effectif en nombre, taux en % du chiffre d'affaires et des fonds propres)

Date de clôture de l'exercice	31/10/2006	31/10/2007	31/10/2008	31/10/2009	31/10/2010
Durée de l'exercice	12 mois	12 mois	12 mois	12 mois	12 mois
Chiffre d'affaires de la société	1,9	2,1	2,2	1,9	1,9
Variation du CA de la société	7,2%	6,5%	7,5%	-12,3%	-1,7%
Variation du CA du secteur	7,7%	12,5%	0,5%	-12,0%	1,9%
Nombre de salariés	19	20	nd	nd	20
Taux de résultat net (en % du CA)	6,6%	8,1%	10,1%	6,9%	4,8%
Taux de résultat net du secteur	9,4%	12,2%	14,3%	7,7%	7,7%
Taux d'endettement net (en % des FP)	72,6%	70,0%	45,4%	17,1%	36,3%
Taux d'endettement net du secteur	16,5%	12,6%	13,7%	14,3%	12,4%
Taux d'investissement (en % du CA)	50,9%	17,7%	21,4%	4,2%	25,4%
Taux d'investissement du secteur	11,1%	24,5%	11,0%	11,3%	12,9%

Source : Vigisector d'après Tribunaux de Commerce

CHAMPAGNE GEORGES CLEMENT

CHAMPAGNE GEORGES CLEMENT
Enseigne(s) : CHAMPAGNE
GEORGES CLEMENT
De Montflambert
51160 Mutigny

☎ : 03 26 52 33 21

☎ : 03 26 59 71 08

☎ : nd

Siren : 403 693 971

NAF : 0121Z (Culture de la vigne)

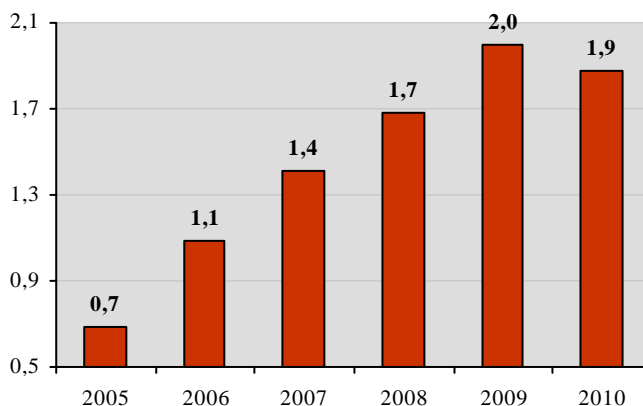
CHAMPAGNE GEORGES CLEMENT est une société basée à Mutigny dans la Marne.

Après quatre ans de hausse, le chiffre d'affaires de CHAMPAGNE GEORGES CLEMENT a diminué en 2010. Par rapport à 2009, il s'est contracté de 6,2%, pour s'établir à 1,9 million d'euros.

Au cours des 6 dernières années, le chiffre d'affaires de CHAMPAGNE GEORGES CLEMENT s'est montré en moyenne plus dynamique que le reste du secteur en présentant une progression de 173,6%. Contrairement au secteur, l'entreprise a présenté une décroissance de chiffre d'affaires au cours du dernier exercice, ce qui a réduit cette divergence de performances.

Chiffre d'affaires de la société

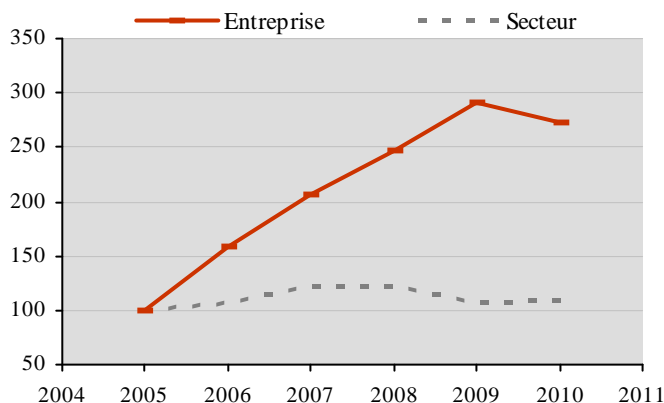
(en million d'euros)



Source : Vigisector d'après Greffes des Tribunaux de Commerce

Croissance comparée du chiffre d'affaires sectoriel et du chiffre d'affaires de la société

(indice base 100 en début de période)



Source : Vigisector d'après Greffes des Tribunaux de Commerce

Les chiffres clés de la société

(CA en million d'euros, % des variations annuelles, effectif en nombre, taux en % du chiffre d'affaires et des fonds propres)

Date de clôture de l'exercice	31/12/2006	31/12/2007	31/12/2008	31/12/2009	31/12/2010
Durée de l'exercice	12 mois	12 mois	12 mois	12 mois	12 mois
Chiffre d'affaires de la société	1,1	1,4	1,7	2,0	1,9
Variation du CA de la société	58,4%	30,5%	19,1%	18,5%	-6,2%
Variation du CA du secteur	7,7%	12,5%	0,5%	-12,0%	1,9%
Nombre de salariés	2	3	3	3	3
Taux de résultat net (en % du CA)	5,9%	7,6%	9,4%	11,3%	12,6%
Taux de résultat net du secteur	9,4%	12,2%	14,3%	7,7%	7,7%
Taux d'endettement net (en % des FP)	218,4%	194,7%	262,8%	203,8%	231,1%
Taux d'endettement net du secteur	16,5%	12,6%	13,7%	14,3%	12,4%
Taux d'investissement (en % du CA)	17,1%	1,2%	2,3%	2,0%	16,1%
Taux d'investissement du secteur	11,1%	24,5%	11,0%	11,3%	12,9%

Source : Vigisector d'après Tribunaux de Commerce

STÉ PAR ACTIONS SIMPLIFIEE CHAMPAGNE JEAN LEFEBVR

STÉ PAR ACTIONS SIMPLIFIEE
CHAMPAGNE JEAN LEFEBVR

Enseigne(s) : nd
2 Rue Drouot
51140 Hourges

☎ : 03 26 07 21 74
☎ : 03 26 47 27 13
☎ : nd

Siren : 379 720 964
NAF : 0121Z (Culture de la vigne)

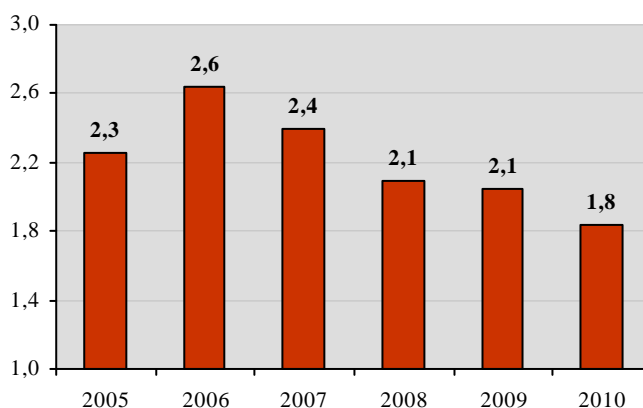
La STÉ PAR ACTIONS SIMPLIFIEE CHAMPAGNE JEAN LEFEBVR est une société basée à Hourges dans la Marne. Elle a employé 5 personnes, pour un chiffre d'affaires par salarié de près de 370k€.

Le chiffre d'affaires de la STÉ PAR ACTIONS SIMPLIFIEE CHAMPAGNE JEAN LEFEBVR n'a cessé de diminuer depuis 2007, avec un rythme de décroissance qui s'est accentué pendant l'année 2010. Courant 2010, il a reculé de 10,6%, pour s'établir à 1,8 million d'euros.

Au cours des 6 dernières années, le chiffre d'affaires de la STÉ PAR ACTIONS SIMPLIFIEE CHAMPAGNE JEAN LEFEBVR s'est montré moins bien orienté que le reste du secteur en présentant une variation de -18,7%.

Chiffre d'affaires de la société

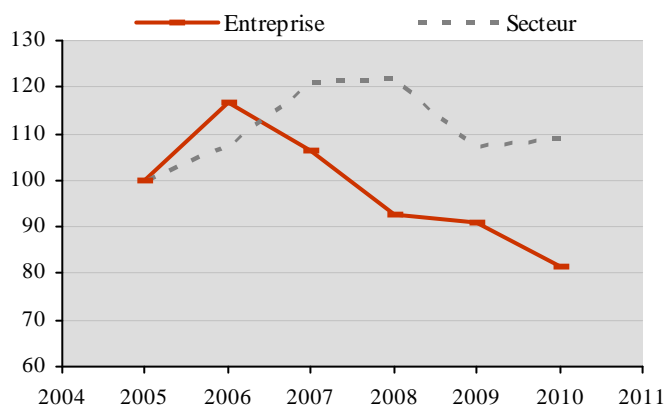
(en million d'euros)



Source : Vigisector d'après Greffes des Tribunaux de Commerce

Croissance comparée du chiffre d'affaires sectoriel et du chiffre d'affaires de la société

(indice base 100 en début de période)



Source : Vigisector d'après Greffes des Tribunaux de Commerce

Les chiffres clés de la société

(CA en million d'euros, % des variations annuelles, effectif en nombre, taux en % du chiffre d'affaires et des fonds propres)

Date de clôture de l'exercice	31/12/2006	31/12/2007	31/12/2008	31/12/2009	31/12/2010
Durée de l'exercice	12 mois	12 mois	12 mois	12 mois	12 mois
Chiffre d'affaires de la société	2,6	2,4	2,1	2,1	1,8
Variation du CA de la société	16,8%	-9,1%	-12,7%	-2,0%	-10,6%
Variation du CA du secteur	7,7%	12,5%	0,5%	-12,0%	1,9%
Nombre de salariés	6	5	5	nd	5
Taux de résultat net (en % du CA)	5,8%	6,1%	10,2%	1,6%	5,0%
Taux de résultat net du secteur	9,4%	12,2%	14,3%	7,7%	7,7%
Taux d'endettement net (en % des FP)	-10,4%	-6,7%	10,5%	6,4%	16,0%
Taux d'endettement net du secteur	16,5%	12,6%	13,7%	14,3%	12,4%
Taux d'investissement (en % du CA)	0,8%	2,6%	8,5%	1,3%	1,4%
Taux d'investissement du secteur	11,1%	24,5%	11,0%	11,3%	12,9%

Source : Vigisector d'après Tribunaux de Commerce

LAFOND JEAN-PIERRE ET PASCAL

LAFOND JEAN-PIERRE ET PASCAL
Enseigne(s) : DOMAINE LAFOND
Route Des Vignobles
30126 Tavel

☎ : 04 66 50 24 59
☎ : 04 66 50 12 42
🌐 : <http://www.roc-epine.com>

Siren : 314 791 625
NAF : 0121Z (Culture de la vigne)

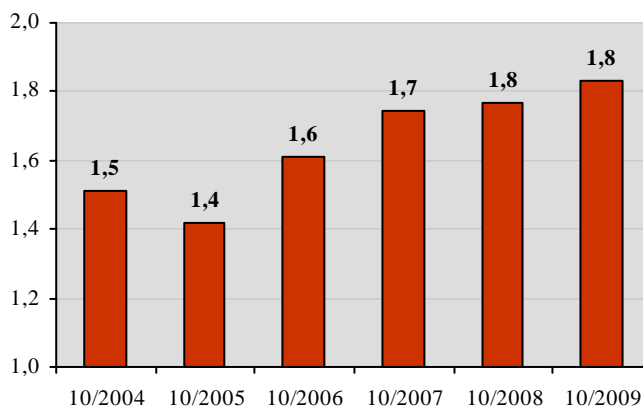
LAFOND JEAN-PIERRE ET PASCAL est une société dont le siège social est situé à Tavel dans le Gard.

Le chiffre d'affaires de LAFOND JEAN-PIERRE ET PASCAL s'est montré en croissance depuis 2006, et il a progressé de 3,6% en 2009, en atteignant près de 2 million d'euros.

Au cours des 5 dernières années, le chiffre d'affaires de LAFOND JEAN-PIERRE ET PASCAL s'est montré en moyenne plus dynamique que le reste du secteur en présentant une progression de 29,0%. Contrairement au secteur, l'entreprise a présenté une croissance de chiffre d'affaires en 2009, ce qui a intensifié cette divergence de performances.

Chiffre d'affaires de la société

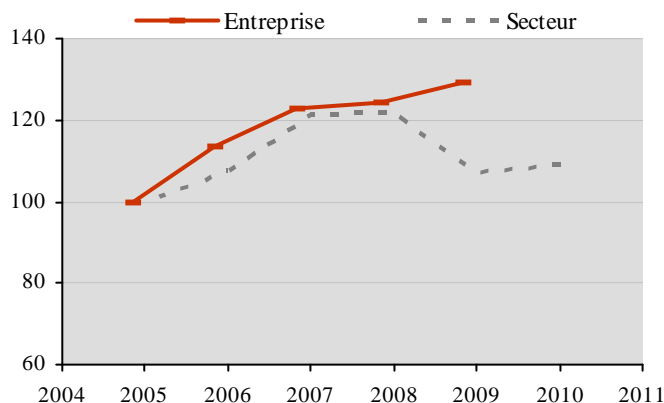
(en million d'euros)



Source : Vigisector d'après Greffes des Tribunaux de Commerce

Croissance comparée du chiffre d'affaires sectoriel et du chiffre d'affaires de la société

(indice base 100 en début de période)



Source : Vigisector d'après Greffes des Tribunaux de Commerce

Les chiffres clés de la société

(CA en million d'euros, % des variations annuelles, effectif en nombre, taux en % du chiffre d'affaires et des fonds propres)

Date de clôture de l'exercice	31/10/2005	31/10/2006	31/10/2007	31/10/2008	31/10/2009
Durée de l'exercice	12 mois	12 mois	12 mois	12 mois	12 mois
Chiffre d'affaires de la société	1,4	1,6	1,7	1,8	1,8
Variation du CA de la société	-6,0%	13,6%	8,1%	1,4%	3,6%
Variation du CA du secteur	4,5%	7,7%	12,5%	0,5%	-12,0%
Nombre de salariés	nd	nd	8	nd	nd
Taux de résultat net (en % du CA)	6,8%	10,2%	10,6%	11,0%	9,1%
Taux de résultat net du secteur	4,6%	9,4%	12,2%	14,3%	7,7%
Taux d'endettement net (en % des FP)	-13,4%	-12,5%	-19,0%	-14,0%	-18,5%
Taux d'endettement net du secteur	19,4%	16,5%	12,6%	13,7%	14,3%
Taux d'investissement (en % du CA)	4,6%	18,7%	8,0%	1,3%	1,4%
Taux d'investissement du secteur	21,0%	11,1%	24,5%	11,0%	11,3%

Source : Vigisector d'après Tribunaux de Commerce

R L DOMAINE RAPET PERE & FILS

R L DOMAINE RAPET PERE & FILS

Enseigne(s) : nd

Rue Des Paulands

21420 Pernand-Vergelesses

☎ : 03 80 21 59 94

☎ : 03 80 21 54 01

☎ : nd

Siren : 319 775 417

NAF : 0121Z (Culture de la vigne)

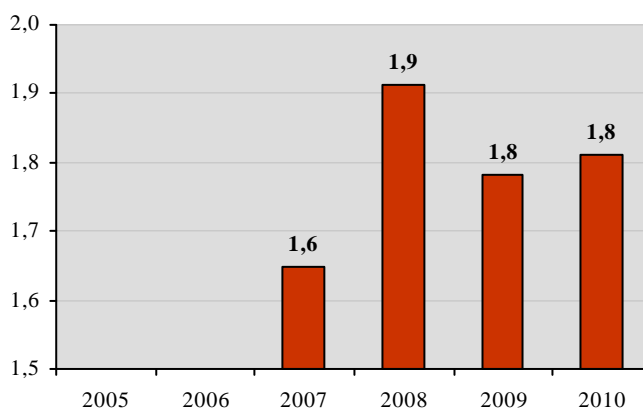
R L DOMAINE RAPET PERE & FILS a son siège social implanté à Pernand-Vergelesses dans la Côte-d'Or. La société a employé 8 personnes au cours de l'exercice 2010, pour un chiffre d'affaires moyen par salarié de près de 230k€.

En 2010, le chiffre d'affaires de R L DOMAINE RAPET PERE & FILS a gagné 1,7%, en se fixant à 1,8 million d'euros.

Le chiffre d'affaires de R L DOMAINE RAPET PERE & FILS s'est montré plus dynamique que la moyenne des entreprises sur la période, en présentant une progression de 9,9% en 4 ans (le secteur a dans le même temps affiché une croissance de -9,9%).

Chiffre d'affaires de la société

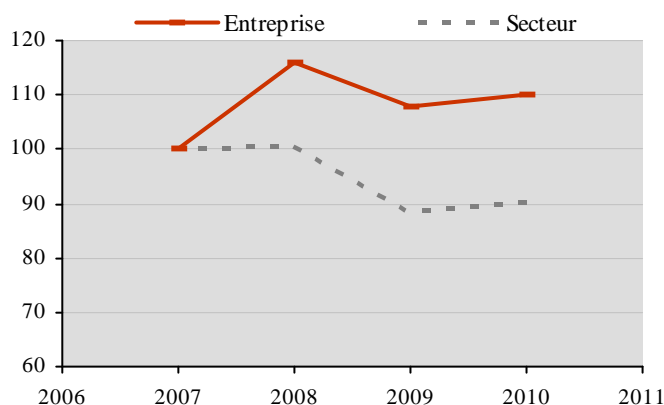
(en million d'euros)



Source : Vigisector d'après Greffes des Tribunaux de Commerce

Croissance comparée du chiffre d'affaires sectoriel et du chiffre d'affaires de la société

(indice base 100 en début de période)



Source : Vigisector d'après Greffes des Tribunaux de Commerce

Les chiffres clés de la société

(CA en million d'euros, % des variations annuelles, effectif en nombre, taux en % du chiffre d'affaires et des fonds propres)

Date de clôture de l'exercice	2006	31/12/2007	31/12/2008	31/12/2009	31/12/2010
Durée de l'exercice	nd	12 mois	12 mois	12 mois	12 mois
Chiffre d'affaires de la société	nd	1,6	1,9	1,8	1,8
Variation du CA de la société	nd	nd	16,1%	-6,9%	1,7%
Variation du CA du secteur	7,7%	12,5%	0,5%	-12,0%	1,9%
Nombre de salariés	nd	8	9	8	8
Taux de résultat net (en % du CA)	nd	24,9%	21,4%	25,5%	30,8%
Taux de résultat net du secteur	9,4%	12,2%	14,3%	7,7%	7,7%
Taux d'endettement net (en % des FP)	nd	44,1%	34,5%	28,8%	14,7%
Taux d'endettement net du secteur	16,5%	12,6%	13,7%	14,3%	12,4%
Taux d'investissement (en % du CA)	nd	19,1%	175,3%	29,3%	27,9%
Taux d'investissement du secteur	11,1%	24,5%	11,0%	11,3%	12,9%

Source : Vigisector d'après Tribunaux de Commerce

LES ARDILLERES

LES ARDILLERES

Enseigne(s) : nd

15 Rue Andre Maginot

51480 Damery

☎ : 03 26 58 41 56

📄 : nd

📠 : nd

Siren : 399 823 426

NAF : 0121Z (Culture de la vigne)

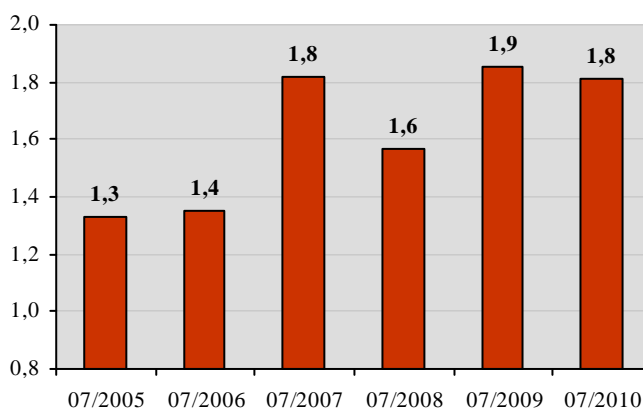
La société LES ARDILLERES emploie 6 personnes (soit un chiffre d'affaires par salarié de plus de 300k€), et son siège social est situé à Damery dans la Marne.

Au cours de la dernière année étudiée, le chiffre d'affaires de LES ARDILLERES a baissé de 2,4%, en atteignant près de 2 million d'euros.

Au cours des 6 dernières années, le chiffre d'affaires de LES ARDILLERES s'est montré plus dynamique que la moyenne en présentant une progression de 36,0% (le secteur a dans le même temps affiché une croissance de 9,2%). Cette situation s'est toutefois estompée en 2010, puisque l'entreprise a présenté une décroissance de chiffre d'affaires alors que les ventes du secteur ont augmenté.

Chiffre d'affaires de la société

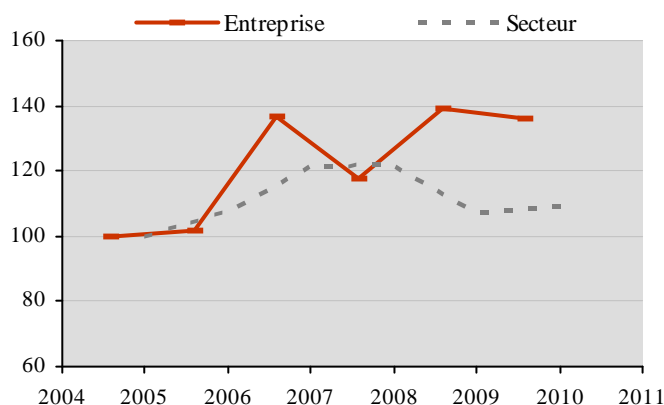
(en million d'euros)



Source : Vigisector d'après Greffes des Tribunaux de Commerce

Croissance comparée du chiffre d'affaires sectoriel et du chiffre d'affaires de la société

(indice base 100 en début de période)



Source : Vigisector d'après Greffes des Tribunaux de Commerce

Les chiffres clés de la société

(CA en million d'euros, % des variations annuelles, effectif en nombre, taux en % du chiffre d'affaires et des fonds propres)

Date de clôture de l'exercice	31/07/2006	31/07/2007	31/07/2008	31/07/2009	31/07/2010
Durée de l'exercice	12 mois	12 mois	12 mois	12 mois	12 mois
Chiffre d'affaires de la société	1,4	1,8	1,6	1,9	1,8
Variation du CA de la société	1,7%	34,5%	-13,8%	18,2%	-2,4%
Variation du CA du secteur	7,7%	12,5%	0,5%	-12,0%	1,9%
Nombre de salariés	nd	nd	10	nd	6
Taux de résultat net (en % du CA)	13,5%	17,9%	14,4%	19,7%	18,5%
Taux de résultat net du secteur	9,4%	12,2%	14,3%	7,7%	7,7%
Taux d'endettement net (en % des FP)	143,7%	100,4%	105,2%	74,2%	59,4%
Taux d'endettement net du secteur	16,5%	12,6%	13,7%	14,3%	12,4%
Taux d'investissement (en % du CA)	nd	19,1%	14,5%	29,3%	27,9%
Taux d'investissement du secteur	11,1%	24,5%	11,0%	11,3%	12,9%

Source : Vigisector d'après Tribunaux de Commerce

ESCARELLE

ESCARELLE
Enseigne(s) : DOMAINE DE
L'ESCARELLE
Domaine De L'escarelle
83170 Celle

☎ : 04 94 69 09 98

☎ : 04 94 69 55 06

☎ : nd

Siren : 390 059 376

NAF : 0121Z (Culture de la vigne)

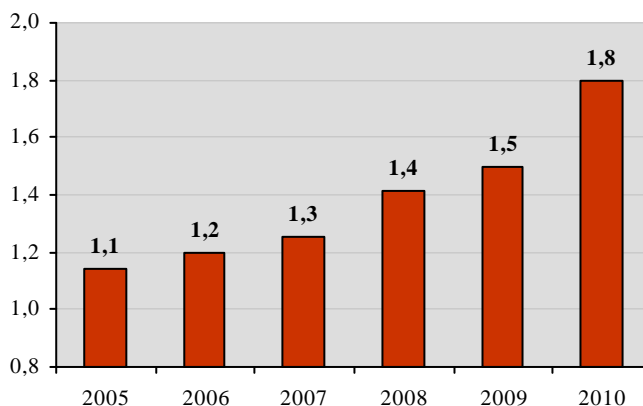
La société ESCARELLE a employé 12 personnes courant 2010 (soit un chiffre d'affaires par salarié de plus de 150k€). Son siège social est situé à Celle dans le Var.

Le chiffre d'affaires de ESCARELLE n'a cessé de progresser depuis 2006, et il s'est accéléré pendant la dernière année analysée. Il a augmenté de 20,4% en 2010, en se fixant à 1,8 million d'euros.

Au cours des 6 dernières années, le chiffre d'affaires de ESCARELLE s'est montré en moyenne plus dynamique que le reste du secteur en présentant une progression de 57,4%. Cet avantage s'est accentué en 2010, puisque l'entreprise a présenté une augmentation de ses ventes supérieure de 18,5 points à celle du secteur.

Chiffre d'affaires de la société

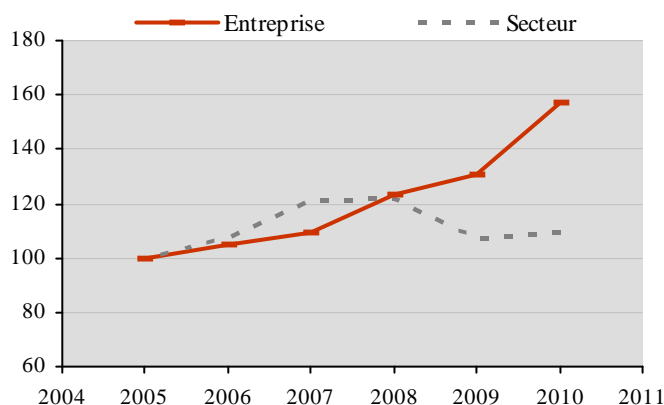
(en million d'euros)



Source : Vigisector d'après Greffes des Tribunaux de Commerce

Croissance comparée du chiffre d'affaires sectoriel et du chiffre d'affaires de la société

(indice base 100 en début de période)



Source : Vigisector d'après Greffes des Tribunaux de Commerce

Les chiffres clés de la société

(CA en million d'euros, % des variations annuelles, effectif en nombre, taux en % du chiffre d'affaires et des fonds propres)

Date de clôture de l'exercice	31/12/2006	31/12/2007	31/12/2008	31/12/2009	31/12/2010
Durée de l'exercice	12 mois	12 mois	12 mois	12 mois	12 mois
Chiffre d'affaires de la société	1,2	1,3	1,4	1,5	1,8
Variation du CA de la société	4,9%	4,5%	12,6%	5,9%	20,4%
Variation du CA du secteur	7,7%	12,5%	0,5%	-12,0%	1,9%
Nombre de salariés	8	8	7	12	12
Taux de résultat net (en % du CA)	5,8%	3,3%	8,0%	7,2%	4,7%
Taux de résultat net du secteur	9,4%	12,2%	14,3%	7,7%	7,7%
Taux d'endettement net (en % des FP)	-8,6%	-6,6%	-4,6%	-2,3%	-1,9%
Taux d'endettement net du secteur	16,5%	12,6%	13,7%	14,3%	12,4%
Taux d'investissement (en % du CA)	24,3%	30,9%	26,1%	23,5%	18,3%
Taux d'investissement du secteur	11,1%	24,5%	11,0%	11,3%	12,9%

Source : Vigisector d'après Tribunaux de Commerce

CROIX D'ARDILLERES

CROIX D'ARDILLERES

Enseigne(s) : nd
1 Avenue De Champagne
51480 Damery

☎ : 03 26 58 40 33

📠 : nd

📠 : nd

Siren : 334 804 465

NAF : 0121Z (Culture de la vigne)

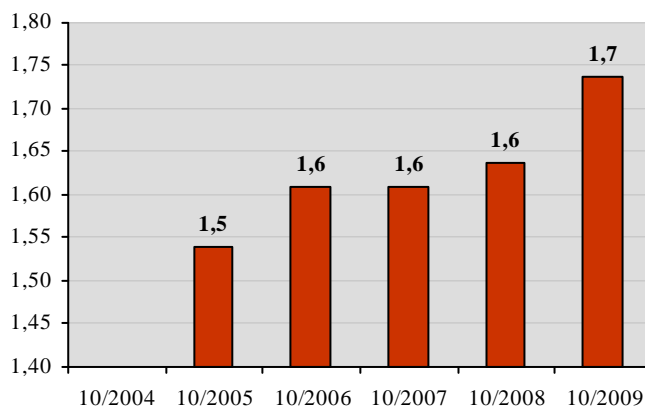
Courant 2009, la société CROIX D'ARDILLERES a employé 8 salariés (ce qui correspond à un chiffre d'affaires moyen par personne de près de 220k€). Son siège social est situé à Damery dans la Marne.

Au cours de l'année 2009, le chiffre d'affaires de l'entreprise a augmenté de 6,1%, pour se fixer à 1,7 million d'euros.

CROIX D'ARDILLERES a présenté une activité moins dynamique que le reste du secteur, mais cette situation s'est inversée en fin de période. Ses ventes ont en effet progressé de 12,8% sur 5 ans, tandis que le secteur a enregistré une évolution de 7,2%.

Chiffre d'affaires de la société

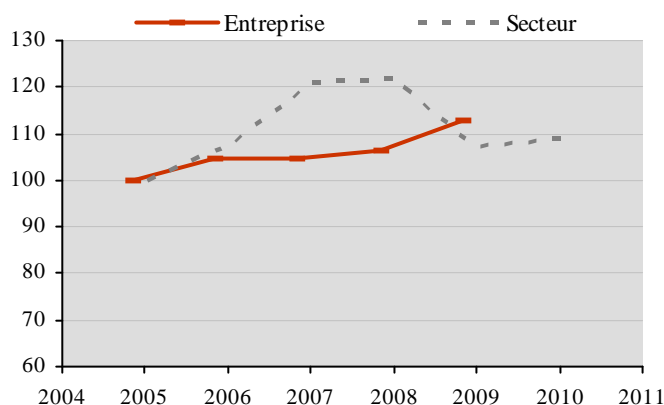
(en million d'euros)



Source : Vigisector d'après Greffes des Tribunaux de Commerce

Croissance comparée du chiffre d'affaires sectoriel et du chiffre d'affaires de la société

(indice base 100 en début de période)



Source : Vigisector d'après Greffes des Tribunaux de Commerce

Les chiffres clés de la société

(CA en million d'euros, % des variations annuelles, effectif en nombre, taux en % du chiffre d'affaires et des fonds propres)

Date de clôture de l'exercice	31/10/2005	31/10/2006	31/10/2007	31/10/2008	31/10/2009
Durée de l'exercice	12 mois	12 mois	12 mois	12 mois	12 mois
Chiffre d'affaires de la société	1,5	1,6	1,6	1,6	1,7
Variation du CA de la société	nd	4,5%	0,0%	1,7%	6,1%
Variation du CA du secteur	4,5%	7,7%	12,5%	0,5%	-12,0%
Nombre de salariés	10	8	7	8	8
Taux de résultat net (en % du CA)	3,6%	15,4%	10,5%	10,4%	2,4%
Taux de résultat net du secteur	4,6%	9,4%	12,2%	14,3%	7,7%
Taux d'endettement net (en % des FP)	370,6%	253,6%	247,8%	225,4%	222,7%
Taux d'endettement net du secteur	19,4%	16,5%	12,6%	13,7%	14,3%
Taux d'investissement (en % du CA)	5,8%	5,1%	30,5%	16,6%	9,6%
Taux d'investissement du secteur	21,0%	11,1%	24,5%	11,0%	11,3%

Source : Vigisector d'après Tribunaux de Commerce

CHAMPAGNE DES MOUTIERS

CHAMPAGNE DES MOUTIERS

Enseigne(s) : nd
20 Avenue De Champagne
51200 Epernay

☎ : 03 26 66 44 88

📠 : nd

📠 : nd

Siren : 320 151 954

NAF : 0121Z (Culture de la vigne)

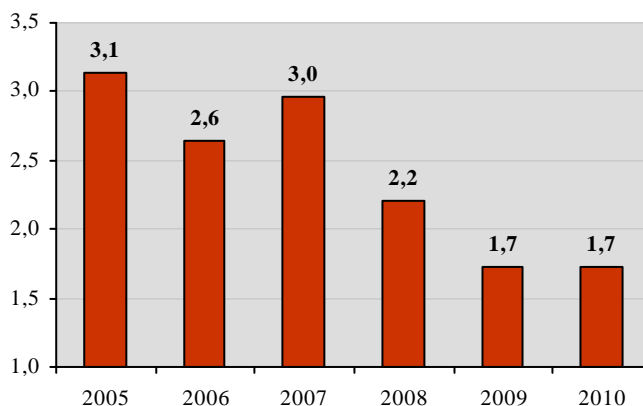
CHAMPAGNE DES MOUTIERS est une société dont le siège social est situé à Epernay dans la Marne. Elle emploie 10 personnes, pour un chiffre d'affaires par salarié de plus de 170k€.

Après deux ans de baisse, le chiffre d'affaires de CHAMPAGNE DES MOUTIERS s'est stabilisé en 2010.

CHAMPAGNE DES MOUTIERS a présenté une activité moins bien orientée que la moyenne des entreprises sur la période étudiée. Ses ventes ont en effet baissé de 45,0% en 6 ans, tandis que le secteur a enregistré une évolution de 9,2%.

Chiffre d'affaires de la société

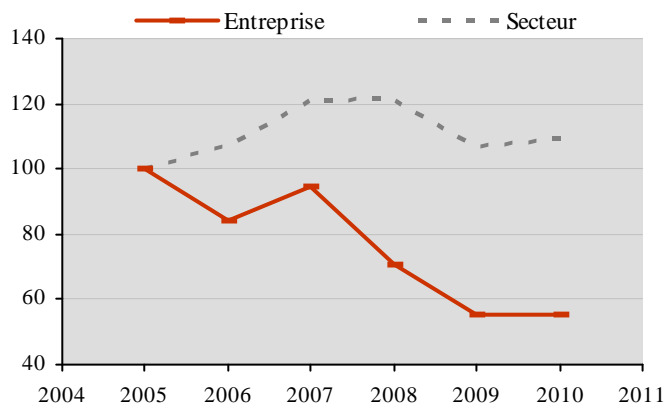
(en million d'euros)



Source : Vigisector d'après Greffes des Tribunaux de Commerce

Croissance comparée du chiffre d'affaires sectoriel et du chiffre d'affaires de la société

(indice base 100 en début de période)



Source : Vigisector d'après Greffes des Tribunaux de Commerce

Les chiffres clés de la société

(CA en million d'euros, % des variations annuelles, effectif en nombre, taux en % du chiffre d'affaires et des fonds propres)

Date de clôture de l'exercice	31/12/2006	31/12/2007	31/12/2008	31/12/2009	31/12/2010
Durée de l'exercice	12 mois	12 mois	12 mois	12 mois	12 mois
Chiffre d'affaires de la société	2,6	3,0	2,2	1,7	1,7
Variation du CA de la société	-15,9%	12,2%	-25,4%	-21,8%	0,0%
Variation du CA du secteur	7,7%	12,5%	0,5%	-12,0%	1,9%
Nombre de salariés	1	nd	nd	nd	10
Taux de résultat net (en % du CA)	24,9%	32,0%	36,0%	25,1%	26,3%
Taux de résultat net du secteur	9,4%	12,2%	14,3%	7,7%	7,7%
Taux d'endettement net (en % des FP)	0,7%	0,4%	0,2%	0,0%	0,0%
Taux d'endettement net du secteur	16,5%	12,6%	13,7%	14,3%	12,4%
Taux d'investissement (en % du CA)	5,5%	0,5%	30,5%	22,9%	26,9%
Taux d'investissement du secteur	11,1%	24,5%	11,0%	11,3%	12,9%

Source : Vigisector d'après Tribunaux de Commerce

SODEPA

SODEPA

Enseigne(s) : nd

1 Rue De La Richonne

16100 Cognac

☎ : 05 45 81 91 62

☎ : 05 45 35 79 23

☎ : nd

Siren : 906 820 113

NAF : 0121Z (Culture de la vigne)

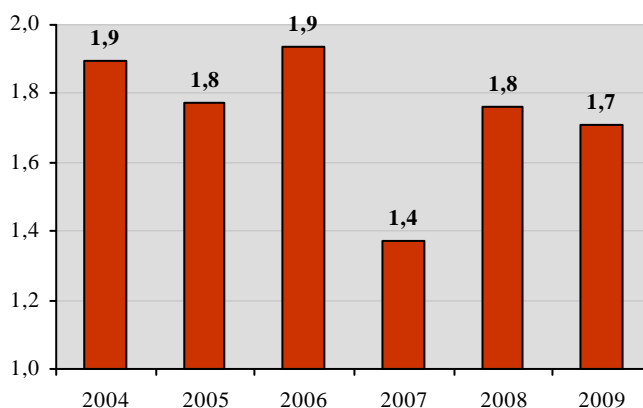
Durant l'exercice 2009, la société SODEPA a employé plus de 20 personnes (soit un chiffre d'affaires par salarié de près de 80ke). Son siège social se situe à Cognac dans la Charente.

Courant 2009, les ventes de SODEPA ont perdu 2,9%, pour se fixer à 1,7 million d'euros.

Au cours des 6 dernières années, le chiffre d'affaires de SODEPA s'est montré moins bien orienté que le reste du secteur en présentant une variation de -9,8%. Cette situation s'est cependant atténuée en 2009, puisque l'entreprise a présenté une décroissance de chiffre d'affaires moins importante que celle du secteur.

Chiffre d'affaires de la société

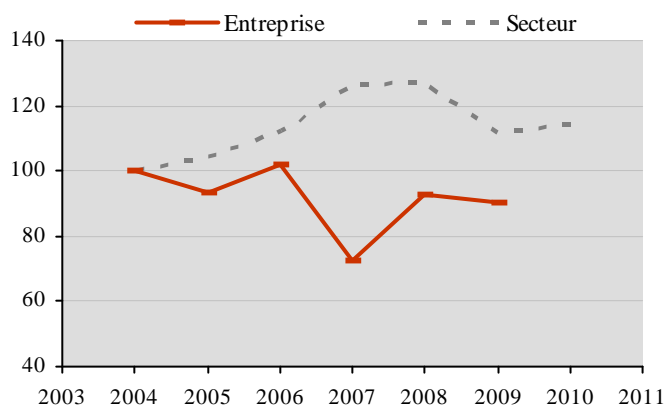
(en million d'euros)



Source : Vigisector d'après Greffes des Tribunaux de Commerce

Croissance comparée du chiffre d'affaires sectoriel et du chiffre d'affaires de la société

(indice base 100 en début de période)



Source : Vigisector d'après Greffes des Tribunaux de Commerce

Les chiffres clés de la société

(CA en million d'euros, % des variations annuelles, effectif en nombre, taux en % du chiffre d'affaires et des fonds propres)

Date de clôture de l'exercice	31/12/2005	31/12/2006	31/12/2007	31/12/2008	31/12/2009
Durée de l'exercice	12 mois	12 mois	12 mois	12 mois	12 mois
Chiffre d'affaires de la société	1,8	1,9	1,4	1,8	1,7
Variation du CA de la société	-6,5%	9,3%	-29,1%	28,4%	-2,9%
Variation du CA du secteur	4,5%	7,7%	12,5%	0,5%	-12,0%
Nombre de salariés	21	18	17	22	22
Taux de résultat net (en % du CA)	3,0%	8,9%	12,0%	5,0%	5,0%
Taux de résultat net du secteur	4,6%	9,4%	12,2%	14,3%	7,7%
Taux d'endettement net (en % des FP)	69,0%	65,7%	60,2%	60,6%	0,1%
Taux d'endettement net du secteur	19,4%	16,5%	12,6%	13,7%	14,3%
Taux d'investissement (en % du CA)	9,8%	11,2%	19,4%	12,6%	26,9%
Taux d'investissement du secteur	21,0%	11,1%	24,5%	11,0%	11,3%

Source : Vigisector d'après Tribunaux de Commerce

R.C.R. GROUP

R.C.R. GROUP

Enseigne(s) : nd

Rocher Bellevue

33350 Saint-Magne-De-Castillon

☎ : 05 57 40 41 54

☎ : 05 57 40 41 52

☎ : nd

Siren : 788 158 863

NAF : 0121Z (Culture de la vigne)

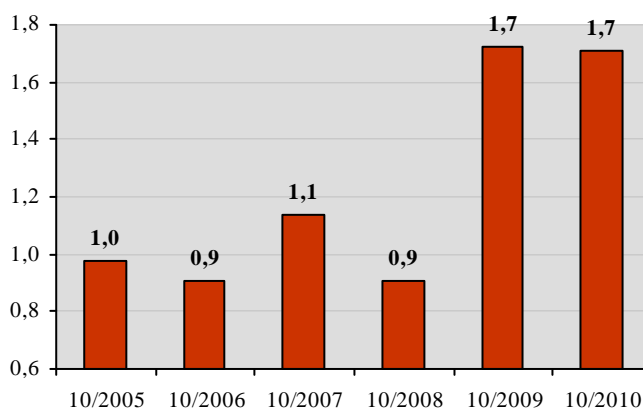
Durant l'exercice 2010, la société R.C.R. GROUP a employé 20 personnes (soit un chiffre d'affaires par salarié de près de 90k€). Son siège social se situe à Saint-Magne-De-Castillon en Gironde.

Le chiffre d'affaires de R.C.R. GROUP est resté pratiquement stable en 2010, en atteignant près de 2 million d'euros.

R.C.R. GROUP a affiché une croissance plus dynamique que la moyenne sur la période étudiée. Ses ventes ont en effet progressé de 75,1% en 6 ans, tandis que le secteur a enregistré une évolution de 9,2%.

Chiffre d'affaires de la société

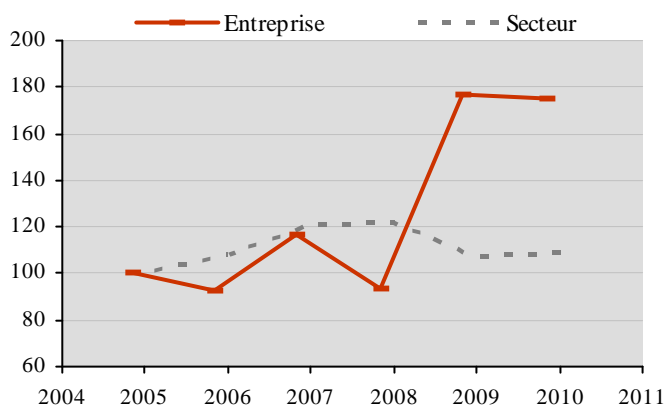
(en million d'euros)



Source : Vigisector d'après Greffes des Tribunaux de Commerce

Croissance comparée du chiffre d'affaires sectoriel et du chiffre d'affaires de la société

(indice base 100 en début de période)



Source : Vigisector d'après Greffes des Tribunaux de Commerce

Les chiffres clés de la société

(CA en million d'euros, % des variations annuelles, effectif en nombre, taux en % du chiffre d'affaires et des fonds propres)

Date de clôture de l'exercice	31/10/2006	31/10/2007	31/10/2008	31/10/2009	31/10/2010
Durée de l'exercice	12 mois	12 mois	12 mois	12 mois	12 mois
Chiffre d'affaires de la société	0,9	1,1	0,9	1,7	1,7
Variation du CA de la société	-7,3%	25,4%	-19,8%	89,7%	-1,0%
Variation du CA du secteur	7,7%	12,5%	0,5%	-12,0%	1,9%
Nombre de salariés	nd	nd	nd	nd	20
Taux de résultat net (en % du CA)	1,2%	-1,7%	-16,2%	-7,1%	-33,1%
Taux de résultat net du secteur	9,4%	12,2%	14,3%	7,7%	7,7%
Taux d'endettement net (en % des FP)	25,4%	-18,7%	4,0%	20,4%	5,5%
Taux d'endettement net du secteur	16,5%	12,6%	13,7%	14,3%	12,4%
Taux d'investissement (en % du CA)	5,1%	11,2%	32,1%	29,2%	29,5%
Taux d'investissement du secteur	11,1%	24,5%	11,0%	11,3%	12,9%

Source : Vigisector d'après Tribunaux de Commerce

NOMINE RENARD

NOMINE RENARD

Enseigne(s) : nd

32 Rue Vigne L'abesse

51270 Villevenard

☎ : 03 26 52 82 60

☎ : 03 26 52 84 05

🌐 : www.champagne-nomine-renard.com

Siren : 321 906 125

NAF : 0121Z (Culture de la vigne)

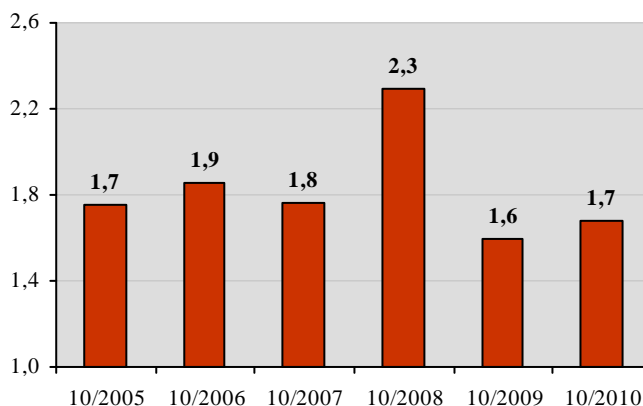
La société NOMINE RENARD est basée à Villevenard dans la Marne. Elle emploie 13 personnes (soit un chiffre d'affaires par salarié de près de 130k€).

Le chiffre d'affaires de NOMINE RENARD a enregistré une croissance de 5,4% au cours de la dernière année étudiée, pour atteindre près de 2 million d'euros.

Le chiffre d'affaires de NOMINE RENARD s'est montré moins bien orienté que la moyenne, en présentant une baisse de 3,8% en 6 ans (le secteur a dans le même temps affiché une croissance de 9,2%).

Chiffre d'affaires de la société

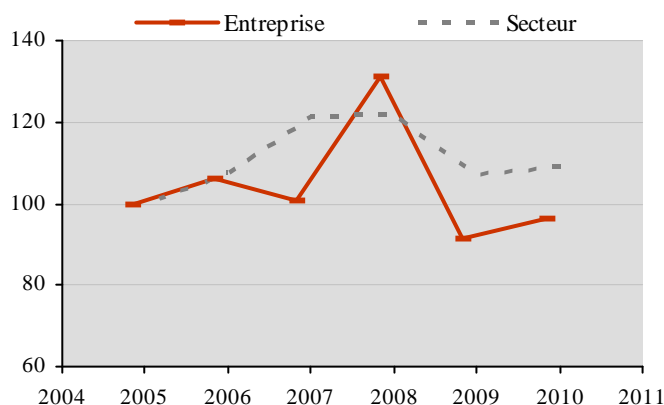
(en million d'euros)



Source : Vigisector d'après Greffes des Tribunaux de Commerce

Croissance comparée du chiffre d'affaires sectoriel et du chiffre d'affaires de la société

(indice base 100 en début de période)



Source : Vigisector d'après Greffes des Tribunaux de Commerce

Les chiffres clés de la société

(CA en million d'euros, % des variations annuelles, effectif en nombre, taux en % du chiffre d'affaires et des fonds propres)

Date de clôture de l'exercice	31/10/2006	31/10/2007	31/10/2008	31/10/2009	31/10/2010
Durée de l'exercice	12 mois	12 mois	12 mois	12 mois	12 mois
Chiffre d'affaires de la société	1,9	1,8	2,3	1,6	1,7
Variation du CA de la société	6,2%	-5,0%	29,8%	-30,3%	5,4%
Variation du CA du secteur	7,7%	12,5%	0,5%	-12,0%	1,9%
Nombre de salariés	nd	nd	13	13	13
Taux de résultat net (en % du CA)	9,3%	15,8%	19,3%	6,8%	8,6%
Taux de résultat net du secteur	9,4%	12,2%	14,3%	7,7%	7,7%
Taux d'endettement net (en % des FP)	2,0%	1,9%	-4,9%	8,0%	3,2%
Taux d'endettement net du secteur	16,5%	12,6%	13,7%	14,3%	12,4%
Taux d'investissement (en % du CA)	5,1%	11,2%	32,1%	29,2%	29,5%
Taux d'investissement du secteur	11,1%	24,5%	11,0%	11,3%	12,9%

Source : Vigisector d'après Tribunaux de Commerce

CHAMPAGNE MICHEL

CHAMPAGNE MICHEL

Enseigne(s) : nd
20 Grande Rue
51530 Cuis

☎ : 03 26 59 79 77

☎ : 03 26 59 72 12

☎ : nd

Siren : 320 048 366

NAF : 0121Z (Culture de la vigne)

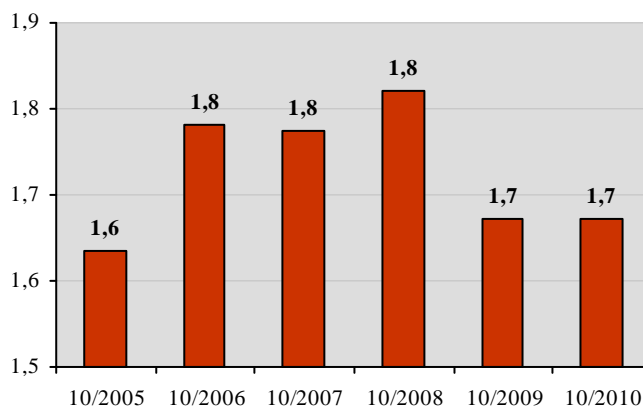
Courant 2010, la société CHAMPAGNE MICHEL a employé 10 salariés (ce qui correspond à un chiffre d'affaires moyen par personne de près de 170k€). Son siège social est situé à Cuis dans la Marne.

Le chiffre d'affaires de l'entreprise est resté pratiquement stable au cours de la dernière année étudiée, en atteignant 1,7 million d'euros.

Malgré une augmentation de son activité de 2,2% en 6 ans, CHAMPAGNE MICHEL s'est montrée moins dynamique que le reste du secteur. Celui-ci a en effet enregistré une croissance de 9,2% sur la même période.

Chiffre d'affaires de la société

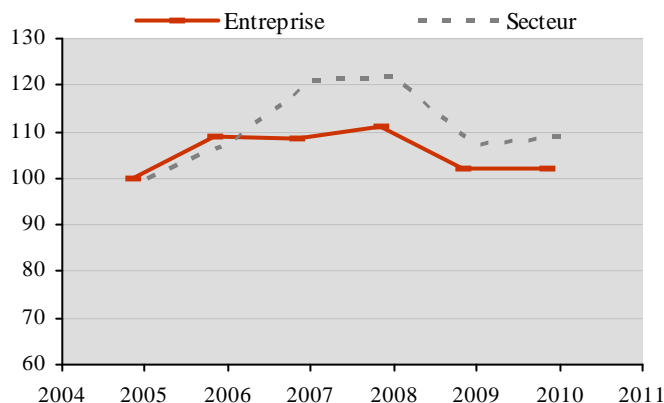
(en million d'euros)



Source : Vigisector d'après Greffes des Tribunaux de Commerce

Croissance comparée du chiffre d'affaires sectoriel et du chiffre d'affaires de la société

(indice base 100 en début de période)



Source : Vigisector d'après Greffes des Tribunaux de Commerce

Les chiffres clés de la société

(CA en million d'euros, % des variations annuelles, effectif en nombre, taux en % du chiffre d'affaires et des fonds propres)

Date de clôture de l'exercice	31/10/2006	31/10/2007	31/10/2008	31/10/2009	31/10/2010
Durée de l'exercice	12 mois	12 mois	12 mois	12 mois	12 mois
Chiffre d'affaires de la société	1,8	1,8	1,8	1,7	1,7
Variation du CA de la société	8,9%	-0,3%	2,6%	-8,2%	0,0%
Variation du CA du secteur	7,7%	12,5%	0,5%	-12,0%	1,9%
Nombre de salariés	nd	nd	nd	nd	10
Taux de résultat net (en % du CA)	18,4%	19,0%	20,3%	18,3%	18,1%
Taux de résultat net du secteur	9,4%	12,2%	14,3%	7,7%	7,7%
Taux d'endettement net (en % des FP)	-2,9%	-5,3%	-9,6%	-14,2%	-12,9%
Taux d'endettement net du secteur	16,5%	12,6%	13,7%	14,3%	12,4%
Taux d'investissement (en % du CA)	40,2%	1,1%	1,9%	29,2%	2,1%
Taux d'investissement du secteur	11,1%	24,5%	11,0%	11,3%	12,9%

Source : Vigisector d'après Tribunaux de Commerce

CHATEAU TOUR DE PEZ

CHATEAU TOUR DE PEZ

Enseigne(s) : nd

L Hereteyre

33180 Saint-Estèphe

☎ : 05 56 59 31 60

☎ : 05 56 59 71 12

☎ : nd

Siren : 351 104 674

NAF : 0121Z (Culture de la vigne)

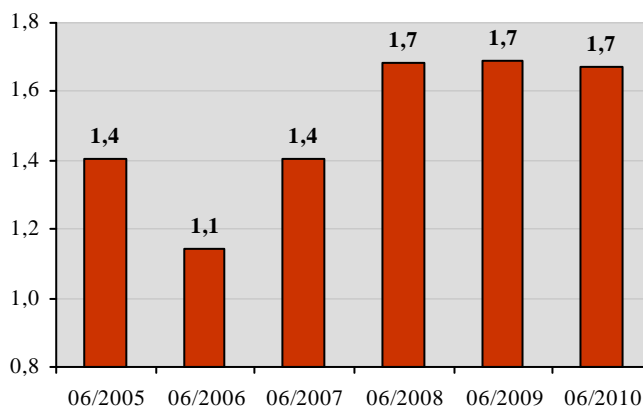
Courant 2009, la société CHATEAU TOUR DE PEZ a employé 18 personnes, et elle a réalisé un chiffre d'affaires par salarié de plus de 90k€. Son siège social est situé à Saint-Estèphe en Gironde.

Le chiffre d'affaires de CHATEAU TOUR DE PEZ a présenté de faibles taux de variation depuis 2008. Au cours de l'année 2009, il est resté pratiquement stable, pour atteindre près de 2 million d'euros.

Le chiffre d'affaires de CHATEAU TOUR DE PEZ s'est montré moins dynamique que la moyenne sur la période étudiée, mais cette situation s'est inversée. A l'issue du dernier exercice, l'entreprise a en effet présenté une progression de son activité de 18,9% sur 6 ans, alors que le secteur a affiché une croissance de 12,0%.

Chiffre d'affaires de la société

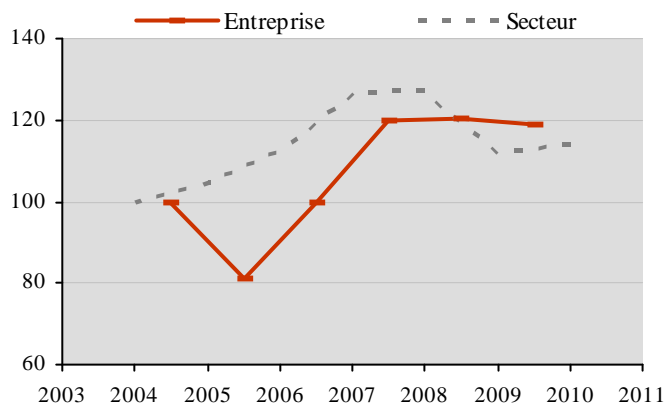
(en million d'euros)



Source : Vigisector d'après Greffes des Tribunaux de Commerce

Croissance comparée du chiffre d'affaires sectoriel et du chiffre d'affaires de la société

(indice base 100 en début de période)



Source : Vigisector d'après Greffes des Tribunaux de Commerce

Les chiffres clés de la société

(CA en million d'euros, % des variations annuelles, effectif en nombre, taux en % du chiffre d'affaires et des fonds propres)

Date de clôture de l'exercice	30/06/2006	30/06/2007	30/06/2008	30/06/2009	30/06/2010
Durée de l'exercice	12 mois	12 mois	12 mois	12 mois	12 mois
Chiffre d'affaires de la société	1,1	1,4	1,7	1,7	1,7
Variation du CA de la société	-18,8%	22,9%	20,0%	0,2%	-1,0%
Variation du CA du secteur	4,5%	7,7%	12,5%	0,5%	-12,0%
Nombre de salariés	23	17	18	18	18
Taux de résultat net (en % du CA)	-15,1%	-16,5%	0,0%	-6,7%	10,0%
Taux de résultat net du secteur	4,6%	9,4%	12,2%	14,3%	7,7%
Taux d'endettement net (en % des FP)	30,5%	28,5%	22,8%	17,2%	12,7%
Taux d'endettement net du secteur	19,4%	16,5%	12,6%	13,7%	14,3%
Taux d'investissement (en % du CA)	29,4%	19,4%	12,2%	4,8%	24,5%
Taux d'investissement du secteur	21,0%	11,1%	24,5%	11,0%	11,3%

Source : Vigisector d'après Tribunaux de Commerce

FERRAND

FERRAND

Enseigne(s) : nd

Chateau Ferrand

33330 Saint-Hippolyte

☎ : 05 57 74 47 11

☎ : 05 57 24 69 08

☎ : nd

Siren : 403 560 253

NAF : 0121Z (Culture de la vigne)

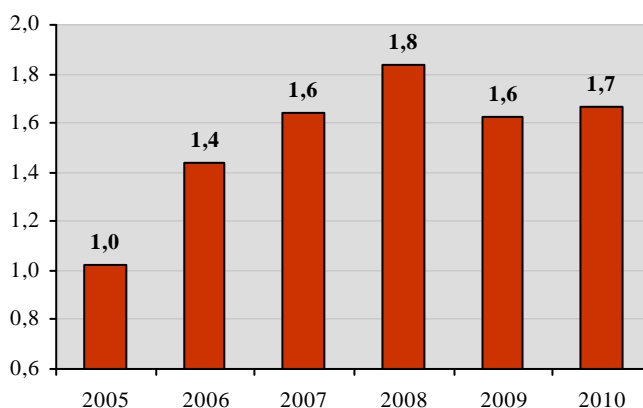
La société FERRAND est basée à Saint-Hippolyte en Gironde. Elle emploie 14 personnes (soit un chiffre d'affaires par salarié de près de 120k€).

Après une hausse de trois ans, les ventes de FERRAND se sont stabilisées en 2010.

Au cours des 6 dernières années, le chiffre d'affaires de FERRAND s'est montré en moyenne plus dynamique que le reste du secteur en présentant une progression de 61,9%.

Chiffre d'affaires de la société

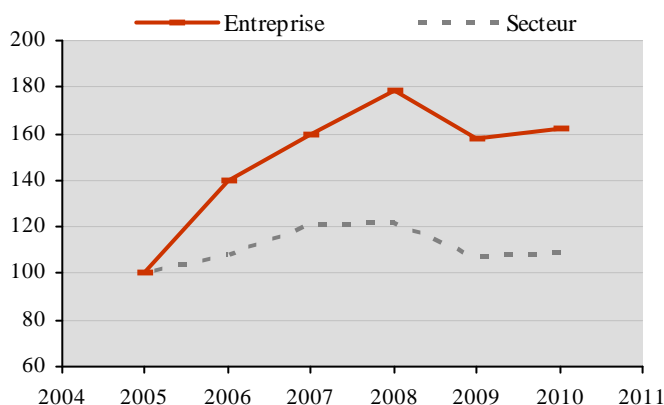
(en million d'euros)



Source : Vigisector d'après Greffes des Tribunaux de Commerce

Croissance comparée du chiffre d'affaires sectoriel et du chiffre d'affaires de la société

(indice base 100 en début de période)



Source : Vigisector d'après Greffes des Tribunaux de Commerce

Les chiffres clés de la société

(CA en million d'euros, % des variations annuelles, effectif en nombre, taux en % du chiffre d'affaires et des fonds propres)

Date de clôture de l'exercice	31/12/2006	31/12/2007	31/12/2008	31/12/2009	31/12/2010
Durée de l'exercice	12 mois	12 mois	12 mois	12 mois	12 mois
Chiffre d'affaires de la société	1,4	1,6	1,8	1,6	1,7
Variation du CA de la société	39,8%	14,4%	11,7%	-11,5%	2,3%
Variation du CA du secteur	7,7%	12,5%	0,5%	-12,0%	1,9%
Nombre de salariés	17	16	nd	nd	14
Taux de résultat net (en % du CA)	2,5%	5,3%	4,0%	4,6%	1,9%
Taux de résultat net du secteur	9,4%	12,2%	14,3%	7,7%	7,7%
Taux d'endettement net (en % des FP)	19,9%	16,3%	12,7%	10,9%	16,0%
Taux d'endettement net du secteur	16,5%	12,6%	13,7%	14,3%	12,4%
Taux d'investissement (en % du CA)	2,9%	5,8%	15,7%	75,9%	138,7%
Taux d'investissement du secteur	11,1%	24,5%	11,0%	11,3%	12,9%

Source : Vigisector d'après Tribunaux de Commerce

CHAMPAGNE RENE GEOFFROY

CHAMPAGNE RENE GEOFFROY

Enseigne(s) : nd

150 Rue Du Bois Des Jots

51480 Cumières

☎ : nd

📄 : nd

🏠 : nd

Siren : 381 035 336

NAF : 0121Z (Culture de la vigne)

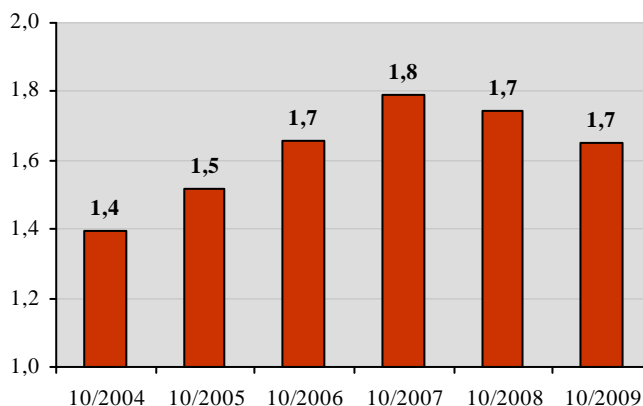
Le siège social de CHAMPAGNE RENE GEOFFROY est implanté à Cumières dans la Marne. La société emploie 6 personnes (soit un chiffre d'affaires moyen par salarié de près de 280k€).

Le chiffre d'affaires de CHAMPAGNE RENE GEOFFROY s'est montré en baisse au cours de la période 2008 - 2009. En 2009, il a reculé de 5,2%, pour s'établir à 1,7 million d'euros.

Le chiffre d'affaires de CHAMPAGNE RENE GEOFFROY s'est montré moins dynamique que la moyenne sur la période étudiée, mais cette situation s'est inversée. A l'issue du dernier exercice, l'entreprise a en effet présenté une progression de son activité de 9,0% sur 5 ans, alors que le secteur a affiché une croissance de 7,2%.

Chiffre d'affaires de la société

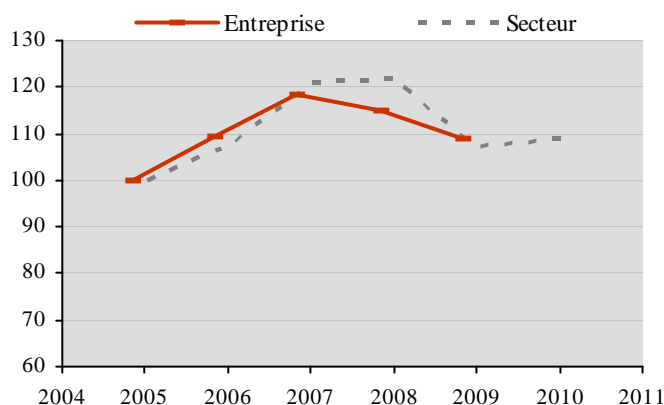
(en million d'euros)



Source : Vigisector d'après Greffes des Tribunaux de Commerce

Croissance comparée du chiffre d'affaires sectoriel et du chiffre d'affaires de la société

(indice base 100 en début de période)



Source : Vigisector d'après Greffes des Tribunaux de Commerce

Les chiffres clés de la société

(CA en million d'euros, % des variations annuelles, effectif en nombre, taux en % du chiffre d'affaires et des fonds propres)

Date de clôture de l'exercice	31/10/2005	31/10/2006	31/10/2007	31/10/2008	31/10/2009
Durée de l'exercice	12 mois	12 mois	12 mois	12 mois	12 mois
Chiffre d'affaires de la société	1,5	1,7	1,8	1,7	1,7
Variation du CA de la société	8,8%	9,4%	8,2%	-2,8%	-5,2%
Variation du CA du secteur	4,5%	7,7%	12,5%	0,5%	-12,0%
Nombre de salariés	8	nd	nd	nd	6
Taux de résultat net (en % du CA)	19,3%	21,1%	25,6%	29,9%	28,4%
Taux de résultat net du secteur	4,6%	9,4%	12,2%	14,3%	7,7%
Taux d'endettement net (en % des FP)	-1,0%	0,0%	-1,4%	8,6%	10,8%
Taux d'endettement net du secteur	19,4%	16,5%	12,6%	13,7%	14,3%
Taux d'investissement (en % du CA)	6,1%	4,7%	15,6%	22,8%	7,4%
Taux d'investissement du secteur	21,0%	11,1%	24,5%	11,0%	11,3%

Source : Vigisector d'après Tribunaux de Commerce

H L CHATEAU LES CROSTES

H L CHATEAU LES CROSTES

Enseigne(s) : nd

Les Crotes

83510 Lorgues

☎ : 04 94 73 98 40

📠 : nd

📠 : nd

Siren : 420 837 783

NAF : 0121Z (Culture de la vigne)

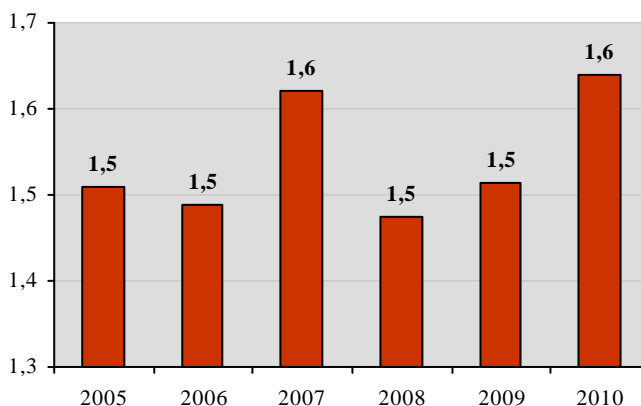
Courant 2010, la société H L CHATEAU LES CROSTES a employé 15 salariés (ce qui correspond à un chiffre d'affaires moyen par personne de près de 110k€). Son siège social est situé à Lorgues dans le Var.

En 2010, le chiffre d'affaires de l'entreprise a enregistré une croissance de 8,3%, en se fixant à 1,6 million d'euros.

Bien que l'activité de H L CHATEAU LES CROSTES ait augmenté de 8,7% au cours des 6 ans, elle s'est montrée moins dynamique que le reste du secteur. Cet écart réduit au cours du dernier exercice, puisque l'entreprise a présenté une augmentation de ses ventes supérieure de 6,4 points à celle du secteur.

Chiffre d'affaires de la société

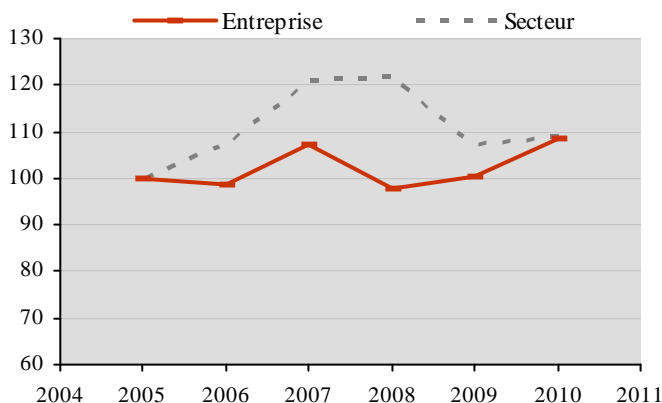
(en million d'euros)



Source : Vigisector d'après Greffes des Tribunaux de Commerce

Croissance comparée du chiffre d'affaires sectoriel et du chiffre d'affaires de la société

(indice base 100 en début de période)



Source : Vigisector d'après Greffes des Tribunaux de Commerce

Les chiffres clés de la société

(CA en million d'euros, % des variations annuelles, effectif en nombre, taux en % du chiffre d'affaires et des fonds propres)

Date de clôture de l'exercice	31/12/2006	31/12/2007	31/12/2008	31/12/2009	31/12/2010
Durée de l'exercice	12 mois	12 mois	12 mois	12 mois	12 mois
Chiffre d'affaires de la société	1,5	1,6	1,5	1,5	1,6
Variation du CA de la société	-1,4%	8,9%	-9,0%	2,7%	8,3%
Variation du CA du secteur	7,7%	12,5%	0,5%	-12,0%	1,9%
Nombre de salariés	nd	nd	nd	nd	15
Taux de résultat net (en % du CA)	-48,9%	-30,4%	-35,0%	-35,6%	-43,2%
Taux de résultat net du secteur	9,4%	12,2%	14,3%	7,7%	7,7%
Taux d'endettement net (en % des FP)	-11,8%	-18,8%	-9,1%	-4,0%	146,1%
Taux d'endettement net du secteur	16,5%	12,6%	13,7%	14,3%	12,4%
Taux d'investissement (en % du CA)	1,2%	6,3%	8,9%	4,4%	2,8%
Taux d'investissement du secteur	11,1%	24,5%	11,0%	11,3%	12,9%

Source : Vigisector d'après Tribunaux de Commerce

D EXPLOITATION DES MONTS CHENEVAUX

D EXPLOITATION DES MONTS CHENEVAUX

Enseigne(s) : nd

Lieu Dit Les Monts Chenevaux

51190 Avize

☎ : 03 26 57 51 68

📠 : 03 26 57 09 34

📠 : nd

Siren : 388 987 158

NAF : 0121Z (Culture de la vigne)

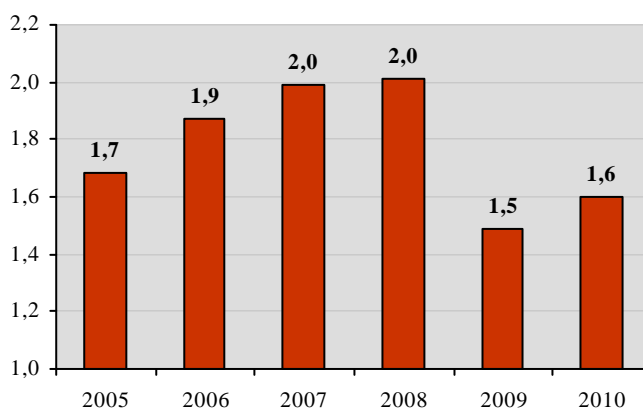
Au cours de l'exercice 2010, la société D EXPLOITATION DES MONTS CHENEVAUX a employé 8 personnes, et elle a réalisé un chiffre d'affaires par salarié de près de 200k€. Son siège social se situe à Avize dans la Marne.

Courant 2010, le chiffre d'affaires de D EXPLOITATION DES MONTS CHENEVAUX a augmenté de 7,2%, pour atteindre près de 2 million d'euros.

Le chiffre d'affaires de D EXPLOITATION DES MONTS CHENEVAUX s'est montré moins bien orienté que le reste du secteur sur une moyenne période en présentant une baisse de 5,0% en 6 ans (contre une évolution de +9,2% pour la moyenne sectorielle).

Chiffre d'affaires de la société

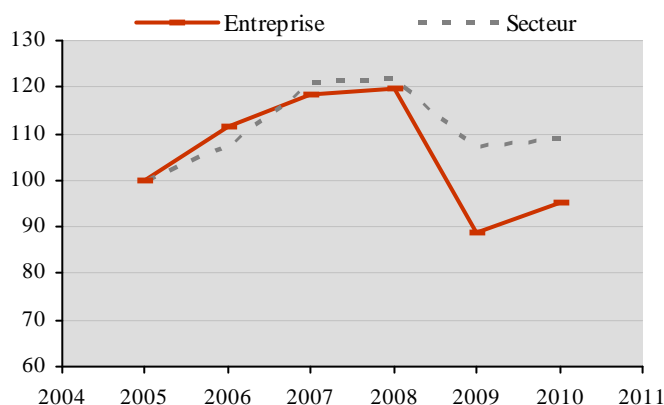
(en million d'euros)



Source : Vigisector d'après Greffes des Tribunaux de Commerce

Croissance comparée du chiffre d'affaires sectoriel et du chiffre d'affaires de la société

(indice base 100 en début de période)



Source : Vigisector d'après Greffes des Tribunaux de Commerce

Les chiffres clés de la société

(CA en million d'euros, % des variations annuelles, effectif en nombre, taux en % du chiffre d'affaires et des fonds propres)

Date de clôture de l'exercice	31/12/2006	31/12/2007	31/12/2008	31/12/2009	31/12/2010
Durée de l'exercice	12 mois	12 mois	12 mois	12 mois	12 mois
Chiffre d'affaires de la société	1,9	2,0	2,0	1,5	1,6
Variation du CA de la société	11,4%	6,4%	1,1%	-26,1%	7,2%
Variation du CA du secteur	7,7%	12,5%	0,5%	-12,0%	1,9%
Nombre de salariés	9	nd	nd	nd	8
Taux de résultat net (en % du CA)	29,5%	34,9%	34,6%	33,4%	22,0%
Taux de résultat net du secteur	9,4%	12,2%	14,3%	7,7%	7,7%
Taux d'endettement net (en % des FP)	-49,1%	-47,3%	-47,3%	-27,9%	-28,9%
Taux d'endettement net du secteur	16,5%	12,6%	13,7%	14,3%	12,4%
Taux d'investissement (en % du CA)	2,2%	7,4%	1,2%	40,3%	1,4%
Taux d'investissement du secteur	11,1%	24,5%	11,0%	11,3%	12,9%

Source : Vigisector d'après Tribunaux de Commerce

STÉ DU DOMAINE DES LAMBRAY

STÉ DU DOMAINE DES LAMBRAY

Enseigne(s) : nd

31 Rue Basse

21220 Morey-Saint-Denis

☎ : 03 80 51 84 33

☎ : 03 80 51 81 97

☎ : nd

Siren : 410 725 691

NAF : 0121Z (Culture de la vigne)

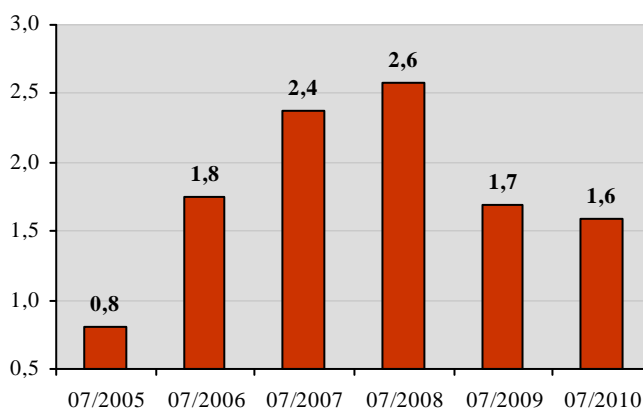
La STÉ DU DOMAINE DES LAMBRAY a employé 9 personnes courant 2010 (soit un chiffre d'affaires par salarié de près de 180k€). Son siège social est situé à Morey-Saint-Denis dans la Côte-d'Or.

En 2010, le chiffre d'affaires de l'entreprise a perdu 5,8%, pour atteindre près de 2 million d'euros.

Le chiffre d'affaires de la STÉ DU DOMAINE DES LAMBRAY a été plus dynamique que la moyenne des autres entreprises en présentant une progression de 15,8% en 6 ans. Cette situation s'est toutefois estompée en 2010, puisque l'entreprise a présenté une décroissance de chiffre d'affaires alors que les ventes du secteur ont augmenté.

Chiffre d'affaires de la société

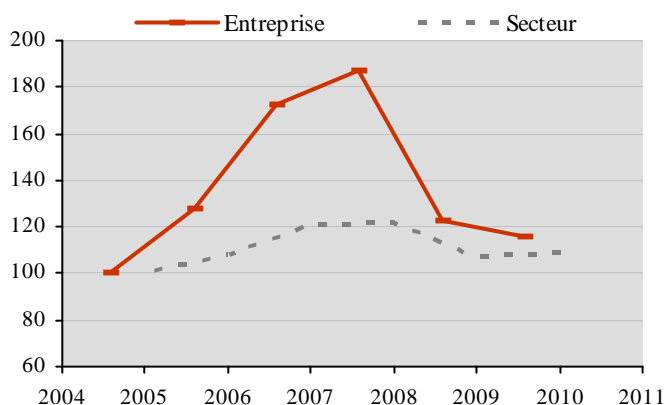
(en million d'euros)



Source : Vigisector d'après Greffes des Tribunaux de Commerce

Croissance comparée du chiffre d'affaires sectoriel et du chiffre d'affaires de la société

(indice base 100 en début de période)



Source : Vigisector d'après Greffes des Tribunaux de Commerce

Les chiffres clés de la société

(CA en million d'euros, % des variations annuelles, effectif en nombre, taux en % du chiffre d'affaires et des fonds propres)

Date de clôture de l'exercice	31/07/2006	31/07/2007	31/07/2008	31/07/2009	31/07/2010
Durée de l'exercice	12 mois	12 mois	12 mois	12 mois	12 mois
Chiffre d'affaires de la société	1,8	2,4	2,6	1,7	1,6
Variation du CA de la société	118,7%	35,5%	8,2%	-34,3%	-5,8%
Variation du CA du secteur	7,7%	12,5%	0,5%	-12,0%	1,9%
Nombre de salariés	nd	9	nd	9	9
Taux de résultat net (en % du CA)	21,3%	23,3%	22,9%	18,2%	15,5%
Taux de résultat net du secteur	9,4%	12,2%	14,3%	7,7%	7,7%
Taux d'endettement net (en % des FP)	-6,1%	-12,4%	-20,7%	-16,7%	-27,0%
Taux d'endettement net du secteur	16,5%	12,6%	13,7%	14,3%	12,4%
Taux d'investissement (en % du CA)	3,6%	6,1%	8,7%	13,1%	3,1%
Taux d'investissement du secteur	11,1%	24,5%	11,0%	11,3%	12,9%

Source : Vigisector d'après Tribunaux de Commerce

SAS DU DOMAINE CHANTE CIGALES

SAS DU DOMAINE CHANTE CIGALES

Enseigne(s) : nd

7 Avenue Louis Pasteur

84230 Châteauneuf-Du-Pape

☎ : 04 90 83 70 57

☎ : 04 90 83 58 70

🌐 : <http://www.chante-cigale.com>

Siren : 950 014 829

NAF : 0121Z (Culture de la vigne)

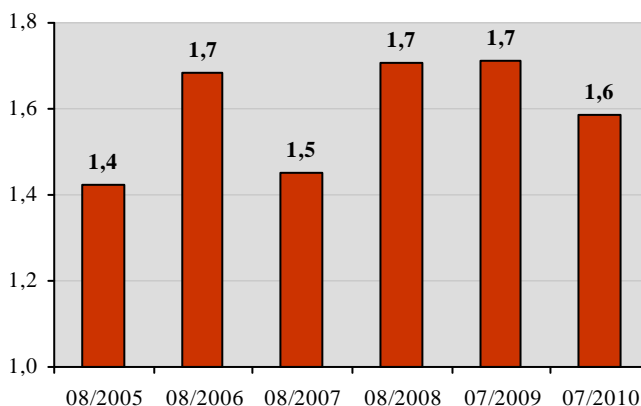
Le siège social de la SAS DU DOMAINE CHANTE CIGALES est implanté à Châteauneuf-Du-Pape dans le Vaucluse.

Le chiffre d'affaires de la SAS DU DOMAINE CHANTE CIGALES a été de 1,6 million d'euros au cours de l'année 2010 .

La SAS DU DOMAINE CHANTE CIGALES a présenté une activité plus dynamique que le reste du secteur sur une moyenne période. Ses ventes ont en effet progressé de 11,8% en 6 ans. Cette situation s'est toutefois estompée en 2010, puisque l'entreprise a présenté une décroissance de chiffre d'affaires alors que les ventes du secteur ont augmenté.

Chiffre d'affaires de la société

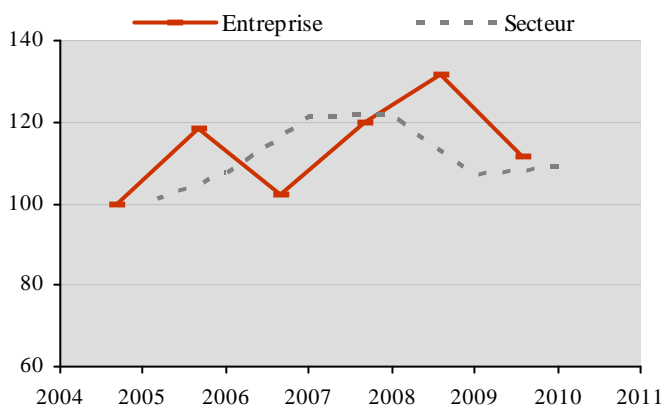
(en million d'euros)



Source : Vigisector d'après Greffes des Tribunaux de Commerce

Croissance comparée du chiffre d'affaires sectoriel et du chiffre d'affaires de la société

(indice base 100 en début de période)



Source : Vigisector d'après Greffes des Tribunaux de Commerce

Les chiffres clés de la société

(CA en million d'euros, % des variations annuelles, effectif en nombre, taux en % du chiffre d'affaires et des fonds propres)

Date de clôture de l'exercice	31/08/2006	31/08/2007	31/08/2008	31/07/2009	31/07/2010
Durée de l'exercice	12 mois	12 mois	12 mois	11 mois	12 mois
Chiffre d'affaires de la société	1,7	1,5	1,7	1,7	1,6
Variation du CA de la société	18,6%	-13,9%	17,7%	0,4%	-7,2%
Variation du CA du secteur	7,7%	12,5%	0,5%	-12,0%	1,9%
Nombre de salariés	nd	nd	nd	nd	nd
Taux de résultat net (en % du CA)	15,1%	18,4%	22,1%	19,7%	9,9%
Taux de résultat net du secteur	9,4%	12,2%	14,3%	7,7%	7,7%
Taux d'endettement net (en % des FP)	-45,2%	-45,9%	-48,5%	-50,0%	-29,6%
Taux d'endettement net du secteur	16,5%	12,6%	13,7%	14,3%	12,4%
Taux d'investissement (en % du CA)	1,5%	1,0%	1,0%	0,9%	1,4%
Taux d'investissement du secteur	11,1%	24,5%	11,0%	11,3%	12,9%

Source : Vigisector d'après Tribunaux de Commerce

CHAMPAGNE COCHUT

CHAMPAGNE COCHUT

Enseigne(s) : nd

Rue Du Poncet

51150 Tauxières-Mutry

☎ : 03 26 57 03 25

☎ : 03 26 59 45 15

☎ : nd

Siren : 323 551 556

NAF : 0121Z (Culture de la vigne)

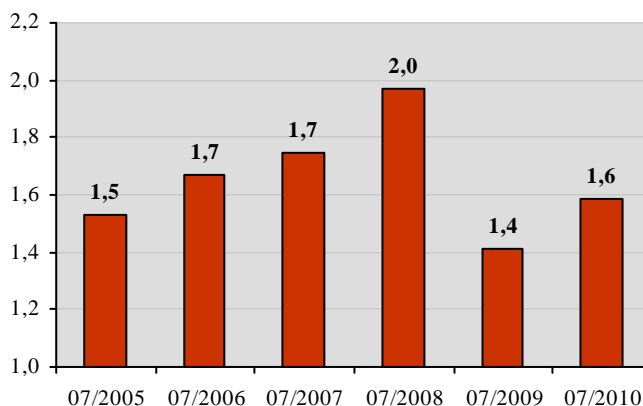
Courant 2010, la société CHAMPAGNE COCHUT a employé 8 salariés (ce qui correspond à un chiffre d'affaires moyen par personne de près de 200k€). Son siège social est situé à Tauxières-Mutry dans la Marne.

En 2010, le chiffre d'affaires de CHAMPAGNE COCHUT a augmenté de 11,9%, en atteignant 1,6 million d'euros.

Malgré une augmentation de son activité de 3,3% en 6 ans, CHAMPAGNE COCHUT s'est montrée moins dynamique que le reste du secteur. Celui-ci a en effet enregistré une croissance de 9,2% sur la même période. Cette situation s'est cependant atténuée en 2010, où l'entreprise a présenté une croissance de chiffre d'affaires supérieure de 10,0 points à celle du secteur.

Chiffre d'affaires de la société

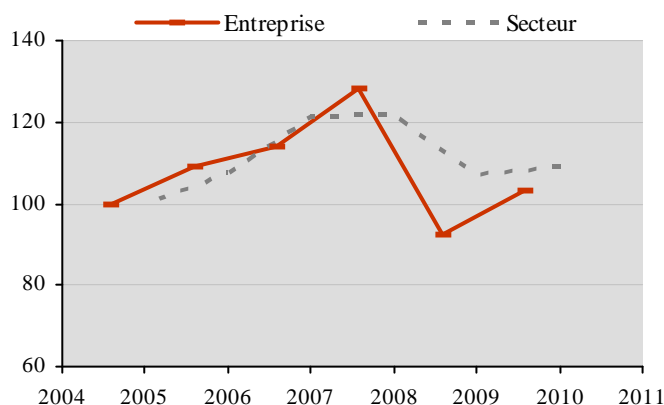
(en million d'euros)



Source : Vigisector d'après Greffes des Tribunaux de Commerce

Croissance comparée du chiffre d'affaires sectoriel et du chiffre d'affaires de la société

(indice base 100 en début de période)



Source : Vigisector d'après Greffes des Tribunaux de Commerce

Les chiffres clés de la société

(CA en million d'euros, % des variations annuelles, effectif en nombre, taux en % du chiffre d'affaires et des fonds propres)

Date de clôture de l'exercice	31/07/2006	31/07/2007	31/07/2008	31/07/2009	31/07/2010
Durée de l'exercice	12 mois	12 mois	12 mois	12 mois	12 mois
Chiffre d'affaires de la société	1,7	1,7	2,0	1,4	1,6
Variation du CA de la société	9,1%	4,3%	12,8%	-28,1%	11,9%
Variation du CA du secteur	7,7%	12,5%	0,5%	-12,0%	1,9%
Nombre de salariés	10	10	8	7	8
Taux de résultat net (en % du CA)	15,0%	16,9%	22,1%	15,7%	9,3%
Taux de résultat net du secteur	9,4%	12,2%	14,3%	7,7%	7,7%
Taux d'endettement net (en % des FP)	-19,4%	-29,7%	-37,4%	-26,9%	-26,7%
Taux d'endettement net du secteur	16,5%	12,6%	13,7%	14,3%	12,4%
Taux d'investissement (en % du CA)	7,5%	7,2%	2,7%	11,0%	4,8%
Taux d'investissement du secteur	11,1%	24,5%	11,0%	11,3%	12,9%

Source : Vigisector d'après Tribunaux de Commerce

SNC CHATEAU CASTERA

SNC CHATEAU CASTERA

Enseigne(s) : nd

33340 Saint-Germain-D'esteuil

☎ : 05 56 73 20 60

☎ : 05 56 73 20 61

☎ : nd

Siren : 338 832 173

NAF : 0121Z (Culture de la vigne)

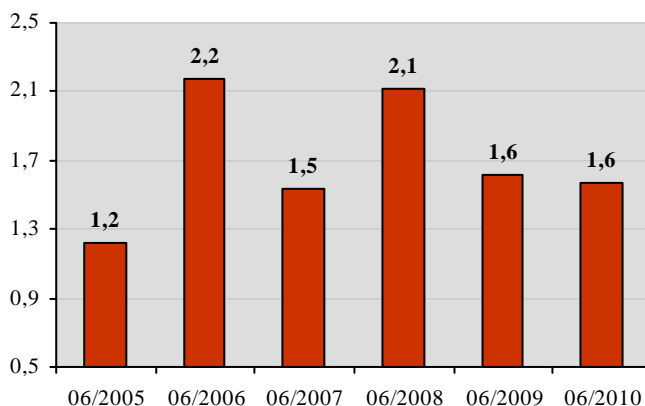
La société SNC CHATEAU CASTERA a employé 10 personnes courant 2009 (soit un chiffre d'affaires par salarié de près de 160k€). Son siège social est situé à Saint-Germain-D'esteuil en Gironde.

Au cours de l'année 2009, le chiffre d'affaires de l'entreprise est resté pratiquement stable, pour s'établir à près de 2 million d'euros.

Au cours des 6 dernières années, le chiffre d'affaires de SNC CHATEAU CASTERA s'est montré en moyenne plus dynamique que le reste du secteur en présentant une progression de 28,1%. Cette situation s'est intensifiée en 2009, puisque l'entreprise a présenté une décroissance de chiffre d'affaires inférieure aux données sectorielles.

Chiffre d'affaires de la société

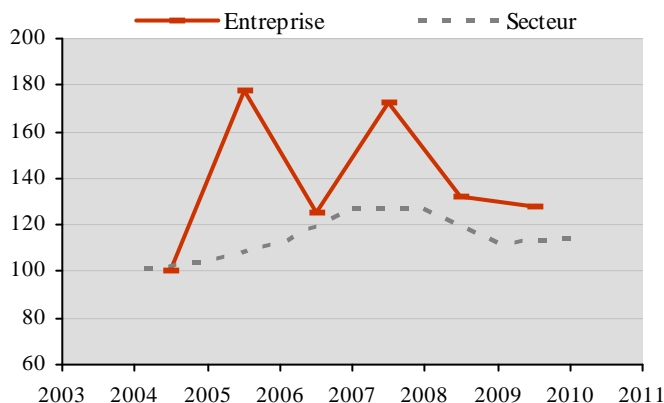
(en million d'euros)



Source : Vigisector d'après Greffes des Tribunaux de Commerce

Croissance comparée du chiffre d'affaires sectoriel et du chiffre d'affaires de la société

(indice base 100 en début de période)



Source : Vigisector d'après Greffes des Tribunaux de Commerce

Les chiffres clés de la société

(CA en million d'euros, % des variations annuelles, effectif en nombre, taux en % du chiffre d'affaires et des fonds propres)

Date de clôture de l'exercice	30/06/2006	30/06/2007	30/06/2008	30/06/2009	30/06/2010
Durée de l'exercice	12 mois	12 mois	12 mois	12 mois	12 mois
Chiffre d'affaires de la société	2,2	1,5	2,1	1,6	1,6
Variation du CA de la société	77,6%	-29,4%	37,9%	-23,6%	-3,0%
Variation du CA du secteur	4,5%	7,7%	12,5%	0,5%	-12,0%
Nombre de salariés	nd	nd	nd	nd	10
Taux de résultat net (en % du CA)	3,3%	-12,3%	-6,7%	-10,4%	-15,6%
Taux de résultat net du secteur	4,6%	9,4%	12,2%	14,3%	7,7%
Taux d'endettement net (en % des FP)	101,6%	117,3%	111,3%	105,2%	134,2%
Taux d'endettement net du secteur	19,4%	16,5%	12,6%	13,7%	14,3%
Taux d'investissement (en % du CA)	6,8%	19,6%	55,2%	11,0%	124,9%
Taux d'investissement du secteur	21,0%	11,1%	24,5%	11,0%	11,3%

Source : Vigisector d'après Tribunaux de Commerce

DOMAINE DE RIMAURESQ

DOMAINE DE RIMAURESQ

Enseigne(s) : nd

Domaine De Rimauresq

83790 Pignans

☎ : 04 94 48 80 45

☎ : 04 94 33 22 31

🌐 : <http://www.rimauresq.fr>

Siren : 349 132 092

NAF : 0121Z (Culture de la vigne)

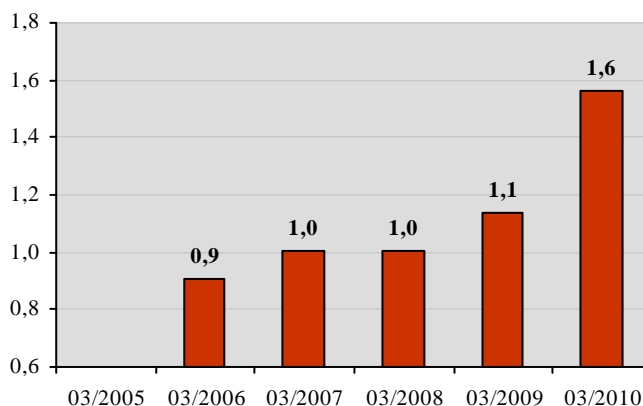
Courant 2009, la société DOMAINE DE RIMAURESQ a employé 7 personnes, et elle a réalisé un chiffre d'affaires par salarié de plus de 220k€. Son siège social est situé à Pignans dans le Var.

En 2009, le chiffre d'affaires de DOMAINE DE RIMAURESQ a présenté une croissance de 37,5%, pour se fixer à près de 2 million d'euros.

DOMAINE DE RIMAURESQ a présenté une activité plus dynamique que le reste du secteur sur une moyenne période. Ses ventes ont en effet progressé de 100,6% en 5 ans, tandis que le secteur a enregistré une évolution de 7,2%. Cette situation s'est intensifiée au cours de la dernière année, puisque l'entreprise a présenté une croissance de chiffre d'affaires alors que les ventes du secteur ont baissé.

Chiffre d'affaires de la société

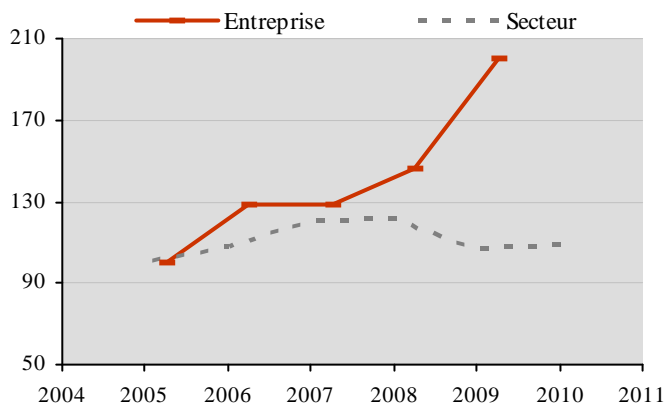
(en million d'euros)



Source : Vigisector d'après Greffes des Tribunaux de Commerce

Croissance comparée du chiffre d'affaires sectoriel et du chiffre d'affaires de la société

(indice base 100 en début de période)



Source : Vigisector d'après Greffes des Tribunaux de Commerce

Les chiffres clés de la société

(CA en million d'euros, % des variations annuelles, effectif en nombre, taux en % du chiffre d'affaires et des fonds propres)

Date de clôture de l'exercice	31/03/2006	31/03/2007	31/03/2008	31/03/2009	31/03/2010
Durée de l'exercice	14 mois	12 mois	12 mois	12 mois	12 mois
Chiffre d'affaires de la société	0,9	1,0	1,0	1,1	1,6
Variation du CA de la société	nd	10,4%	0,1%	13,1%	37,5%
Variation du CA du secteur	4,5%	7,7%	12,5%	0,5%	-12,0%
Nombre de salariés	11	15	14	nd	7
Taux de résultat net (en % du CA)	-4,1%	-2,4%	4,0%	-12,8%	7,6%
Taux de résultat net du secteur	4,6%	9,4%	12,2%	14,3%	7,7%
Taux d'endettement net (en % des FP)	15,0%	15,8%	17,3%	23,7%	27,8%
Taux d'endettement net du secteur	19,4%	16,5%	12,6%	13,7%	14,3%
Taux d'investissement (en % du CA)	3,6%	21,6%	17,4%	12,5%	11,5%
Taux d'investissement du secteur	21,0%	11,1%	24,5%	11,0%	11,3%

Source : Vigisector d'après Tribunaux de Commerce

DOMAINE ALAIN GEOFFROY

DOMAINE ALAIN GEOFFROY
Enseigne(s) : GRANDS VINS DE
CHABLIS
4 Rue De L'equerre
89800 Beine

☎ : 03 86 42 43 76
☎ : 03 86 42 13 30
🌐 : www.chablis-geoffroy.com

Siren : 338 208 689
NAF : 0121Z (Culture de la vigne)

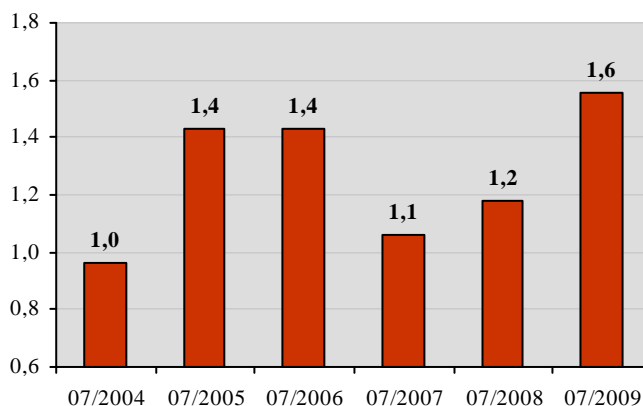
Le siège social de DOMAINE ALAIN GEOFFROY est implanté à Beine dans l'Yonne. La société emploie 18 personnes (soit un chiffre d'affaires moyen par salarié de près de 90k€).

Le chiffre d'affaires de l'entreprise a augmenté de 32,1% au cours de l'année 2009, pour se fixer à 1,6 million d'euros.

Le chiffre d'affaires de DOMAINE ALAIN GEOFFROY s'est montré moins dynamique que le reste du secteur sur une moyenne période, mais cette situation s'est inversée. A l'issue du dernier exercice, l'entreprise a en effet présenté une progression de son activité de 8,7% sur 5 ans, alors que le secteur a affiché une croissance de 7,2%.

Chiffre d'affaires de la société

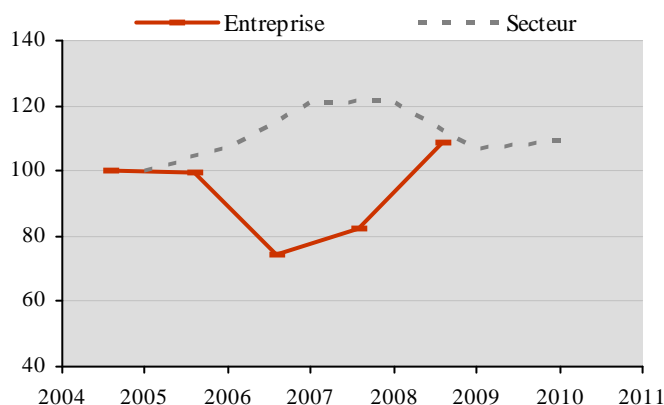
(en million d'euros)



Source : Vigisector d'après Greffes des Tribunaux de Commerce

Croissance comparée du chiffre d'affaires sectoriel et du chiffre d'affaires de la société

(indice base 100 en début de période)



Source : Vigisector d'après Greffes des Tribunaux de Commerce

Les chiffres clés de la société

(CA en million d'euros, % des variations annuelles, effectif en nombre, taux en % du chiffre d'affaires et des fonds propres)

Date de clôture de l'exercice	31/07/2005	31/07/2006	31/07/2007	31/07/2008	31/07/2009
Durée de l'exercice	12 mois	12 mois	12 mois	12 mois	12 mois
Chiffre d'affaires de la société	1,4	1,4	1,1	1,2	1,6
Variation du CA de la société	48,6%	-0,2%	-25,7%	11,0%	32,1%
Variation du CA du secteur	4,5%	7,7%	12,5%	0,5%	-12,0%
Nombre de salariés	18	18	18	18	18
Taux de résultat net (en % du CA)	3,4%	7,7%	-7,5%	-10,6%	6,0%
Taux de résultat net du secteur	4,6%	9,4%	12,2%	14,3%	7,7%
Taux d'endettement net (en % des FP)	28,4%	14,9%	26,8%	20,5%	30,0%
Taux d'endettement net du secteur	19,4%	16,5%	12,6%	13,7%	14,3%
Taux d'investissement (en % du CA)	11,7%	1,9%	26,6%	4,4%	4,9%
Taux d'investissement du secteur	21,0%	11,1%	24,5%	11,0%	11,3%

Source : Vigisector d'après Tribunaux de Commerce

SOLIERE SA

SOLIERE SA
Enseigne(s) : nd
Domaine De Segeville
16130 Saint-Preuil

☎ : 05 45 83 41 30
☎ : 05 45 83 39 57
☎ : nd

Siren : 309 305 993
NAF : 0121Z (Culture de la vigne)

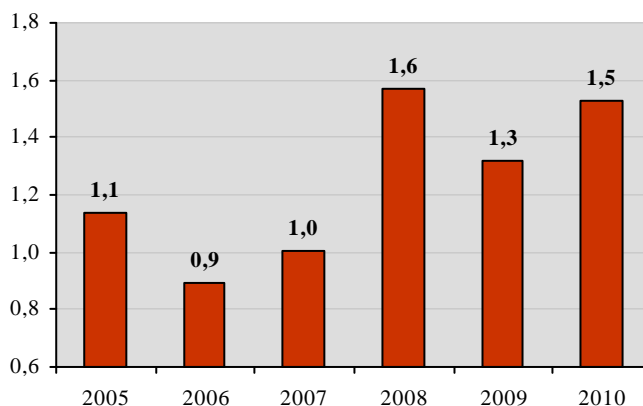
La société SOLIERE SA a employé 17 personnes courant 2010 (soit un chiffre d'affaires par salarié de près de 90k€). Son siège social est situé à Saint-Preuil dans la Charente.

Le chiffre d'affaires de SOLIERE SA a augmenté de 15,8% au cours de la dernière année étudiée, en se fixant à 1,5 million d'euros.

Au cours des 6 dernières années, le chiffre d'affaires de SOLIERE SA s'est montré moins dynamique que la moyenne. Cette situation s'est toutefois inversée en fin de période, puisque l'entreprise a finalement présenté une progression de ses ventes de 34,5% (le secteur a dans le même temps affiché une croissance de 9,2%).

Chiffre d'affaires de la société

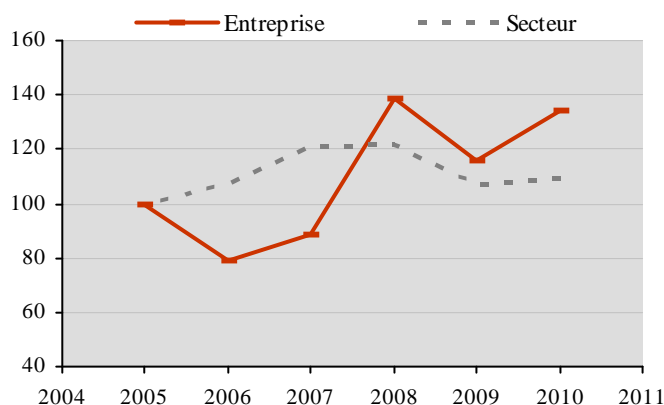
(en million d'euros)



Source : Vigisector d'après Greffes des Tribunaux de Commerce

Croissance comparée du chiffre d'affaires sectoriel et du chiffre d'affaires de la société

(indice base 100 en début de période)



Source : Vigisector d'après Greffes des Tribunaux de Commerce

Les chiffres clés de la société

(CA en million d'euros, % des variations annuelles, effectif en nombre, taux en % du chiffre d'affaires et des fonds propres)

Date de clôture de l'exercice	31/12/2006	31/12/2007	31/12/2008	31/12/2009	31/12/2010
Durée de l'exercice	12 mois	12 mois	12 mois	12 mois	12 mois
Chiffre d'affaires de la société	0,9	1,0	1,6	1,3	1,5
Variation du CA de la société	-21,3%	12,4%	56,4%	-16,1%	15,8%
Variation du CA du secteur	7,7%	12,5%	0,5%	-12,0%	1,9%
Nombre de salariés	nd	nd	17	17	17
Taux de résultat net (en % du CA)	15,5%	30,9%	45,2%	37,4%	22,6%
Taux de résultat net du secteur	9,4%	12,2%	14,3%	7,7%	7,7%
Taux d'endettement net (en % des FP)	-8,7%	-3,9%	-18,9%	-15,4%	-13,5%
Taux d'endettement net du secteur	16,5%	12,6%	13,7%	14,3%	12,4%
Taux d'investissement (en % du CA)	11,3%	23,1%	11,5%	9,0%	18,2%
Taux d'investissement du secteur	11,1%	24,5%	11,0%	11,3%	12,9%

Source : Vigisector d'après Tribunaux de Commerce

HAUT BAGES LIBERAL

HAUT BAGES LIBERAL

Enseigne(s) : nd

Bages

33250 Pauillac

☎ : nd

📄 : nd

🏠 : nd

Siren : 421 980 509

NAF : 0121Z (Culture de la vigne)

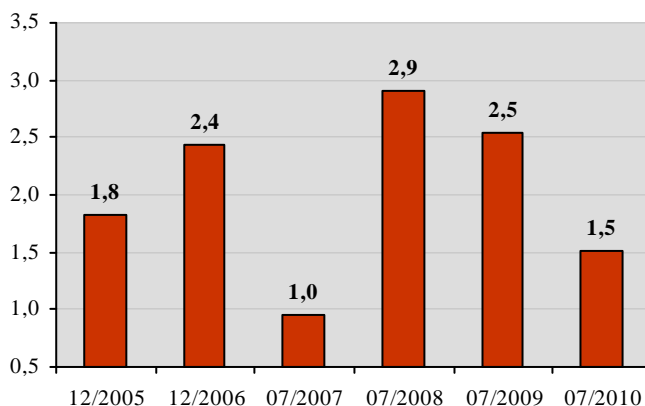
La société HAUT BAGES LIBERAL a employé 15 personnes courant 2010 (soit un chiffre d'affaires par salarié de plus de 100k€). Son siège social est situé à Pauillac en Gironde.

Au cours de la dernière année étudiée, les ventes de HAUT BAGES LIBERAL ont reculé de 40,4%, pour atteindre 1,5 million d'euros.

L'activité de HAUT BAGES LIBERAL a baissé de 16,9% au cours des 6 dernières années, alors que le reste du secteur a enregistré une décroissance de -9,2% sur la même période.

Chiffre d'affaires de la société

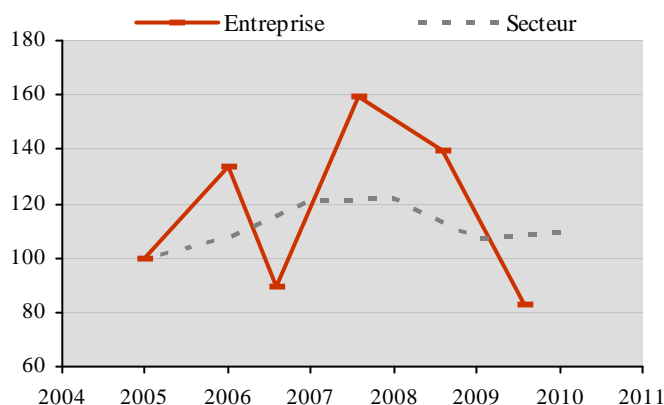
(en million d'euros)



Source : Vigisector d'après Greffes des Tribunaux de Commerce

Croissance comparée du chiffre d'affaires sectoriel et du chiffre d'affaires de la société

(indice base 100 en début de période)



Source : Vigisector d'après Greffes des Tribunaux de Commerce

Les chiffres clés de la société

(CA en million d'euros, % des variations annuelles, effectif en nombre, taux en % du chiffre d'affaires et des fonds propres)

Date de clôture de l'exercice	31/12/2006	31/07/2007	31/07/2008	31/07/2009	31/07/2010
Durée de l'exercice	12 mois	7 mois	12 mois	12 mois	12 mois
Chiffre d'affaires de la société	2,4	1,0	2,9	2,5	1,5
Variation du CA de la société	33,4%	-60,9%	204,6%	-12,3%	-40,4%
Variation du CA du secteur	7,7%	12,5%	0,5%	-12,0%	1,9%
Nombre de salariés	17	17	21	nd	15
Taux de résultat net (en % du CA)	31,0%	13,0%	41,8%	34,9%	16,2%
Taux de résultat net du secteur	9,4%	12,2%	14,3%	7,7%	7,7%
Taux d'endettement net (en % des FP)	-35,8%	-42,5%	-43,9%	-38,5%	-4,3%
Taux d'endettement net du secteur	16,5%	12,6%	13,7%	14,3%	12,4%
Taux d'investissement (en % du CA)	4,2%	3,7%	22,5%	17,3%	21,1%
Taux d'investissement du secteur	11,1%	24,5%	11,0%	11,3%	12,9%

Source : Vigisector d'après Tribunaux de Commerce

CHAMPAGNE GRATIOT GERARD

CHAMPAGNE GRATIOT GERARD
Enseigne(s) : CHAMPAGNE
GRATIOT GERARD
27 Avenue Fernand Drouet
02310 Charly

☎ : 03 23 82 06 89

☎ : 03 23 82 08 18

☎ : nd

Siren : 381 658 376

NAF : 0121Z (Culture de la vigne)

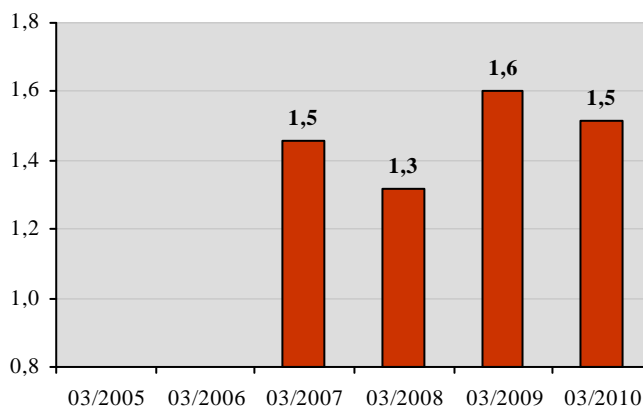
Le siège social de CHAMPAGNE GRATIOT GERARD est implanté à Charly dans l'Aisne. La société emploie 9 personnes (soit un chiffre d'affaires moyen par salarié de près de 170k€).

En 2009, les ventes de CHAMPAGNE GRATIOT GERARD ont présenté une décroissance de 5,5%, en se fixant à près de 2 million d'euros.

CHAMPAGNE GRATIOT GERARD a présenté une activité moins dynamique que le reste du secteur, mais cette situation s'est inversée en fin de période. Ses ventes ont en effet progressé de 4,0% sur 4 ans, tandis que le secteur a enregistré une évolution de -0,5%.

Chiffre d'affaires de la société

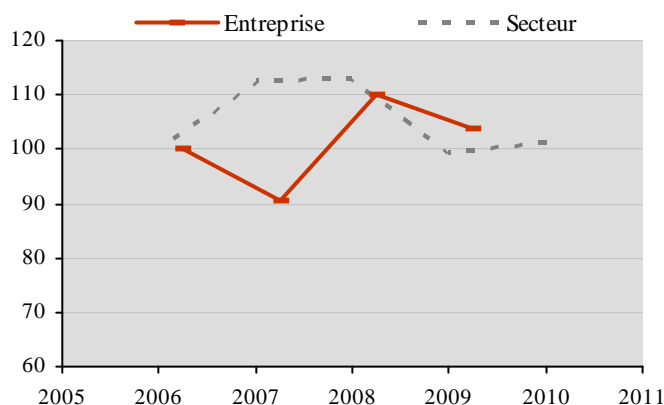
(en million d'euros)



Source : Vigisector d'après Greffes des Tribunaux de Commerce

Croissance comparée du chiffre d'affaires sectoriel et du chiffre d'affaires de la société

(indice base 100 en début de période)



Source : Vigisector d'après Greffes des Tribunaux de Commerce

Les chiffres clés de la société

(CA en million d'euros, % des variations annuelles, effectif en nombre, taux en % du chiffre d'affaires et des fonds propres)

Date de clôture de l'exercice	03/2006	31/03/2007	31/03/2008	31/03/2009	31/03/2010
Durée de l'exercice	nd	12 mois	12 mois	12 mois	12 mois
Chiffre d'affaires de la société	nd	1,5	1,3	1,6	1,5
Variation du CA de la société	nd	nd	-9,3%	21,4%	-5,5%
Variation du CA du secteur	4,5%	7,7%	12,5%	0,5%	-12,0%
Nombre de salariés	nd	nd	nd	nd	9
Taux de résultat net (en % du CA)	nd	23,4%	19,3%	22,7%	20,1%
Taux de résultat net du secteur	4,6%	9,4%	12,2%	14,3%	7,7%
Taux d'endettement net (en % des FP)	nd	64,7%	74,9%	97,9%	134,6%
Taux d'endettement net du secteur	19,4%	16,5%	12,6%	13,7%	14,3%
Taux d'investissement (en % du CA)	nd	29,2%	11,8%	17,3%	93,1%
Taux d'investissement du secteur	21,0%	11,1%	24,5%	11,0%	11,3%

Source : Vigisector d'après Tribunaux de Commerce

CHATEAU DASSAULT

CHATEAU DASSAULT

Enseigne(s) : nd

Lieu Dit Chateau Dassault

33330 Saint-Emilion

☎ : 05 57 55 10 00

☎ : 05 57 55 10 01

🌐 : <http://www.chateaudassault.com>

Siren : 781 986 070

NAF : 0121Z (Culture de la vigne)

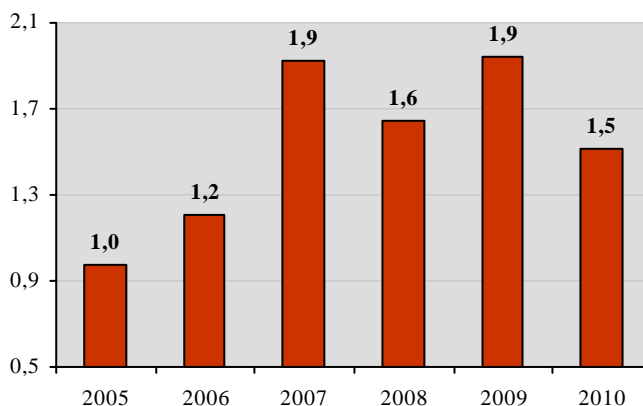
Les effectifs salariés de CHATEAU DASSAULT s'élèvent à 12 personnes, et le chiffre d'affaires moyen par salarié à près de 130k€. Le siège social de la société est situé à Saint-Emilion en Gironde.

En 2010, le chiffre d'affaires de CHATEAU DASSAULT s'est réduit de 22,2%, en atteignant près de 2 million d'euros.

CHATEAU DASSAULT a présenté une activité plus dynamique que le reste du secteur sur une moyenne période. Ses ventes ont en effet progressé de 54,4% en 6 ans, tandis que le secteur a enregistré une évolution de 9,2%. Contrairement au secteur, l'entreprise a présenté une décroissance de chiffre d'affaires au cours du dernier exercice, ce qui a réduit cette divergence de performances.

Chiffre d'affaires de la société

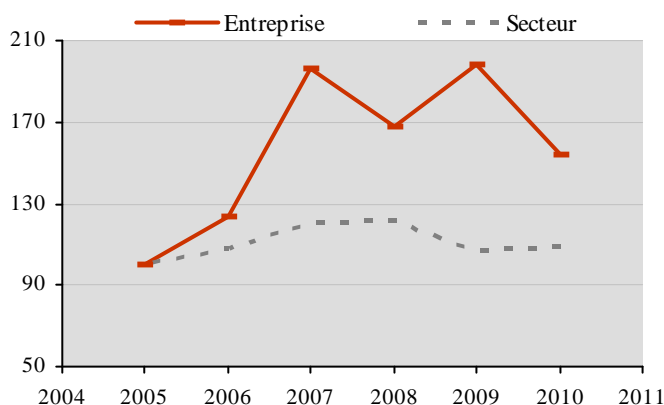
(en million d'euros)



Source : Vigisector d'après Greffes des Tribunaux de Commerce

Croissance comparée du chiffre d'affaires sectoriel et du chiffre d'affaires de la société

(indice base 100 en début de période)



Source : Vigisector d'après Greffes des Tribunaux de Commerce

Les chiffres clés de la société

(CA en million d'euros, % des variations annuelles, effectif en nombre, taux en % du chiffre d'affaires et des fonds propres)

Date de clôture de l'exercice	31/12/2006	31/12/2007	31/12/2008	31/12/2009	31/12/2010
Durée de l'exercice	12 mois	12 mois	12 mois	12 mois	12 mois
Chiffre d'affaires de la société	1,2	1,9	1,6	1,9	1,5
Variation du CA de la société	23,7%	58,9%	-14,7%	18,3%	-22,2%
Variation du CA du secteur	7,7%	12,5%	0,5%	-12,0%	1,9%
Nombre de salariés	15	13	13	13	12
Taux de résultat net (en % du CA)	-198,8%	-60,4%	9,4%	2,3%	1,7%
Taux de résultat net du secteur	9,4%	12,2%	14,3%	7,7%	7,7%
Taux d'endettement net (en % des FP)	2,6%	-0,3%	-9,8%	0,7%	0,2%
Taux d'endettement net du secteur	16,5%	12,6%	13,7%	14,3%	12,4%
Taux d'investissement (en % du CA)	36,9%	24,5%	6,2%	22,1%	3,0%
Taux d'investissement du secteur	11,1%	24,5%	11,0%	11,3%	12,9%

Source : Vigisector d'après Tribunaux de Commerce

CHATEAU LA TOUR DE MONS

CHATEAU LA TOUR DE MONS

Enseigne(s) : nd

Chateau De La Tour De Mons

33460 Soussans

☎ : 05 56 02 41 01

📠 : 05 57 88 32 46

🏠 : nd

Siren : 402 013 726

NAF : 0121Z (Culture de la vigne)

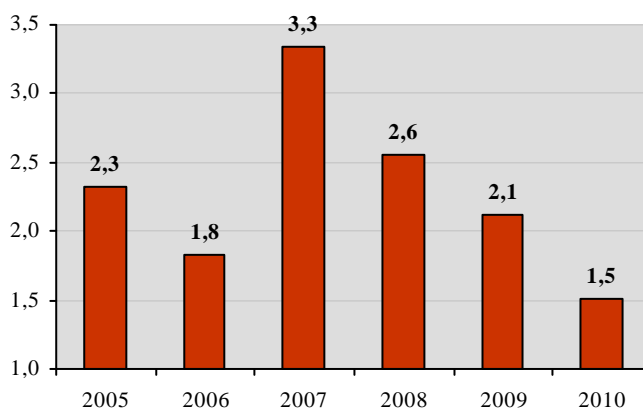
Au cours de l'exercice 2010, la société CHATEAU LA TOUR DE MONS a employé 10 personnes, et elle a réalisé un chiffre d'affaires par salarié de plus de 150k€. Son siège social se situe à Soussans en Gironde.

Au cours de l'année 2010, les ventes de CHATEAU LA TOUR DE MONS ont perdu 29%, en atteignant près de 2 million d'euros.

Au cours des 6 dernières années, le chiffre d'affaires de CHATEAU LA TOUR DE MONS s'est montré moins bien orienté que le reste du secteur en présentant une variation de -35,2%. Contrairement au secteur, l'entreprise a présenté une diminution de son chiffre d'affaires en 2010, ce qui a intensifié cette divergence de performances.

Chiffre d'affaires de la société

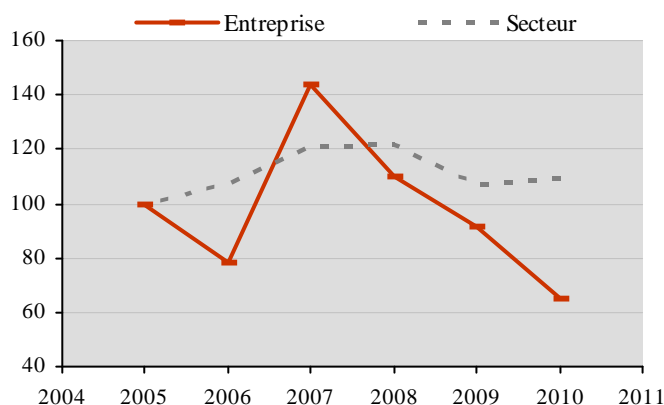
(en million d'euros)



Source : Vigisector d'après Greffes des Tribunaux de Commerce

Croissance comparée du chiffre d'affaires sectoriel et du chiffre d'affaires de la société

(indice base 100 en début de période)



Source : Vigisector d'après Greffes des Tribunaux de Commerce

Les chiffres clés de la société

(CA en million d'euros, % des variations annuelles, effectif en nombre, taux en % du chiffre d'affaires et des fonds propres)

Date de clôture de l'exercice	31/12/2006	31/12/2007	31/12/2008	31/12/2009	31/12/2010
Durée de l'exercice	12 mois	12 mois	12 mois	12 mois	12 mois
Chiffre d'affaires de la société	1,8	3,3	2,6	2,1	1,5
Variation du CA de la société	-21,6%	83,0%	-23,4%	-17,0%	-29,0%
Variation du CA du secteur	7,7%	12,5%	0,5%	-12,0%	1,9%
Nombre de salariés	nd	nd	nd	nd	10
Taux de résultat net (en % du CA)	0,4%	15,2%	11,8%	10,2%	3,7%
Taux de résultat net du secteur	9,4%	12,2%	14,3%	7,7%	7,7%
Taux d'endettement net (en % des FP)	19,0%	-5,4%	4,1%	-3,0%	3,4%
Taux d'endettement net du secteur	16,5%	12,6%	13,7%	14,3%	12,4%
Taux d'investissement (en % du CA)	23,3%	10,9%	21,6%	18,4%	19,3%
Taux d'investissement du secteur	11,1%	24,5%	11,0%	11,3%	12,9%

Source : Vigisector d'après Tribunaux de Commerce

SAFEC

SAFEC

Enseigne(s) : nd
12 Allée Du Vignoble
51100 Reims

☎ : nd

📄 : nd

🌐 : <http://www.piper-heidsieck.com>

Siren : 335 680 328

NAF : 0121Z (Culture de la vigne)

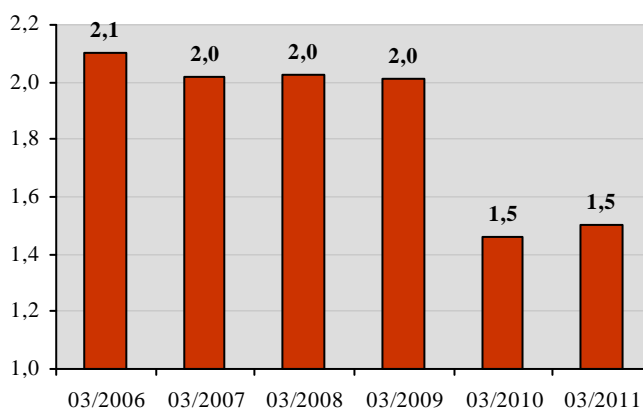
SAFEC est une société qui emploie 10 personnes, pour un chiffre d'affaires par salarié de près de 150k€. Son siège social est situé à Reims dans la Marne.

Les ventes de SAFEC se sont accrues de 2,9% en 2010, en se fixant à plus de 1 million d'euros.

SAFEC a présenté une activité moins bien orientée que la moyenne des entreprises sur la période étudiée. Ses ventes ont en effet baissé de 28,7% en 6 ans, tandis que le secteur a enregistré une évolution de 9,2%.

Chiffre d'affaires de la société

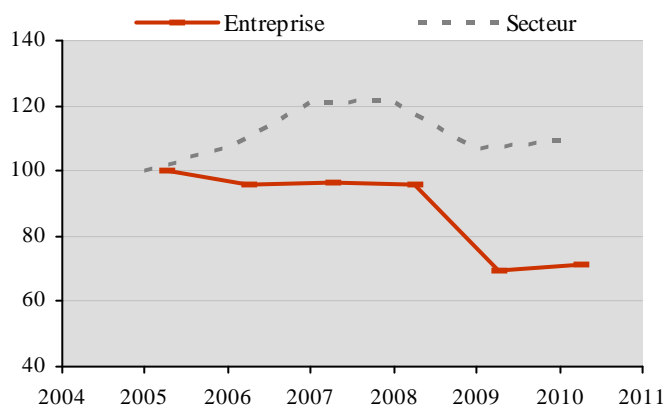
(en million d'euros)



Source : Vigisector d'après Greffes des Tribunaux de Commerce

Croissance comparée du chiffre d'affaires sectoriel et du chiffre d'affaires de la société

(indice base 100 en début de période)



Source : Vigisector d'après Greffes des Tribunaux de Commerce

Les chiffres clés de la société

(CA en million d'euros, % des variations annuelles, effectif en nombre, taux en % du chiffre d'affaires et des fonds propres)

Date de clôture de l'exercice	31/03/2007	31/03/2008	31/03/2009	31/03/2010	31/03/2011
Durée de l'exercice	12 mois	12 mois	12 mois	12 mois	12 mois
Chiffre d'affaires de la société	2,0	2,0	2,0	1,5	1,5
Variation du CA de la société	-4,0%	0,5%	-0,7%	-27,7%	2,9%
Variation du CA du secteur	7,7%	12,5%	0,5%	-12,0%	1,9%
Nombre de salariés	12	nd	12	12	10
Taux de résultat net (en % du CA)	14,9%	17,4%	3,1%	227,3%	0,5%
Taux de résultat net du secteur	9,4%	12,2%	14,3%	7,7%	7,7%
Taux d'endettement net (en % des FP)	0,2%	0,0%	0,2%	0,0%	-0,1%
Taux d'endettement net du secteur	16,5%	12,6%	13,7%	14,3%	12,4%
Taux d'investissement (en % du CA)	2,7%	10,9%	1,1%	2,0%	19,3%
Taux d'investissement du secteur	11,1%	24,5%	11,0%	11,3%	12,9%

Source : Vigisector d'après Tribunaux de Commerce

STÉ DU CHATEAU FERRIER

STÉ DU CHATEAU FERRIER

Enseigne(s) : nd

29 Rue De La Tremouille

33460 Margaux

☎ : 05 57 88 76 65

☎ : 05 57 88 37 87

☎ : nd

Siren : 334 027 083

NAF : 0121Z (Culture de la vigne)

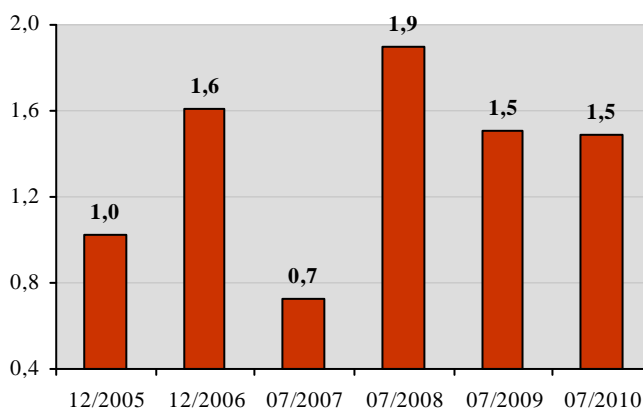
La STÉ DU CHATEAU FERRIER est basée à Margaux en Gironde. Elle emploie 10 personnes (soit un chiffre d'affaires par salarié de près de 150k€).

Au cours de l'année 2010, le chiffre d'affaires de la STÉ DU CHATEAU FERRIER a présenté une décroissance de 1,1%, pour atteindre plus de 1 million d'euros.

Au cours des 6 dernières années, le chiffre d'affaires de la STÉ DU CHATEAU FERRIER s'est montré en moyenne plus dynamique que le reste du secteur en présentant une progression de 45,1%.

Chiffre d'affaires de la société

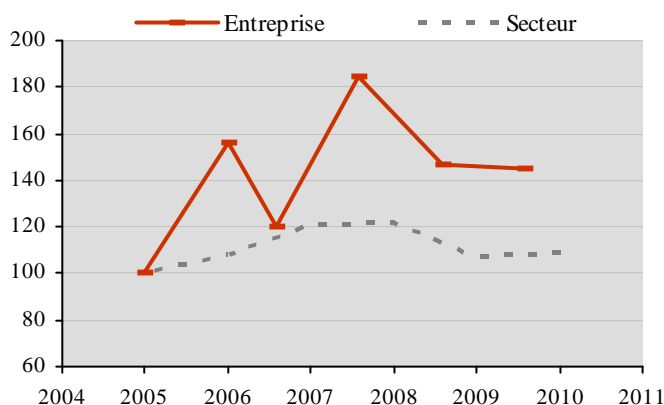
(en million d'euros)



Source : Vigisector d'après Greffes des Tribunaux de Commerce

Croissance comparée du chiffre d'affaires sectoriel et du chiffre d'affaires de la société

(indice base 100 en début de période)



Source : Vigisector d'après Greffes des Tribunaux de Commerce

Les chiffres clés de la société

(CA en million d'euros, % des variations annuelles, effectif en nombre, taux en % du chiffre d'affaires et des fonds propres)

Date de clôture de l'exercice	31/12/2006	31/07/2007	31/07/2008	31/07/2009	31/07/2010
Durée de l'exercice	12 mois	7 mois	12 mois	12 mois	12 mois
Chiffre d'affaires de la société	1,6	0,7	1,9	1,5	1,5
Variation du CA de la société	56,6%	-55,2%	162,8%	-20,5%	-1,1%
Variation du CA du secteur	7,7%	12,5%	0,5%	-12,0%	1,9%
Nombre de salariés	9	10	7	nd	10
Taux de résultat net (en % du CA)	11,6%	6,0%	29,4%	18,3%	17,4%
Taux de résultat net du secteur	9,4%	12,2%	14,3%	7,7%	7,7%
Taux d'endettement net (en % des FP)	-8,6%	-16,7%	-18,4%	-20,7%	0,0%
Taux d'endettement net du secteur	16,5%	12,6%	13,7%	14,3%	12,4%
Taux d'investissement (en % du CA)	18,0%	16,2%	8,8%	15,8%	38,3%
Taux d'investissement du secteur	11,1%	24,5%	11,0%	11,3%	12,9%

Source : Vigisector d'après Tribunaux de Commerce

STÉ HUE

STÉ HUE

Enseigne(s) : nd

11 Rue De La Croix Buissee

37210 Vouvray

☎ : 02 47 52 78 87

☎ : 02 47 52 66 74

🌐 : <http://www.huetechansonne.com>

Siren : 303 789 408

NAF : 0121Z (Culture de la vigne)

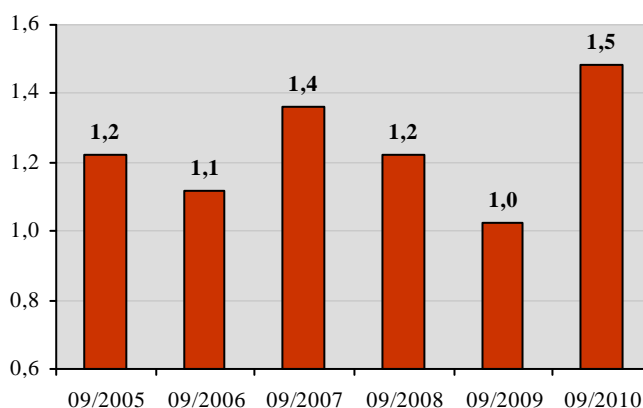
Au cours de l'exercice 2010, la STÉ HUE a employé 12 personnes, et elle a réalisé un chiffre d'affaires par salarié de plus de 120k€. Son siège social se situe à Vouvray en Indre-et-Loire.

En 2010, le chiffre d'affaires de l'entreprise a enregistré une croissance de 45%, pour se fixer à 1,5 million d'euros.

Le chiffre d'affaires de la STÉ HUE s'est montré moins dynamique que le reste du secteur sur une moyenne période, mais cette situation s'est inversée. A l'issue du dernier exercice, l'entreprise a en effet présenté une progression de son activité de 31,1% sur 6 ans, alors que le secteur a affiché une croissance de 9,2%.

Chiffre d'affaires de la société

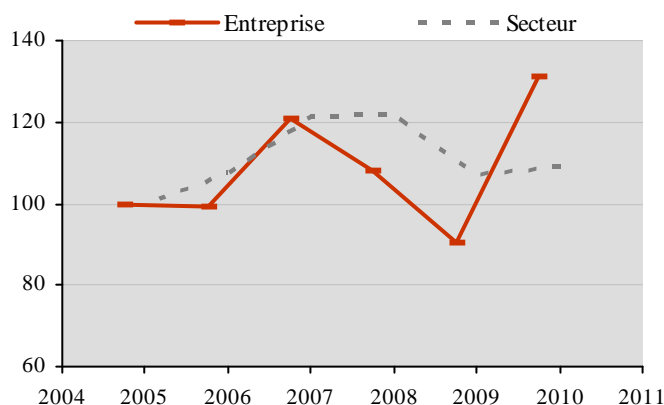
(en million d'euros)



Source : Vigisector d'après Greffes des Tribunaux de Commerce

Croissance comparée du chiffre d'affaires sectoriel et du chiffre d'affaires de la société

(indice base 100 en début de période)



Source : Vigisector d'après Greffes des Tribunaux de Commerce

Les chiffres clés de la société

(CA en million d'euros, % des variations annuelles, effectif en nombre, taux en % du chiffre d'affaires et des fonds propres)

Date de clôture de l'exercice	30/09/2006	30/09/2007	30/09/2008	30/09/2009	30/09/2010
Durée de l'exercice	12 mois	12 mois	12 mois	12 mois	12 mois
Chiffre d'affaires de la société	1,1	1,4	1,2	1,0	1,5
Variation du CA de la société	-8,6%	21,8%	-10,2%	-16,6%	45,0%
Variation du CA du secteur	7,7%	12,5%	0,5%	-12,0%	1,9%
Nombre de salariés	12	12	12	12	12
Taux de résultat net (en % du CA)	-3,1%	10,0%	0,3%	-5,6%	5,9%
Taux de résultat net du secteur	9,4%	12,2%	14,3%	7,7%	7,7%
Taux d'endettement net (en % des FP)	91,8%	77,7%	86,6%	115,2%	116,6%
Taux d'endettement net du secteur	16,5%	12,6%	13,7%	14,3%	12,4%
Taux d'investissement (en % du CA)	5,4%	8,9%	27,0%	nd	4,7%
Taux d'investissement du secteur	11,1%	24,5%	11,0%	11,3%	12,9%

Source : Vigisector d'après Tribunaux de Commerce

STÉ GERARD TREMBLA

STÉ GERARD TREMBLA

Enseigne(s) : nd
12 Rue De Poinchy
89800 Chablis

☎ : 03 86 42 40 98

☎ : 03 86 42 40 41

☎ : nd

Siren : 338 646 748

NAF : 0121Z (Culture de la vigne)

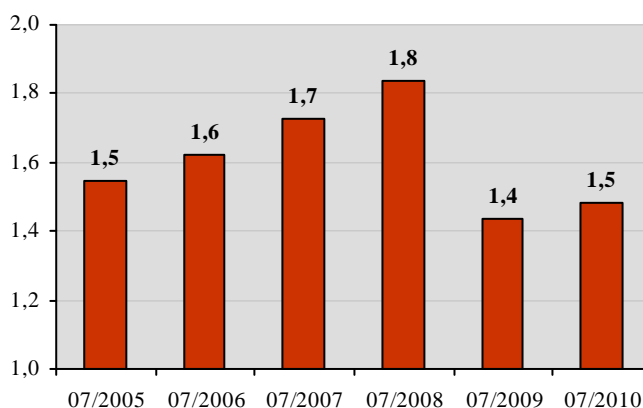
Les effectifs salariés de la STÉ GERARD TREMBLA s'élèvent à 16 personnes, et le chiffre d'affaires moyen par salarié à plus de 90k€. Le siège social de la société est situé à Chablis dans l'Yonne.

Au cours de l'année 2010, le chiffre d'affaires de la STÉ GERARD TREMBLA a augmenté de 3,1%, en atteignant 1,5 million d'euros.

La STÉ GERARD TREMBLA a présenté une activité moins bien orientée que la moyenne des entreprises sur la période étudiée. Ses ventes ont en effet baissé de 4,3% en 6 ans, tandis que le secteur a enregistré une évolution de 9,2%.

Chiffre d'affaires de la société

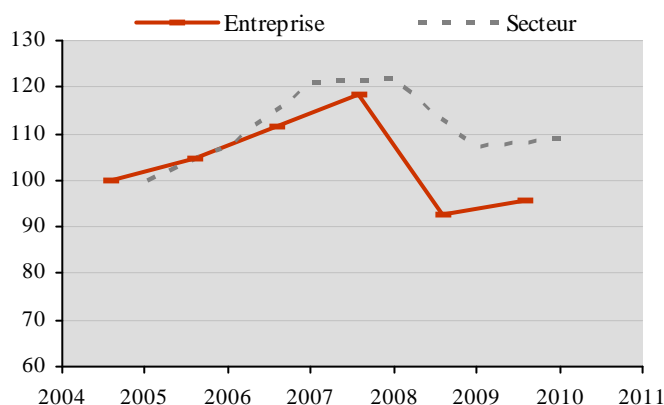
(en million d'euros)



Source : Vigisector d'après Greffes des Tribunaux de Commerce

Croissance comparée du chiffre d'affaires sectoriel et du chiffre d'affaires de la société

(indice base 100 en début de période)



Source : Vigisector d'après Greffes des Tribunaux de Commerce

Les chiffres clés de la société

(CA en million d'euros, % des variations annuelles, effectif en nombre, taux en % du chiffre d'affaires et des fonds propres)

Date de clôture de l'exercice	31/07/2006	31/07/2007	31/07/2008	31/07/2009	31/07/2010
Durée de l'exercice	12 mois	12 mois	12 mois	12 mois	12 mois
Chiffre d'affaires de la société	1,6	1,7	1,8	1,4	1,5
Variation du CA de la société	4,6%	6,6%	6,3%	-21,7%	3,1%
Variation du CA du secteur	7,7%	12,5%	0,5%	-12,0%	1,9%
Nombre de salariés	nd	nd	16	nd	16
Taux de résultat net (en % du CA)	0,2%	1,7%	1,4%	-4,7%	2,6%
Taux de résultat net du secteur	9,4%	12,2%	14,3%	7,7%	7,7%
Taux d'endettement net (en % des FP)	391,9%	301,7%	238,7%	351,4%	341,2%
Taux d'endettement net du secteur	16,5%	12,6%	13,7%	14,3%	12,4%
Taux d'investissement (en % du CA)	2,3%	3,2%	4,7%	3,3%	13,3%
Taux d'investissement du secteur	11,1%	24,5%	11,0%	11,3%	12,9%

Source : Vigisector d'après Tribunaux de Commerce

SA DE CHESTILLON

SA DE CHESTILLON
Enseigne(s) : nd
7 Route D'oger
51190 Mesnil-Sur-Oger

☎ : nd
📄 : nd
🏠 : nd

Siren : 400 385 365
NAF : 0121Z (Culture de la vigne)

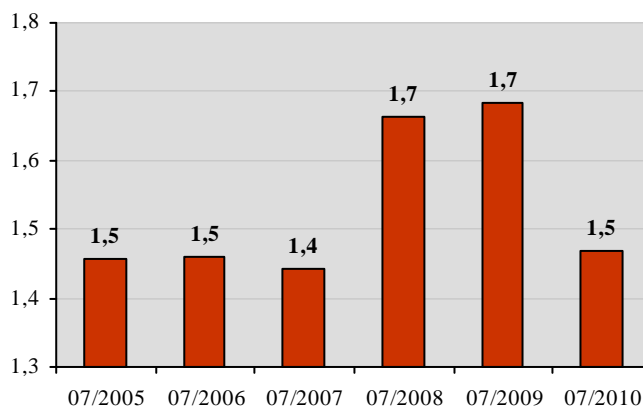
La SA DE CHESTILLON est une société basée à Mesnil-Sur-Oger dans la Marne. Elle a employé 10 personnes, pour un chiffre d'affaires par salarié de près de 150k€.

Le chiffre d'affaires de la SA DE CHESTILLON s'est contracté en 2010 après deux ans de croissance. Au cours de la dernière année étudiée, il s'est abaissé de 12,9%, pour atteindre plus de 1 million d'euros.

Bien que l'activité de la SA DE CHESTILLON ait augmenté de 0,8% au cours des 6 ans, elle s'est montrée moins dynamique que la moyenne. Le secteur a en effet enregistré une croissance de 9,2% sur la même période.

Chiffre d'affaires de la société

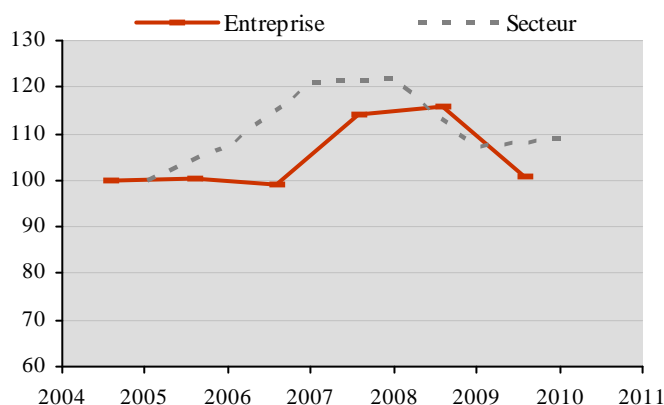
(en million d'euros)



Source : Vigisector d'après Greffes des Tribunaux de Commerce

Croissance comparée du chiffre d'affaires sectoriel et du chiffre d'affaires de la société

(indice base 100 en début de période)



Source : Vigisector d'après Greffes des Tribunaux de Commerce

Les chiffres clés de la société

(CA en million d'euros, % des variations annuelles, effectif en nombre, taux en % du chiffre d'affaires et des fonds propres)

Date de clôture de l'exercice	31/07/2006	31/07/2007	31/07/2008	31/07/2009	31/07/2010
Durée de l'exercice	12 mois	12 mois	12 mois	12 mois	12 mois
Chiffre d'affaires de la société	1,5	1,4	1,7	1,7	1,5
Variation du CA de la société	0,3%	-1,2%	15,2%	1,4%	-12,9%
Variation du CA du secteur	7,7%	12,5%	0,5%	-12,0%	1,9%
Nombre de salariés	10	10	10	10	10
Taux de résultat net (en % du CA)	-6,5%	8,7%	8,2%	8,5%	1,9%
Taux de résultat net du secteur	9,4%	12,2%	14,3%	7,7%	7,7%
Taux d'endettement net (en % des FP)	25,0%	150,2%	34,7%	72,4%	74,4%
Taux d'endettement net du secteur	16,5%	12,6%	13,7%	14,3%	12,4%
Taux d'investissement (en % du CA)	8,1%	8,9%	3,6%	6,5%	1,7%
Taux d'investissement du secteur	11,1%	24,5%	11,0%	11,3%	12,9%

Source : Vigisector d'après Tribunaux de Commerce

TRIENNES

TRIENNES

Enseigne(s) : nd

Route Nationale 560

83860 Nans-Les-Pins

☎ : 04 94 78 91 46

☎ : 04 94 78 65 04

☎ : nd

Siren : 377 845 649

NAF : 0121Z (Culture de la vigne)

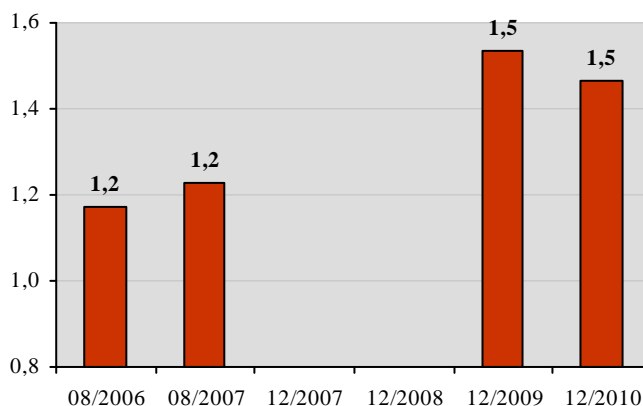
Au cours de l'exercice 2010, la société TRIENNES a employé 6 personnes, et elle a réalisé un chiffre d'affaires par salarié de plus de 240k€. Son siège social se situe à Nans-Les-Pins dans le Var.

Le chiffre d'affaires de l'entreprise s'est fixé à 1,5 million d'euros en 2010.

TRIENNES a présenté une activité plus dynamique que le reste du secteur sur une moyenne période. Ses ventes ont en effet progressé de 25,4% en 5 ans, tandis que le secteur a enregistré une évolution de 1,3%.

Chiffre d'affaires de la société

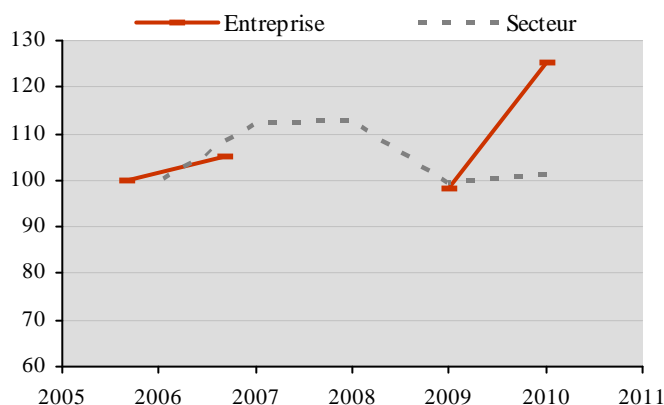
(en million d'euros)



Source : Vigisector d'après Greffes des Tribunaux de Commerce

Croissance comparée du chiffre d'affaires sectoriel et du chiffre d'affaires de la société

(indice base 100 en début de période)



Source : Vigisector d'après Greffes des Tribunaux de Commerce

Les chiffres clés de la société

(CA en million d'euros, % des variations annuelles, effectif en nombre, taux en % du chiffre d'affaires et des fonds propres)

Date de clôture de l'exercice	31/08/2007	12/2007	12/2008	31/12/2009	31/12/2010
Durée de l'exercice	12 mois	nd	nd	16 mois	12 mois
Chiffre d'affaires de la société	1,2	nd	nd	1,5	1,5
Variation du CA de la société	5,1%	nd	nd	nd	-4,4%
Variation du CA du secteur	12,5%	12,5%	0,5%	-12,0%	1,9%
Nombre de salariés	12	nd	nd	12	6
Taux de résultat net (en % du CA)	2,9%	nd	nd	6,4%	21,3%
Taux de résultat net du secteur	12,2%	12,2%	14,3%	7,7%	7,7%
Taux d'endettement net (en % des FP)	57,6%	nd	nd	31,5%	17,7%
Taux d'endettement net du secteur	12,6%	12,6%	13,7%	14,3%	12,4%
Taux d'investissement (en % du CA)	7,1%	nd	nd	6,5%	7,6%
Taux d'investissement du secteur	24,5%	24,5%	11,0%	11,3%	12,9%

Source : Vigisector d'après Tribunaux de Commerce

PEYRAUD

PEYRAUD

Enseigne(s) : DOMAINE TEMPIER

Domaine Tempier

83330 Castellet

☎ : 04 94 98 70 21

☎ : 04 94 90 21 65

🌐 : <http://www.domainetempier.com>

Siren : 303 408 124

NAF : 0121Z (Culture de la vigne)

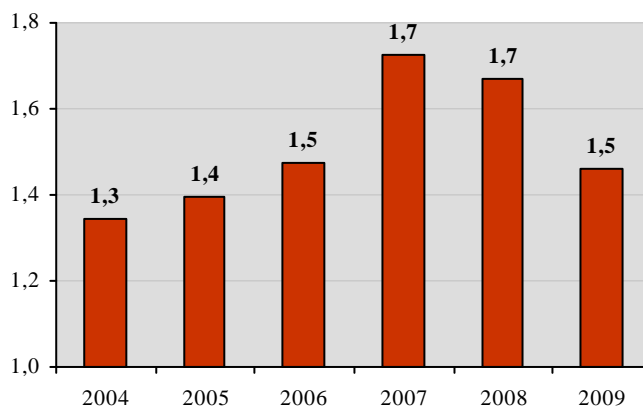
PEYRAUD est une société basée à Castellet dans le Var. Elle a employé 9 personnes, pour un chiffre d'affaires par salarié de plus de 160k€.

Le chiffre d'affaires de PEYRAUD s'est montré en baisse au cours de la période 2008 - 2009. En 2009, il a présenté une décroissance de 12,6%, en se fixant à 1,5 million d'euros.

Le chiffre d'affaires de PEYRAUD s'est montré relativement proche de la moyenne sectorielle. A l'issue du dernier exercice, l'entreprise a en effet présenté une progression de son activité de 8,8% sur 6 ans, et le secteur a affiché une croissance de 12,0%.

Chiffre d'affaires de la société

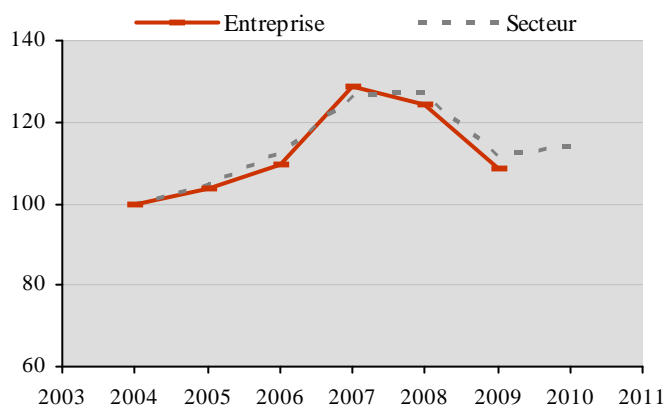
(en million d'euros)



Source : Vigisector d'après Greffes des Tribunaux de Commerce

Croissance comparée du chiffre d'affaires sectoriel et du chiffre d'affaires de la société

(indice base 100 en début de période)



Source : Vigisector d'après Greffes des Tribunaux de Commerce

Les chiffres clés de la société

(CA en million d'euros, % des variations annuelles, effectif en nombre, taux en % du chiffre d'affaires et des fonds propres)

Date de clôture de l'exercice	31/12/2005	31/12/2006	31/12/2007	31/12/2008	31/12/2009
Durée de l'exercice	12 mois	12 mois	12 mois	12 mois	12 mois
Chiffre d'affaires de la société	1,4	1,5	1,7	1,7	1,5
Variation du CA de la société	3,9%	5,6%	17,2%	-3,2%	-12,6%
Variation du CA du secteur	4,5%	7,7%	12,5%	0,5%	-12,0%
Nombre de salariés	7	7	8	6	9
Taux de résultat net (en % du CA)	18,6%	18,9%	18,1%	15,1%	14,1%
Taux de résultat net du secteur	4,6%	9,4%	12,2%	14,3%	7,7%
Taux d'endettement net (en % des FP)	-12,4%	-11,3%	19,9%	18,8%	19,2%
Taux d'endettement net du secteur	19,4%	16,5%	12,6%	13,7%	14,3%
Taux d'investissement (en % du CA)	3,2%	3,0%	34,9%	5,3%	4,4%
Taux d'investissement du secteur	21,0%	11,1%	24,5%	11,0%	11,3%

Source : Vigisector d'après Tribunaux de Commerce

CHATEAU DE CORCELLES EN BEAUJOLAIS

CHATEAU DE CORCELLES EN
BEAUJOLAIS

Enseigne(s) : nd

69220 Corcelles-En-Beaujolais

☎ : nd

📄 : nd

🏠 : nd

Siren : 633 780 044

NAF : 0121Z (Culture de la vigne)

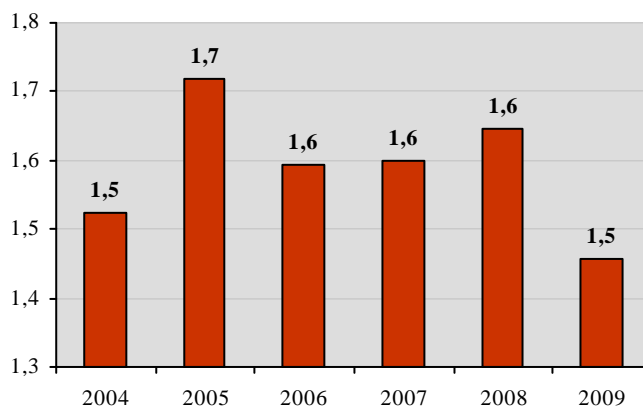
CHATEAU DE CORCELLES EN BEAUJOLAIS a son siège social implanté à Corcelles-En-Beaujolais dans le Rhône. La société a employé 10 personnes au cours de l'exercice 2009, pour un chiffre d'affaires moyen par salarié de près de 150k€.

Le chiffre d'affaires de CHATEAU DE CORCELLES EN BEAUJOLAIS a baissé de 11,5% au cours de l'année 2009, en se fixant à plus de 1 million d'euros.

CHATEAU DE CORCELLES EN BEAUJOLAIS a présenté une activité moins bien orientée que la moyenne des entreprises sur la période étudiée. Ses ventes ont en effet baissé de 4,3% en 6 ans, tandis que le secteur a enregistré une évolution de 12,0%.

Chiffre d'affaires de la société

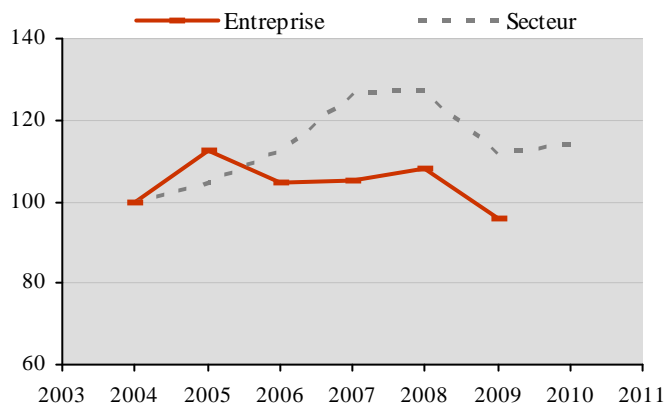
(en million d'euros)



Source : Vigisector d'après Greffes des Tribunaux de Commerce

Croissance comparée du chiffre d'affaires sectoriel et du chiffre d'affaires de la société

(indice base 100 en début de période)



Source : Vigisector d'après Greffes des Tribunaux de Commerce

Les chiffres clés de la société

(CA en million d'euros, % des variations annuelles, effectif en nombre, taux en % du chiffre d'affaires et des fonds propres)

Date de clôture de l'exercice	31/12/2005	31/12/2006	31/12/2007	31/12/2008	31/12/2009
Durée de l'exercice	12 mois	12 mois	12 mois	12 mois	12 mois
Chiffre d'affaires de la société	1,7	1,6	1,6	1,6	1,5
Variation du CA de la société	12,7%	-7,3%	0,4%	2,9%	-11,5%
Variation du CA du secteur	4,5%	7,7%	12,5%	0,5%	-12,0%
Nombre de salariés	19	19	19	19	10
Taux de résultat net (en % du CA)	3,6%	1,7%	2,7%	-5,5%	-0,8%
Taux de résultat net du secteur	4,6%	9,4%	12,2%	14,3%	7,7%
Taux d'endettement net (en % des FP)	-38,4%	-41,7%	-33,5%	-30,4%	0,0%
Taux d'endettement net du secteur	19,4%	16,5%	12,6%	13,7%	14,3%
Taux d'investissement (en % du CA)	5,8%	12,8%	33,9%	12,4%	4,4%
Taux d'investissement du secteur	21,0%	11,1%	24,5%	11,0%	11,3%

Source : Vigisector d'après Tribunaux de Commerce

SAS DES DOMAINES DU GIBEAU

SAS DES DOMAINES DU GIBEAU

Enseigne(s) : nd

Le Gibeau

17800 Marignac

☎ : 05 46 96 40 01

☎ : 05 46 96 48 06

☎ : nd

Siren : 906 220 108

NAF : 0121Z (Culture de la vigne)

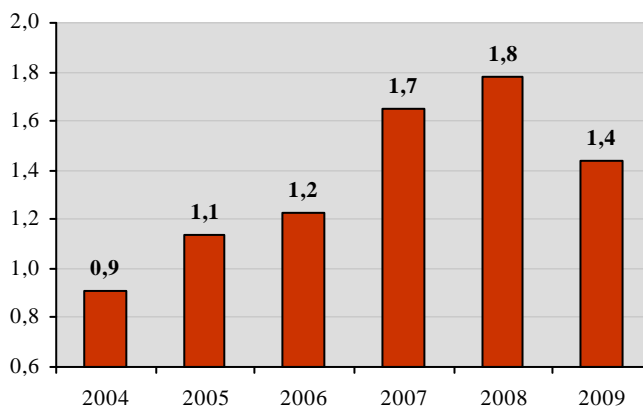
La SAS DES DOMAINES DU GIBEAU est une société qui emploie 8 personnes, pour un chiffre d'affaires par salarié de plus de 180k€. Son siège social est situé à Marignac en Charente-Maritime.

Après quatre ans de hausse, le chiffre d'affaires de la SAS DES DOMAINES DU GIBEAU a diminué en 2009. En effet, il a présenté une décroissance de 19% au cours de cette année, pour se fixer à 1,4 million d'euros.

Au cours des 6 dernières années, le chiffre d'affaires de la SAS DES DOMAINES DU GIBEAU s'est montré en moyenne plus dynamique que le reste du secteur en présentant une progression de 58,6%. Cette situation s'est toutefois atténuée au cours du dernier exercice, où l'entreprise a présenté une décroissance de chiffre d'affaires plus brutale que celle du secteur.

Chiffre d'affaires de la société

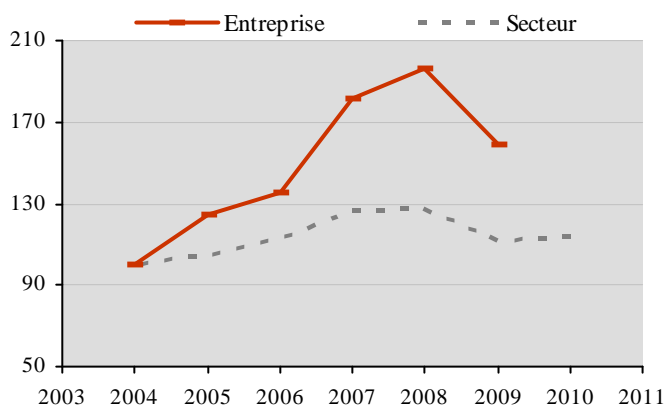
(en million d'euros)



Source : Vigisector d'après Greffes des Tribunaux de Commerce

Croissance comparée du chiffre d'affaires sectoriel et du chiffre d'affaires de la société

(indice base 100 en début de période)



Source : Vigisector d'après Greffes des Tribunaux de Commerce

Les chiffres clés de la société

(CA en million d'euros, % des variations annuelles, effectif en nombre, taux en % du chiffre d'affaires et des fonds propres)

Date de clôture de l'exercice	31/12/2005	31/12/2006	31/12/2007	31/12/2008	31/12/2009
Durée de l'exercice	12 mois	12 mois	12 mois	12 mois	12 mois
Chiffre d'affaires de la société	1,1	1,2	1,7	1,8	1,4
Variation du CA de la société	25,0%	8,2%	34,4%	7,7%	-19,0%
Variation du CA du secteur	4,5%	7,7%	12,5%	0,5%	-12,0%
Nombre de salariés	8	nd	nd	nd	8
Taux de résultat net (en % du CA)	-1,9%	-0,1%	-6,5%	6,2%	13,0%
Taux de résultat net du secteur	4,6%	9,4%	12,2%	14,3%	7,7%
Taux d'endettement net (en % des FP)	49,1%	47,4%	57,4%	45,0%	53,0%
Taux d'endettement net du secteur	19,4%	16,5%	12,6%	13,7%	14,3%
Taux d'investissement (en % du CA)	60,0%	62,0%	34,7%	37,8%	28,6%
Taux d'investissement du secteur	21,0%	11,1%	24,5%	11,0%	11,3%

Source : Vigisector d'après Tribunaux de Commerce

DOMAINE DU CHATEAU DE MARSANNAY

DOMAINE DU CHATEAU DE MARSANNAY

Enseigne(s) : D DE L'ARGILLIERE
Rue De L'argilliere
21160 Marsannay-La-Côte

☎ : 03 80 51 71 11

📠 : 03 80 51 71 12

📠 : nd

Siren : 305 242 687

NAF : 0121Z (Culture de la vigne)

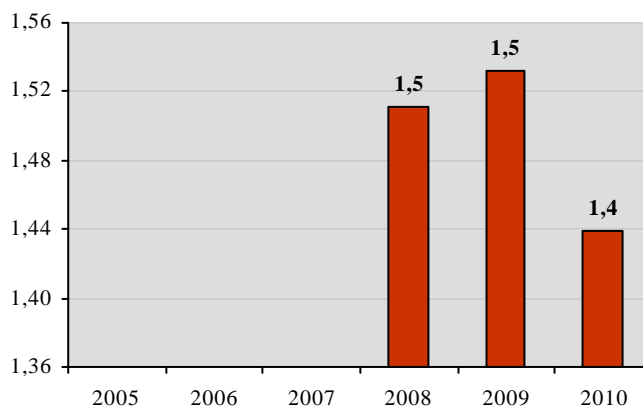
La société DOMAINE DU CHATEAU DE MARSANNAY emploie 25 personnes (soit un chiffre d'affaires par salarié de près de 60k€), et son siège social est situé à Marsannay-La-Côte dans la Côte-d'Or.

Au cours de la dernière année étudiée, le chiffre d'affaires de DOMAINE DU CHATEAU DE MARSANNAY a diminué de 6,1%, pour se fixer à plus de 1 million d'euros.

Bien que l'activité de DOMAINE DU CHATEAU DE MARSANNAY ait baissé de 4,8% au cours des 3 dernières années, elle s'est montrée plus dynamique que le reste du secteur. Contrairement au secteur, l'entreprise a présenté une décroissance de chiffre d'affaires au cours du dernier exercice, ce qui a réduit cette divergence de performances.

Chiffre d'affaires de la société

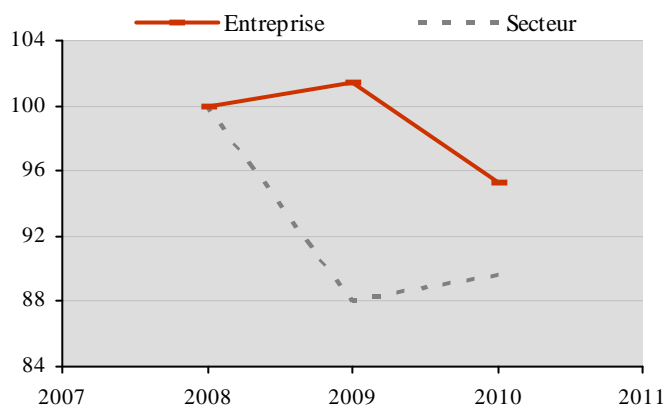
(en million d'euros)



Source : Vigisector d'après Greffes des Tribunaux de Commerce

Croissance comparée du chiffre d'affaires sectoriel et du chiffre d'affaires de la société

(indice base 100 en début de période)



Source : Vigisector d'après Greffes des Tribunaux de Commerce

Les chiffres clés de la société

(CA en million d'euros, % des variations annuelles, effectif en nombre, taux en % du chiffre d'affaires et des fonds propres)

Date de clôture de l'exercice	2006	2007	31/12/2008	31/12/2009	31/12/2010
Durée de l'exercice	nd	nd	12 mois	12 mois	12 mois
Chiffre d'affaires de la société	nd	nd	1,5	1,5	1,4
Variation du CA de la société	nd	nd	nd	1,4%	-6,1%
Variation du CA du secteur	7,7%	12,5%	0,5%	-12,0%	1,9%
Nombre de salariés	nd	nd	nd	25	25
Taux de résultat net (en % du CA)	nd	nd	-9,9%	-12,9%	-22,2%
Taux de résultat net du secteur	9,4%	12,2%	14,3%	7,7%	7,7%
Taux d'endettement net (en % des FP)	nd	nd	-4,9%	3,9%	7,0%
Taux d'endettement net du secteur	16,5%	12,6%	13,7%	14,3%	12,4%
Taux d'investissement (en % du CA)	nd	nd	34,7%	37,8%	28,6%
Taux d'investissement du secteur	11,1%	24,5%	11,0%	11,3%	12,9%

Source : Vigisector d'après Tribunaux de Commerce

CHAMPAGNE PERTOIS MORISET

CHAMPAGNE PERTOIS MORISET

Enseigne(s) : nd

13 Avenue De La Republique
51190 Mesnil-Sur-Oger

☎ : 03 26 57 52 14

☎ : 03 26 57 78 98

🌐 : www.champagne-pertois-moriset.com

Siren : 383 287 000

NAF : 0121Z (Culture de la vigne)

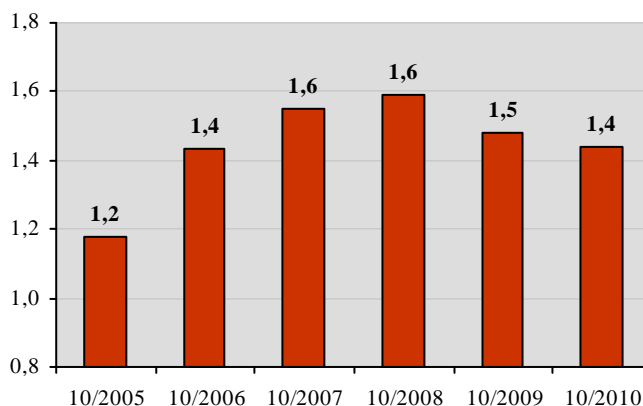
Durant l'exercice 2010, la société CHAMPAGNE PERTOIS MORISET a employé 9 personnes (soit un chiffre d'affaires par salarié de près de 160k€). Son siège social se situe à Mesnil-Sur-Oger dans la Marne.

Le chiffre d'affaires de l'entreprise a diminué au cours des deux dernières années. En 2010, il a présenté une décroissance de 2,7%, pour s'établir à plus de 1 million d'euros.

Au cours des 6 dernières années, le chiffre d'affaires de CHAMPAGNE PERTOIS MORISET s'est montré plus dynamique que la moyenne en présentant une progression de 22,3% (le secteur a dans le même temps affiché une croissance de 9,2%). Cette situation s'est toutefois estompée en 2010, puisque l'entreprise a présenté une décroissance de chiffre d'affaires alors que les ventes du secteur ont augmenté.

Chiffre d'affaires de la société

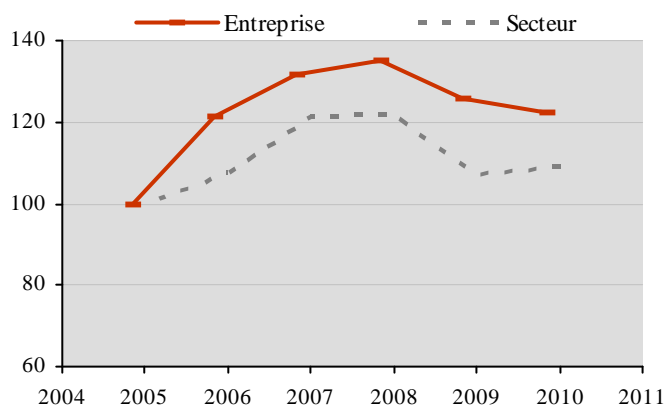
(en million d'euros)



Source : Vigisector d'après Greffes des Tribunaux de Commerce

Croissance comparée du chiffre d'affaires sectoriel et du chiffre d'affaires de la société

(indice base 100 en début de période)



Source : Vigisector d'après Greffes des Tribunaux de Commerce

Les chiffres clés de la société

(CA en million d'euros, % des variations annuelles, effectif en nombre, taux en % du chiffre d'affaires et des fonds propres)

Date de clôture de l'exercice	31/10/2006	31/10/2007	31/10/2008	31/10/2009	31/10/2010
Durée de l'exercice	12 mois	12 mois	12 mois	12 mois	12 mois
Chiffre d'affaires de la société	1,4	1,6	1,6	1,5	1,4
Variation du CA de la société	21,6%	8,5%	2,3%	-6,9%	-2,7%
Variation du CA du secteur	7,7%	12,5%	0,5%	-12,0%	1,9%
Nombre de salariés	nd	nd	9	9	9
Taux de résultat net (en % du CA)	21,5%	22,1%	22,2%	18,5%	13,1%
Taux de résultat net du secteur	9,4%	12,2%	14,3%	7,7%	7,7%
Taux d'endettement net (en % des FP)	-10,3%	2,5%	5,9%	57,3%	47,7%
Taux d'endettement net du secteur	16,5%	12,6%	13,7%	14,3%	12,4%
Taux d'investissement (en % du CA)	3,1%	14,1%	24,0%	104,2%	28,6%
Taux d'investissement du secteur	11,1%	24,5%	11,0%	11,3%	12,9%

Source : Vigisector d'après Tribunaux de Commerce

CHATEAU PEYRABON

CHATEAU PEYRABON

Enseigne(s) : nd

Chateau Peyrabon

33250 Saint-Sauveur

☎ : 05 56 59 57 10

☎ : 05 56 59 59 45

🌐 : <http://www.chateau-peyrabon.com>

Siren : 307 167 312

NAF : 0121Z (Culture de la vigne)

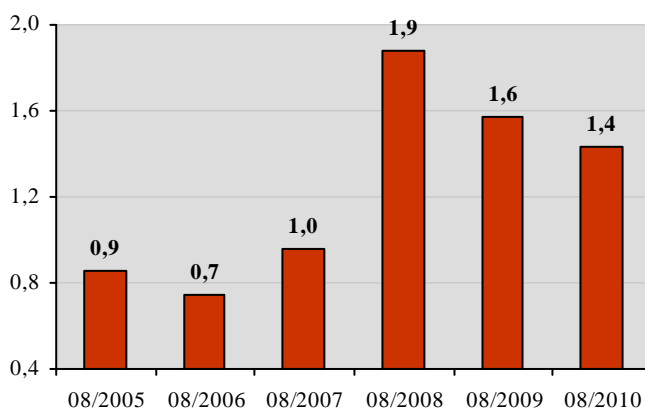
Les effectifs salariés de CHATEAU PEYRABON s'élèvent à plus de 20 personnes, et le chiffre d'affaires moyen par salarié à près de 70k€. Le siège social de la société est situé à Saint-Sauveur en Gironde.

Les ventes de CHATEAU PEYRABON se sont montrées en baisse depuis 2009, et elles ont perdu 8,6% courant 2010, pour se fixer à plus de 1 million d'euros.

Le chiffre d'affaires de CHATEAU PEYRABON s'est montré plus dynamique que le reste du secteur sur une moyenne période en présentant une progression de 67,8% en 6 ans. Cet avantage s'est réduit au cours du dernier exercice, puisque les ventes de l'entreprise ont diminué tandis que celles du secteur ont augmenté.

Chiffre d'affaires de la société

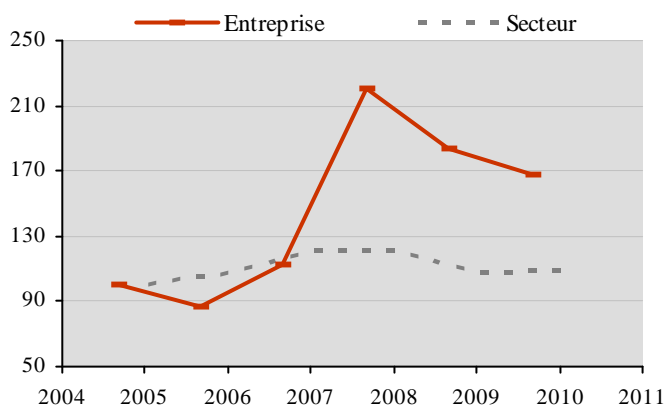
(en million d'euros)



Source : Vigisector d'après Greffes des Tribunaux de Commerce

Croissance comparée du chiffre d'affaires sectoriel et du chiffre d'affaires de la société

(indice base 100 en début de période)



Source : Vigisector d'après Greffes des Tribunaux de Commerce

Les chiffres clés de la société

(CA en million d'euros, % des variations annuelles, effectif en nombre, taux en % du chiffre d'affaires et des fonds propres)

Date de clôture de l'exercice	31/08/2006	31/08/2007	31/08/2008	31/08/2009	31/08/2010
Durée de l'exercice	12 mois	12 mois	12 mois	12 mois	12 mois
Chiffre d'affaires de la société	0,7	1,0	1,9	1,6	1,4
Variation du CA de la société	-13,0%	28,9%	96,2%	-16,6%	-8,6%
Variation du CA du secteur	7,7%	12,5%	0,5%	-12,0%	1,9%
Nombre de salariés	28	28	25	25	21
Taux de résultat net (en % du CA)	-61,6%	-70,6%	-28,6%	-12,5%	-29,0%
Taux de résultat net du secteur	9,4%	12,2%	14,3%	7,7%	7,7%
Taux d'endettement net (en % des FP)	15,0%	12,5%	15,0%	15,0%	32,5%
Taux d'endettement net du secteur	16,5%	12,6%	13,7%	14,3%	12,4%
Taux d'investissement (en % du CA)	110,5%	32,8%	14,7%	42,2%	16,3%
Taux d'investissement du secteur	11,1%	24,5%	11,0%	11,3%	12,9%

Source : Vigisector d'après Tribunaux de Commerce

CAVE DES COTEAUX DU MEZINAIS SOC COOP AG

CAVE DES COTEAUX DU
MEZINAIS SOC COOP AG

Enseigne(s) : nd
1 Boulevard Colome
47170 Mézin

☎ : 05 53 65 53 55

☎ : 05 53 97 16 73

☎ : nd

Siren : 328 084 231

NAF : 0121Z (Culture de la vigne)

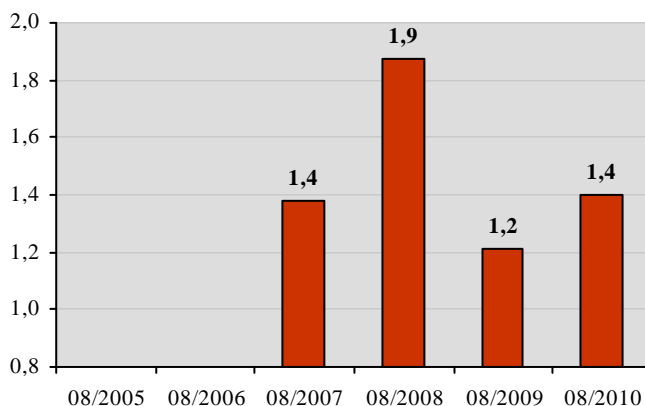
La société CAVE DES COTEAUX DU MEZINAIS SOC COOP AG est basée à Mézin en Lot-et-Garonne.

Le chiffre d'affaires de CAVE DES COTEAUX DU MEZINAIS SOC COOP AG a augmenté de 15,6% en 2010, pour se fixer à 1,4 million d'euros.

Le chiffre d'affaires de CAVE DES COTEAUX DU MEZINAIS SOC COOP AG s'est montré plus dynamique que la moyenne des entreprises sur la période, en présentant une progression de 1,7% en 4 ans (le secteur a dans le même temps affiché une croissance de -9,9%).

Chiffre d'affaires de la société

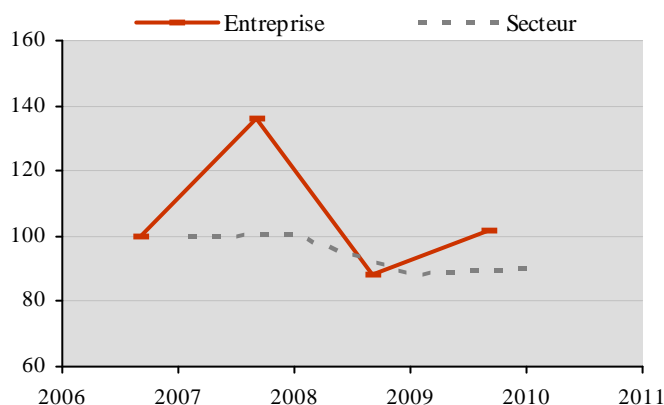
(en million d'euros)



Source : Vigisector d'après Greffes des Tribunaux de Commerce

Croissance comparée du chiffre d'affaires sectoriel et du chiffre d'affaires de la société

(indice base 100 en début de période)



Source : Vigisector d'après Greffes des Tribunaux de Commerce

Les chiffres clés de la société

(CA en million d'euros, % des variations annuelles, effectif en nombre, taux en % du chiffre d'affaires et des fonds propres)

Date de clôture de l'exercice	08/2006	31/08/2007	31/08/2008	31/08/2009	31/08/2010
Durée de l'exercice	nd	12 mois	12 mois	12 mois	12 mois
Chiffre d'affaires de la société	nd	1,4	1,9	1,2	1,4
Variation du CA de la société	nd	nd	36,2%	-35,4%	15,6%
Variation du CA du secteur	7,7%	12,5%	0,5%	-12,0%	1,9%
Nombre de salariés	nd	nd	4	nd	4
Taux de résultat net (en % du CA)	nd	0,9%	0,7%	2,1%	1,8%
Taux de résultat net du secteur	9,4%	12,2%	14,3%	7,7%	7,7%
Taux d'endettement net (en % des FP)	nd	60,6%	37,9%	33,2%	18,1%
Taux d'endettement net du secteur	16,5%	12,6%	13,7%	14,3%	12,4%
Taux d'investissement (en % du CA)	nd	16,5%	2,2%	1,9%	2,6%
Taux d'investissement du secteur	11,1%	24,5%	11,0%	11,3%	12,9%

Source : Vigisector d'après Tribunaux de Commerce

STÉ FERMIERE DU MAS DE LA DAME ROBERT FAY

STÉ FERMIERE DU MAS DE LA DAME ROBERT FAY

Enseigne(s) : nd
Mas De La Dame
13520 Baux-De-Provence

☎ : 04 90 54 32 24
☎ : 04 90 54 40 67
🌐 : www.masdeladame.com

Siren : 310 458 906
NAF : 0121Z (Culture de la vigne)

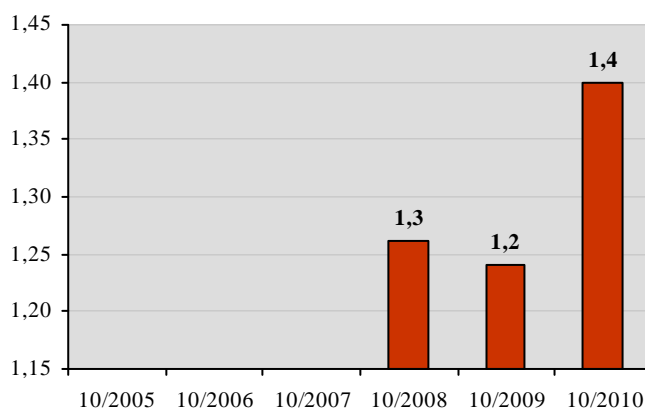
Le siège social de la STÉ FERMIERE DU MAS DE LA DAME ROBERT FAY est implanté à Baux-De-Provence dans les Bouches-du-Rhône. La société emploie 13 personnes (soit un chiffre d'affaires moyen par salarié de près de 110k€).

En 2010, le chiffre d'affaires de l'entreprise a augmenté de 12,7%, pour atteindre 1,4 million d'euros.

Le chiffre d'affaires de la STÉ FERMIERE DU MAS DE LA DAME ROBERT FAY s'est montré plus dynamique que le reste du secteur en présentant une progression de 10,9% en 3 ans (contre -10,3% pour la moyenne sectorielle). Cet avantage s'est accentué en 2010, puisque l'entreprise a présenté une augmentation de ses ventes supérieure de 10,9 points à celle du secteur.

Chiffre d'affaires de la société

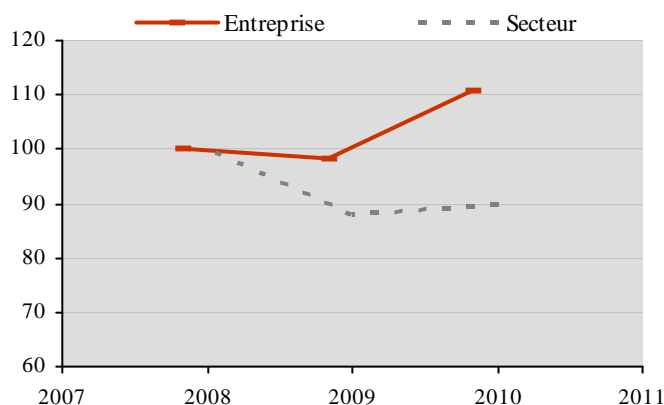
(en million d'euros)



Source : Vigisector d'après Greffes des Tribunaux de Commerce

Croissance comparée du chiffre d'affaires sectoriel et du chiffre d'affaires de la société

(indice base 100 en début de période)



Source : Vigisector d'après Greffes des Tribunaux de Commerce

Les chiffres clés de la société

(CA en million d'euros, % des variations annuelles, effectif en nombre, taux en % du chiffre d'affaires et des fonds propres)

Date de clôture de l'exercice	10/2006	10/2007	31/10/2008	31/10/2009	31/10/2010
Durée de l'exercice	nd	nd	12 mois	12 mois	12 mois
Chiffre d'affaires de la société	nd	nd	1,3	1,2	1,4
Variation du CA de la société	nd	nd	nd	-1,6%	12,7%
Variation du CA du secteur	7,7%	12,5%	0,5%	-12,0%	1,9%
Nombre de salariés	nd	nd	15	nd	13
Taux de résultat net (en % du CA)	nd	nd	11,0%	12,7%	11,3%
Taux de résultat net du secteur	9,4%	12,2%	14,3%	7,7%	7,7%
Taux d'endettement net (en % des FP)	nd	nd	-21,5%	-23,1%	-38,3%
Taux d'endettement net du secteur	16,5%	12,6%	13,7%	14,3%	12,4%
Taux d'investissement (en % du CA)	nd	nd	4,0%	7,3%	5,6%
Taux d'investissement du secteur	11,1%	24,5%	11,0%	11,3%	12,9%

Source : Vigisector d'après Tribunaux de Commerce

LES DOMAINES DE PROVENCE

LES DOMAINES DE PROVENCE

Enseigne(s) : nd
Route De Rians
83470 Ollières

☎ : 04 98 05 12 13

☎ : 04 94 69 99 36

🌐 : www.domainesdeprovence.com

Siren : 379 789 787

NAF : 0121Z (Culture de la vigne)

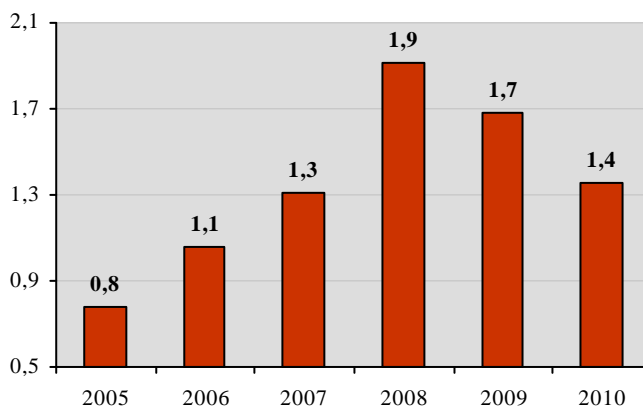
Le siège social de LES DOMAINES DE PROVENCE est implanté à Ollières dans le Var. La société emploie près de 25 personnes (soit un chiffre d'affaires moyen par salarié de plus de 55k€).

Le chiffre d'affaires de LES DOMAINES DE PROVENCE s'est montré en décroissance au cours des deux dernières années. Il a baissé de 19,2% en 2010, pour se fixer à plus de 1 million d'euros.

Le chiffre d'affaires de LES DOMAINES DE PROVENCE s'est montré plus dynamique que le reste du secteur en présentant une progression de 74,6% en 6 ans (contre +9,2% pour la moyenne sectorielle). Cet avantage s'est réduit au cours du dernier exercice, puisque les ventes de l'entreprise ont diminué tandis que celles du secteur ont augmenté.

Chiffre d'affaires de la société

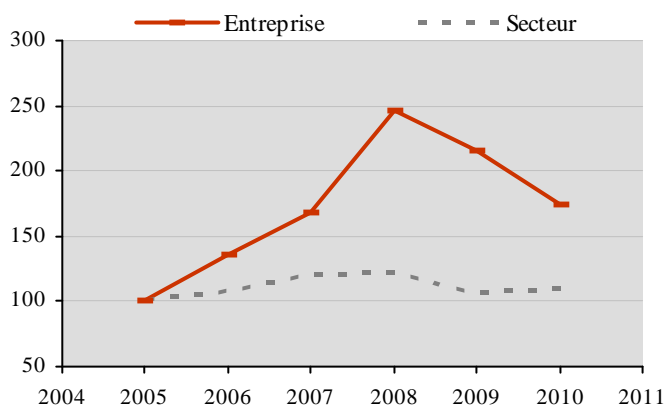
(en million d'euros)



Source : Vigisector d'après Greffes des Tribunaux de Commerce

Croissance comparée du chiffre d'affaires sectoriel et du chiffre d'affaires de la société

(indice base 100 en début de période)



Source : Vigisector d'après Greffes des Tribunaux de Commerce

Les chiffres clés de la société

(CA en million d'euros, % des variations annuelles, effectif en nombre, taux en % du chiffre d'affaires et des fonds propres)

Date de clôture de l'exercice	31/12/2006	31/12/2007	31/12/2008	31/12/2009	31/12/2010
Durée de l'exercice	12 mois	12 mois	12 mois	12 mois	12 mois
Chiffre d'affaires de la société	1,1	1,3	1,9	1,7	1,4
Variation du CA de la société	35,7%	23,9%	46,0%	-12,0%	-19,2%
Variation du CA du secteur	7,7%	12,5%	0,5%	-12,0%	1,9%
Nombre de salariés	17	17	18	23	24
Taux de résultat net (en % du CA)	-23,0%	4,7%	-50,0%	-85,5%	-64,0%
Taux de résultat net du secteur	9,4%	12,2%	14,3%	7,7%	7,7%
Taux d'endettement net (en % des FP)	2,7%	-1,1%	-0,3%	3,0%	6,9%
Taux d'endettement net du secteur	16,5%	12,6%	13,7%	14,3%	12,4%
Taux d'investissement (en % du CA)	341,9%	23,9%	10,8%	23,1%	4,6%
Taux d'investissement du secteur	11,1%	24,5%	11,0%	11,3%	12,9%

Source : Vigisector d'après Tribunaux de Commerce

VIGNOBLES TOUCHAIS

VIGNOBLES TOUCHAIS

Enseigne(s) : nd

23 Avenue Du General Leclerc

49700 Doué-La-Fontaine

☎ : 02 41 59 14 06

☎ : 02 41 59 96 27

☎ : nd

Siren : 322 305 228

NAF : 0121Z (Culture de la vigne)

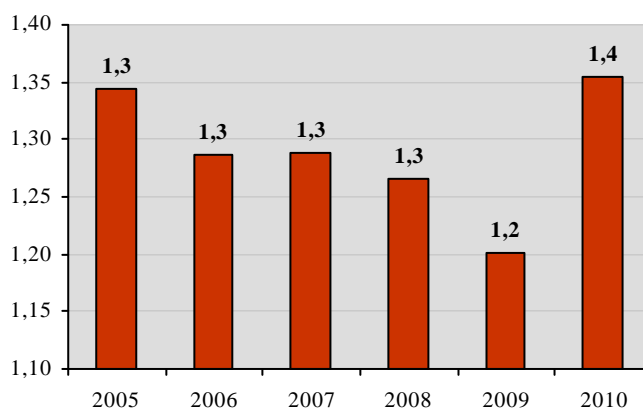
VIGNOBLES TOUCHAIS est une société dont le siège social est situé à Doué-La-Fontaine en Maine-et-Loire. Elle emploie 17 personnes, pour un chiffre d'affaires par salarié de près de 80k€.

Le chiffre d'affaires de VIGNOBLES TOUCHAIS est reparti à la hausse en 2010. Au cours de cette année, il a présenté une croissance de 12,7% courant 2010, pour atteindre 1,4 million d'euros.

Malgré une augmentation de son activité de 0,7% en 6 ans, VIGNOBLES TOUCHAIS s'est montrée moins dynamique que la moyenne des autres entreprises. Cependant, cet écart s'est atténué au cours de la dernière année, puisque le secteur a présenté une croissance de chiffre d'affaires inférieure à celle de l'entreprise.

Chiffre d'affaires de la société

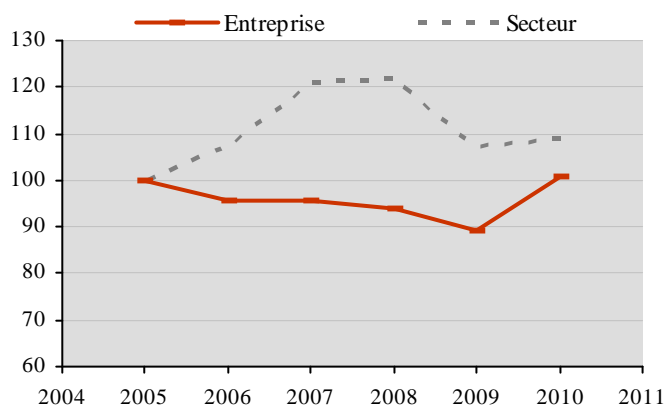
(en million d'euros)



Source : Vigisector d'après Greffes des Tribunaux de Commerce

Croissance comparée du chiffre d'affaires sectoriel et du chiffre d'affaires de la société

(indice base 100 en début de période)



Source : Vigisector d'après Greffes des Tribunaux de Commerce

Les chiffres clés de la société

(CA en million d'euros, % des variations annuelles, effectif en nombre, taux en % du chiffre d'affaires et des fonds propres)

Date de clôture de l'exercice	31/12/2006	31/12/2007	31/12/2008	31/12/2009	31/12/2010
Durée de l'exercice	12 mois	12 mois	12 mois	12 mois	12 mois
Chiffre d'affaires de la société	1,3	1,3	1,3	1,2	1,4
Variation du CA de la société	-4,2%	0,1%	-1,8%	-5,1%	12,7%
Variation du CA du secteur	7,7%	12,5%	0,5%	-12,0%	1,9%
Nombre de salariés	17	nd	17	nd	17
Taux de résultat net (en % du CA)	6,5%	5,4%	7,5%	5,2%	9,4%
Taux de résultat net du secteur	9,4%	12,2%	14,3%	7,7%	7,7%
Taux d'endettement net (en % des FP)	49,9%	-8,7%	-25,6%	-16,8%	-16,7%
Taux d'endettement net du secteur	16,5%	12,6%	13,7%	14,3%	12,4%
Taux d'investissement (en % du CA)	3,0%	2,6%	1,3%	4,5%	17,7%
Taux d'investissement du secteur	11,1%	24,5%	11,0%	11,3%	12,9%

Source : Vigisector d'après Tribunaux de Commerce

CHATEAU DE LA GAFFELIERE

CHATEAU DE LA GAFFELIERE

Enseigne(s) : nd

La Gaffeliere

33330 Saint-Emilion

☎ : 05 57 24 72 15

☎ : 05 57 24 69 06

🌐 : www.chateau-la-gaffeliere.com

Siren : 324 430 792

NAF : 0121Z (Culture de la vigne)

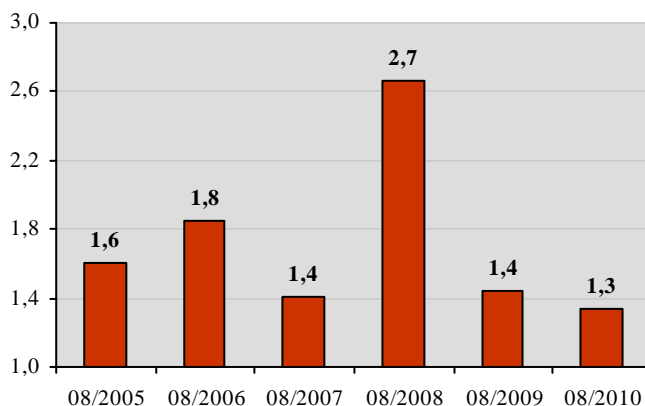
La société CHATEAU DE LA GAFFELIERE emploie 13 personnes (soit un chiffre d'affaires par salarié de plus de 100k€), et son siège social est situé à Saint-Emilion en Gironde.

Le chiffre d'affaires de CHATEAU DE LA GAFFELIERE a diminué de 7,2% courant 2010, pour se fixer à 1,3 million d'euros.

Le chiffre d'affaires de CHATEAU DE LA GAFFELIERE s'est montré moins bien orienté que le reste du secteur sur une moyenne période en présentant une baisse de 16,2% en 6 ans (contre une évolution de +9,2% pour la moyenne sectorielle). Contrairement au secteur, l'entreprise a présenté une diminution de son chiffre d'affaires en 2010, ce qui a intensifié cette divergence de performances.

Chiffre d'affaires de la société

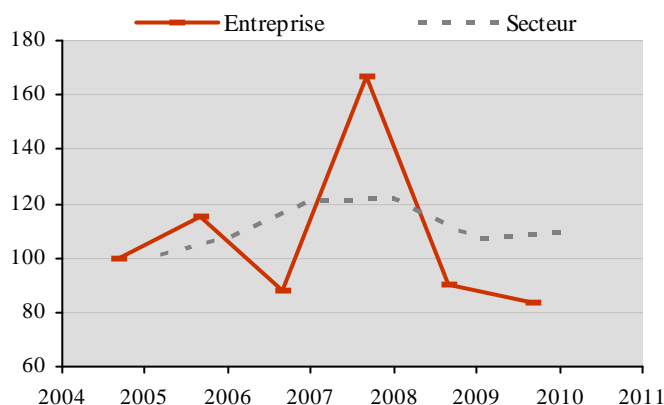
(en million d'euros)



Source : Vigisector d'après Greffes des Tribunaux de Commerce

Croissance comparée du chiffre d'affaires sectoriel et du chiffre d'affaires de la société

(indice base 100 en début de période)



Source : Vigisector d'après Greffes des Tribunaux de Commerce

Les chiffres clés de la société

(CA en million d'euros, % des variations annuelles, effectif en nombre, taux en % du chiffre d'affaires et des fonds propres)

Date de clôture de l'exercice	31/08/2006	31/08/2007	31/08/2008	31/08/2009	31/08/2010
Durée de l'exercice	12 mois	12 mois	12 mois	12 mois	12 mois
Chiffre d'affaires de la société	1,8	1,4	2,7	1,4	1,3
Variation du CA de la société	15,4%	-23,9%	89,5%	-45,7%	-7,2%
Variation du CA du secteur	7,7%	12,5%	0,5%	-12,0%	1,9%
Nombre de salariés	nd	nd	nd	nd	13
Taux de résultat net (en % du CA)	-7,3%	7,8%	23,9%	-2,1%	-3,4%
Taux de résultat net du secteur	9,4%	12,2%	14,3%	7,7%	7,7%
Taux d'endettement net (en % des FP)	108,3%	46,6%	86,5%	114,4%	107,4%
Taux d'endettement net du secteur	16,5%	12,6%	13,7%	14,3%	12,4%
Taux d'investissement (en % du CA)	22,1%	8,5%	71,1%	26,0%	23,6%
Taux d'investissement du secteur	11,1%	24,5%	11,0%	11,3%	12,9%

Source : Vigisector d'après Tribunaux de Commerce

SEE DOMAINE DE LA VILLE

SEE DOMAINE DE LA VILLE

Enseigne(s) : nd

Domaine De La Ville

17150 Saint-Thomas-De-Conac

☎ : nd

☎ : 05 46 70 67 00

☎ : nd

Siren : 300 041 373

NAF : 0121Z (Culture de la vigne)

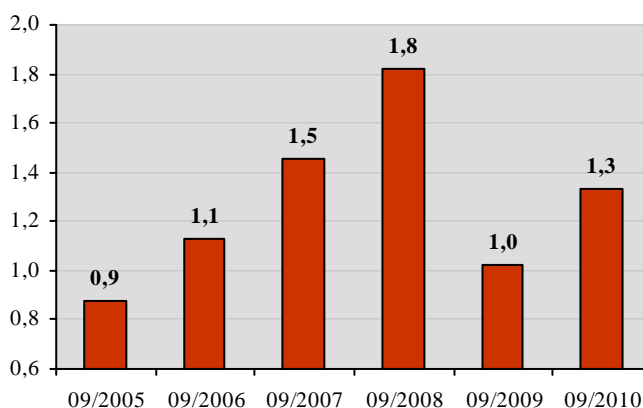
SEE DOMAINE DE LA VILLE a son siège social implanté à Saint-Thomas-De-Conac en Charente-Maritime. La société a employé 17 personnes au cours de l'exercice 2010, pour un chiffre d'affaires moyen par salarié de près de 80kE.

Au cours de la dernière année étudiée, le chiffre d'affaires de SEE DOMAINE DE LA VILLE a augmenté de 30,4%, en se fixant à 1,3 million d'euros.

Au cours des 6 dernières années, le chiffre d'affaires de SEE DOMAINE DE LA VILLE s'est montré en moyenne plus dynamique que le reste du secteur en présentant une progression de 52,0%. Cet avantage s'est accentué en 2010, puisque l'entreprise a présenté une augmentation de ses ventes supérieure de 28,6 points à celle du secteur.

Chiffre d'affaires de la société

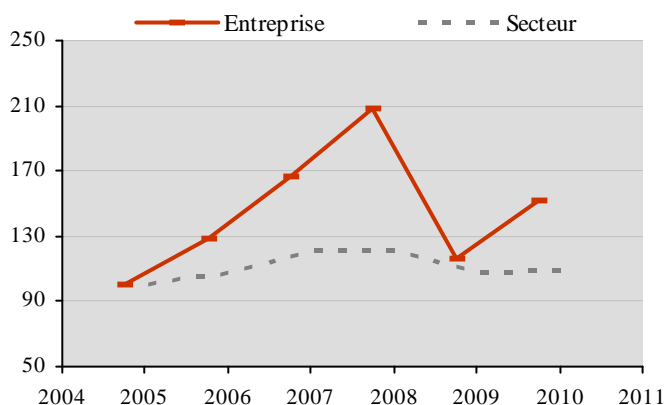
(en million d'euros)



Source : Vigisector d'après Greffes des Tribunaux de Commerce

Croissance comparée du chiffre d'affaires sectoriel et du chiffre d'affaires de la société

(indice base 100 en début de période)



Source : Vigisector d'après Greffes des Tribunaux de Commerce

Les chiffres clés de la société

(CA en million d'euros, % des variations annuelles, effectif en nombre, taux en % du chiffre d'affaires et des fonds propres)

Date de clôture de l'exercice	30/09/2006	30/09/2007	30/09/2008	30/09/2009	30/09/2010
Durée de l'exercice	12 mois	12 mois	12 mois	12 mois	12 mois
Chiffre d'affaires de la société	1,1	1,5	1,8	1,0	1,3
Variation du CA de la société	28,4%	29,5%	25,2%	-44,0%	30,4%
Variation du CA du secteur	7,7%	12,5%	0,5%	-12,0%	1,9%
Nombre de salariés	nd	nd	nd	nd	17
Taux de résultat net (en % du CA)	9,2%	16,3%	19,4%	17,7%	16,9%
Taux de résultat net du secteur	9,4%	12,2%	14,3%	7,7%	7,7%
Taux d'endettement net (en % des FP)	50,1%	48,2%	14,8%	34,5%	33,7%
Taux d'endettement net du secteur	16,5%	12,6%	13,7%	14,3%	12,4%
Taux d'investissement (en % du CA)	4,0%	3,9%	9,0%	26,2%	16,0%
Taux d'investissement du secteur	11,1%	24,5%	11,0%	11,3%	12,9%

Source : Vigisector d'après Tribunaux de Commerce

STÉ DU DOMAINE LES TERRES VINEUSE

STÉ DU DOMAINE LES TERRES VINEUSE

Enseigne(s) : nd
Clos Des Langres
21700 Corgoloin

☎ : 03 80 62 98 73

☎ : 03 80 62 95 15

☎ : nd

Siren : 325 421 634

NAF : 0121Z (Culture de la vigne)

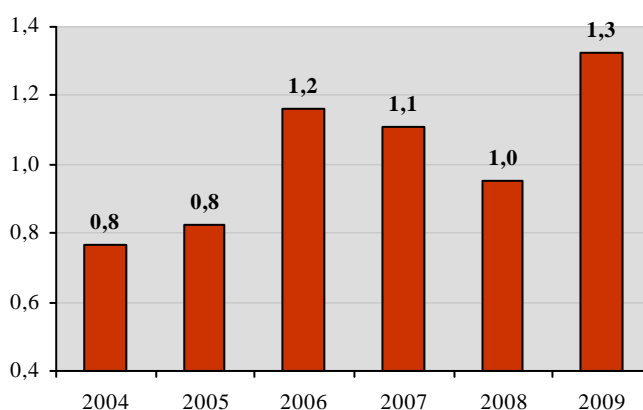
Durant l'exercice 2009, la STÉ DU DOMAINE LES TERRES VINEUSE a employé 15 personnes (soit un chiffre d'affaires par salarié de près de 90k€). Son siège social se situe à Corgoloin dans la Côte-d'Or.

Le chiffre d'affaires de la STÉ DU DOMAINE LES TERRES VINEUSE a renoué avec la croissance en 2009. Au cours de cette année, il a progressé de 38,8%, pour s'établir à plus de 1 million d'euros.

Le chiffre d'affaires de la STÉ DU DOMAINE LES TERRES VINEUSE a été plus dynamique que la moyenne des autres entreprises en présentant une progression de 72,6% en 6 ans.

Chiffre d'affaires de la société

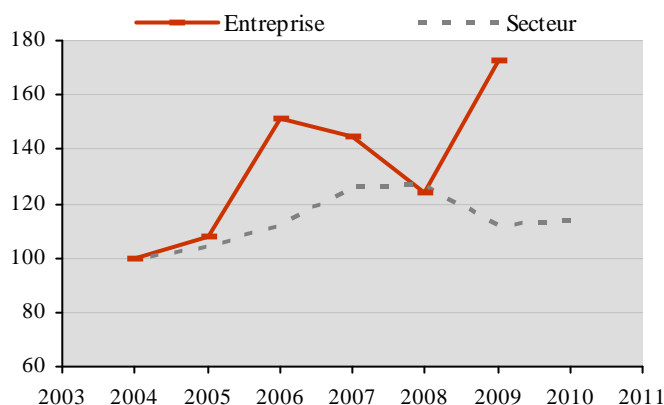
(en million d'euros)



Source : Vigisector d'après Greffes des Tribunaux de Commerce

Croissance comparée du chiffre d'affaires sectoriel et du chiffre d'affaires de la société

(indice base 100 en début de période)



Source : Vigisector d'après Greffes des Tribunaux de Commerce

Les chiffres clés de la société

(CA en million d'euros, % des variations annuelles, effectif en nombre, taux en % du chiffre d'affaires et des fonds propres)

Date de clôture de l'exercice	31/12/2005	31/12/2006	31/12/2007	31/12/2008	31/12/2009
Durée de l'exercice	12 mois	12 mois	12 mois	12 mois	12 mois
Chiffre d'affaires de la société	0,8	1,2	1,1	1,0	1,3
Variation du CA de la société	7,7%	40,4%	-4,4%	-14,0%	38,8%
Variation du CA du secteur	4,5%	7,7%	12,5%	0,5%	-12,0%
Nombre de salariés	12	nd	nd	nd	15
Taux de résultat net (en % du CA)	1,6%	-6,7%	2,4%	1,0%	5,8%
Taux de résultat net du secteur	4,6%	9,4%	12,2%	14,3%	7,7%
Taux d'endettement net (en % des FP)	72,8%	75,0%	62,3%	64,0%	58,0%
Taux d'endettement net du secteur	19,4%	16,5%	12,6%	13,7%	14,3%
Taux d'investissement (en % du CA)	80,9%	1,1%	3,7%	26,2%	16,0%
Taux d'investissement du secteur	21,0%	11,1%	24,5%	11,0%	11,3%

Source : Vigisector d'après Tribunaux de Commerce

SOFINSGB

SOFINSGB

Enseigne(s) : nd

10200 Colombé-La-Fosse

☎ : 03 25 27 02 06

☎ : 03 25 27 26 55

☎ : nd

Siren : 388 660 714

NAF : 0121Z (Culture de la vigne)

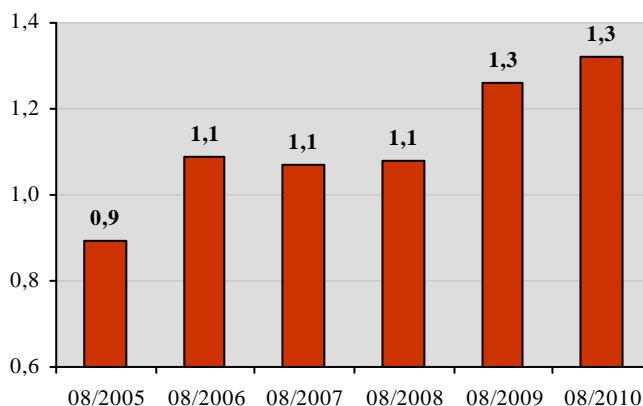
SOFINSGB est une société dont le siège social est situé à Colombé-La-Fosse dans l'Aube.

Courant 2010, le chiffre d'affaires de l'entreprise a augmenté de 4,8%, pour s'établir à 1,3 million d'euros. Cette hausse est cependant nettement inférieure à celle de l'année 2009 (+17,2%).

Au cours des 6 dernières années, le chiffre d'affaires de SOFINSGB s'est montré plus dynamique que la moyenne en présentant une progression de 48,4% (le secteur a dans le même temps affiché une croissance de 9,2%).

Chiffre d'affaires de la société

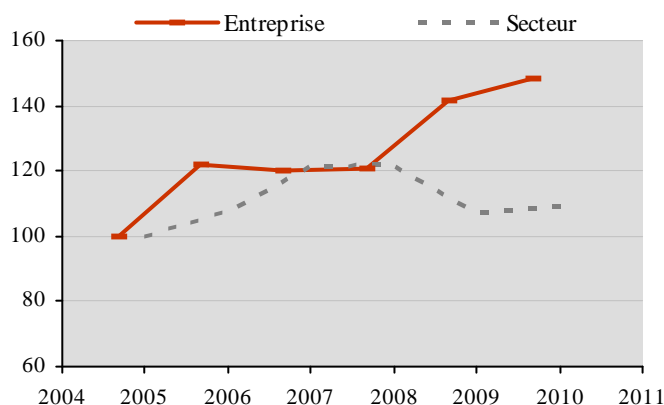
(en million d'euros)



Source : Vigisector d'après Greffes des Tribunaux de Commerce

Croissance comparée du chiffre d'affaires sectoriel et du chiffre d'affaires de la société

(indice base 100 en début de période)



Source : Vigisector d'après Greffes des Tribunaux de Commerce

Les chiffres clés de la société

(CA en million d'euros, % des variations annuelles, effectif en nombre, taux en % du chiffre d'affaires et des fonds propres)

Date de clôture de l'exercice	31/08/2006	31/08/2007	31/08/2008	31/08/2009	31/08/2010
Durée de l'exercice	12 mois	12 mois	12 mois	12 mois	12 mois
Chiffre d'affaires de la société	1,1	1,1	1,1	1,3	1,3
Variation du CA de la société	22,0%	-1,6%	0,7%	17,2%	4,8%
Variation du CA du secteur	7,7%	12,5%	0,5%	-12,0%	1,9%
Nombre de salariés	7	7	7	nd	nd
Taux de résultat net (en % du CA)	10,7%	10,0%	10,9%	11,3%	9,8%
Taux de résultat net du secteur	9,4%	12,2%	14,3%	7,7%	7,7%
Taux d'endettement net (en % des FP)	117,6%	80,0%	52,3%	54,4%	44,3%
Taux d'endettement net du secteur	16,5%	12,6%	13,7%	14,3%	12,4%
Taux d'investissement (en % du CA)	80,9%	2,9%	3,7%	94,0%	1,8%
Taux d'investissement du secteur	11,1%	24,5%	11,0%	11,3%	12,9%

Source : Vigisector d'après Tribunaux de Commerce

CHAMPAGNE MICHEL FAGOT

CHAMPAGNE MICHEL FAGOT

Enseigne(s) : nd

6 Rue Chigny

51500 Rilly-La-Montagne

☎ : 03 26 03 40 03

☎ : 03 26 03 45 08

☎ : nd

Siren : 382 711 414

NAF : 0121Z (Culture de la vigne)

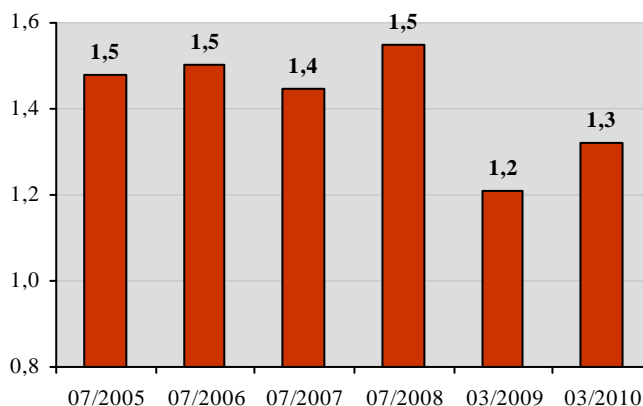
CHAMPAGNE MICHEL FAGOT est une société qui emploie 11 personnes, pour un chiffre d'affaires par salarié de près de 120k€. Son siège social est situé à Rilly-La-Montagne dans la Marne.

Les ventes de CHAMPAGNE MICHEL FAGOT se sont fixées à 1,3 million d'euros au cours de l'année 2009 .

CHAMPAGNE MICHEL FAGOT a présenté une activité moins bien orientée que la moyenne des entreprises sur la période étudiée. Ses ventes ont en effet baissé de 10,8% en 5 ans, tandis que le secteur a enregistré une évolution de 7,2%.

Chiffre d'affaires de la société

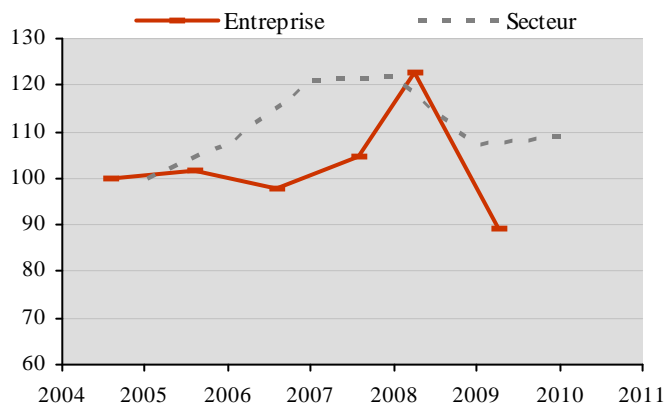
(en million d'euros)



Source : Vigisector d'après Greffes des Tribunaux de Commerce

Croissance comparée du chiffre d'affaires sectoriel et du chiffre d'affaires de la société

(indice base 100 en début de période)



Source : Vigisector d'après Greffes des Tribunaux de Commerce

Les chiffres clés de la société

(CA en million d'euros, % des variations annuelles, effectif en nombre, taux en % du chiffre d'affaires et des fonds propres)

Date de clôture de l'exercice	31/07/2006	31/07/2007	31/07/2008	31/03/2009	31/03/2010
Durée de l'exercice	12 mois	12 mois	12 mois	8 mois	12 mois
Chiffre d'affaires de la société	1,5	1,4	1,5	1,2	1,3
Variation du CA de la société	1,8%	-3,9%	7,1%	-21,9%	9,2%
Variation du CA du secteur	7,7%	12,5%	0,5%	0,5%	-12,0%
Nombre de salariés	10	10	11	nd	11
Taux de résultat net (en % du CA)	4,3%	5,1%	2,7%	2,2%	-0,6%
Taux de résultat net du secteur	9,4%	12,2%	14,3%	14,3%	7,7%
Taux d'endettement net (en % des FP)	99,7%	98,6%	105,6%	100,6%	109,2%
Taux d'endettement net du secteur	16,5%	12,6%	13,7%	13,7%	14,3%
Taux d'investissement (en % du CA)	6,1%	10,3%	7,1%	4,1%	4,2%
Taux d'investissement du secteur	11,1%	24,5%	11,0%	11,0%	11,3%

Source : Vigisector d'après Tribunaux de Commerce

CHATEAU DE SERAME

CHATEAU DE SERAME

Enseigne(s) : nd

Serame Chateau

11200 Lézignan-Corbières

☎ : 04 68 27 42 39

📠 : nd

📠 : nd

Siren : 440 158 764

NAF : 0121Z (Culture de la vigne)

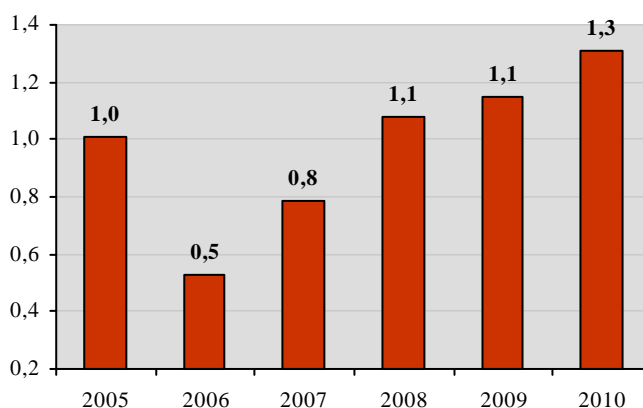
CHATEAU DE SERAME est une société basée à Lézignan-Corbières dans l'Aude.

Le chiffre d'affaires de CHATEAU DE SERAME s'est montré en croissance depuis 2007. Il a gagné 14,2% en 2010, pour atteindre 1,3 million d'euros.

Le chiffre d'affaires de CHATEAU DE SERAME s'est montré moins dynamique que la moyenne sur la période étudiée, mais cette situation s'est inversée. A l'issue du dernier exercice, l'entreprise a en effet présenté une progression de son activité de 29,6% sur 6 ans, alors que le secteur a affiché une croissance de 9,2%.

Chiffre d'affaires de la société

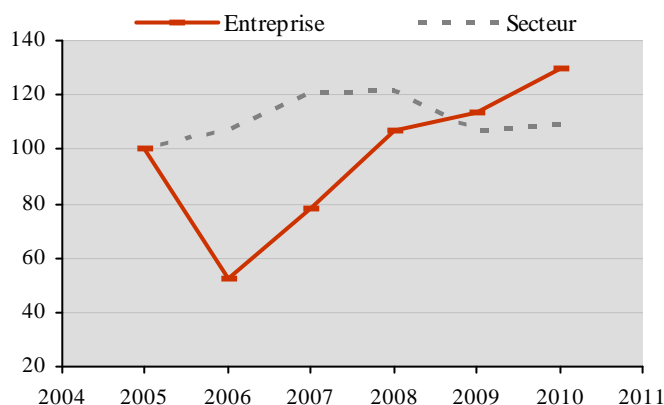
(en million d'euros)



Source : Vigisector d'après Greffes des Tribunaux de Commerce

Croissance comparée du chiffre d'affaires sectoriel et du chiffre d'affaires de la société

(indice base 100 en début de période)



Source : Vigisector d'après Greffes des Tribunaux de Commerce

Les chiffres clés de la société

(CA en million d'euros, % des variations annuelles, effectif en nombre, taux en % du chiffre d'affaires et des fonds propres)

Date de clôture de l'exercice	31/12/2006	31/12/2007	31/12/2008	31/12/2009	31/12/2010
Durée de l'exercice	12 mois	12 mois	12 mois	12 mois	12 mois
Chiffre d'affaires de la société	0,5	0,8	1,1	1,1	1,3
Variation du CA de la société	-47,9%	49,3%	37,1%	6,3%	14,2%
Variation du CA du secteur	7,7%	12,5%	0,5%	-12,0%	1,9%
Nombre de salariés	nd	nd	13	nd	nd
Taux de résultat net (en % du CA)	-125,2%	-56,9%	-18,5%	-5,3%	-21,1%
Taux de résultat net du secteur	9,4%	12,2%	14,3%	7,7%	7,7%
Taux d'endettement net (en % des FP)	99,7%	98,6%	171,6%	154,7%	145,6%
Taux d'endettement net du secteur	16,5%	12,6%	13,7%	14,3%	12,4%
Taux d'investissement (en % du CA)	269,8%	99,1%	55,0%	22,7%	54,3%
Taux d'investissement du secteur	11,1%	24,5%	11,0%	11,3%	12,9%

Source : Vigisector d'après Tribunaux de Commerce

CHAMPAGNE TORNAY

CHAMPAGNE TORNAY

Enseigne(s) : nd
Rue Du Haut Petit Chemin
51150 Bouzy

☎ : 03 26 57 08 58

☎ : 03 26 57 06 62

☎ : nd

Siren : 950 552 539

NAF : 0121Z (Culture de la vigne)

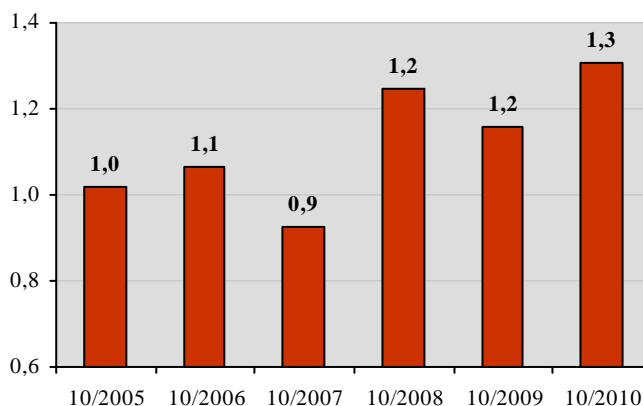
Au cours de l'exercice 2010, la société CHAMPAGNE TORNAY a employé 9 personnes, et elle a réalisé un chiffre d'affaires par salarié de près de 150k€. Son siège social se situe à Bouzy dans la Marne.

Le chiffre d'affaires de CHAMPAGNE TORNAY a augmenté de 13,1% courant 2010, en se fixant à plus de 1 million d'euros.

Au cours des 6 dernières années, le chiffre d'affaires de CHAMPAGNE TORNAY s'est montré moins dynamique que la moyenne. Cette situation s'est toutefois inversée en fin de période, puisque l'entreprise a finalement présenté une progression de ses ventes de 28,5% (le secteur a dans le même temps affiché une croissance de 9,2%).

Chiffre d'affaires de la société

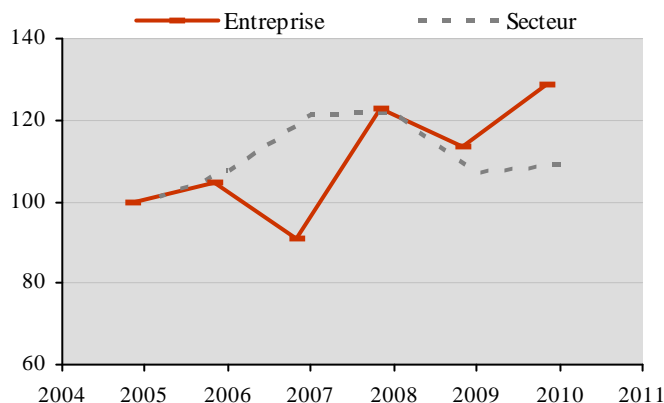
(en million d'euros)



Source : Vigisector d'après Greffes des Tribunaux de Commerce

Croissance comparée du chiffre d'affaires sectoriel et du chiffre d'affaires de la société

(indice base 100 en début de période)



Source : Vigisector d'après Greffes des Tribunaux de Commerce

Les chiffres clés de la société

(CA en million d'euros, % des variations annuelles, effectif en nombre, taux en % du chiffre d'affaires et des fonds propres)

Date de clôture de l'exercice	31/10/2006	31/10/2007	31/10/2008	31/10/2009	31/10/2010
Durée de l'exercice	12 mois	12 mois	12 mois	12 mois	12 mois
Chiffre d'affaires de la société	1,1	0,9	1,2	1,2	1,3
Variation du CA de la société	4,7%	-13,1%	34,8%	-7,4%	13,1%
Variation du CA du secteur	7,7%	12,5%	0,5%	-12,0%	1,9%
Nombre de salariés	7	9	9	nd	9
Taux de résultat net (en % du CA)	11,9%	15,3%	19,4%	5,0%	3,5%
Taux de résultat net du secteur	9,4%	12,2%	14,3%	7,7%	7,7%
Taux d'endettement net (en % des FP)	88,5%	172,5%	165,2%	171,0%	159,6%
Taux d'endettement net du secteur	16,5%	12,6%	13,7%	14,3%	12,4%
Taux d'investissement (en % du CA)	29,8%	158,9%	155,7%	5,8%	4,0%
Taux d'investissement du secteur	11,1%	24,5%	11,0%	11,3%	12,9%

Source : Vigisector d'après Tribunaux de Commerce

CRICKET

CRICKET

Enseigne(s) : nd

Chateau Lassegue

33330 Saint-Hippolyte

☎ : 05 57 24 19 49

☎ : 05 57 24 00 38

☎ : nd

Siren : 449 705 250

NAF : 0121Z (Culture de la vigne)

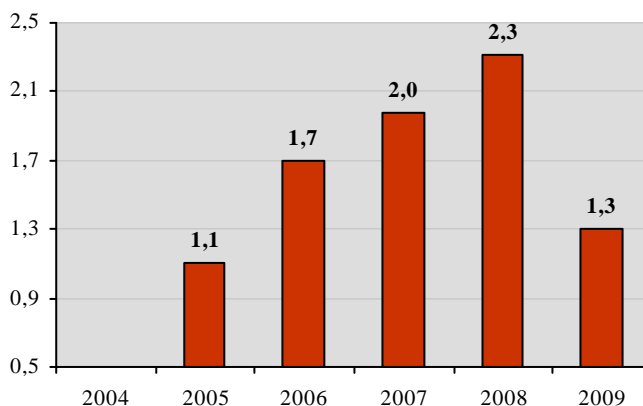
La société CRICKET est basée à Saint-Hippolyte en Gironde. Elle emploie 8 personnes (soit un chiffre d'affaires par salarié de plus de 160k€).

Le chiffre d'affaires de l'entreprise a enregistré une décroissance de 43,6% en 2009, en atteignant plus de 1 million d'euros.

CRICKET a présenté une activité plus dynamique que le reste du secteur sur une moyenne période. Ses ventes ont en effet progressé de 18,2% en 5 ans, tandis que le secteur a enregistré une évolution de 7,2%. Cette situation s'est cependant atténuée en 2009, puisque l'entreprise a présenté une décroissance de chiffre d'affaires plus forte que celle du secteur.

Chiffre d'affaires de la société

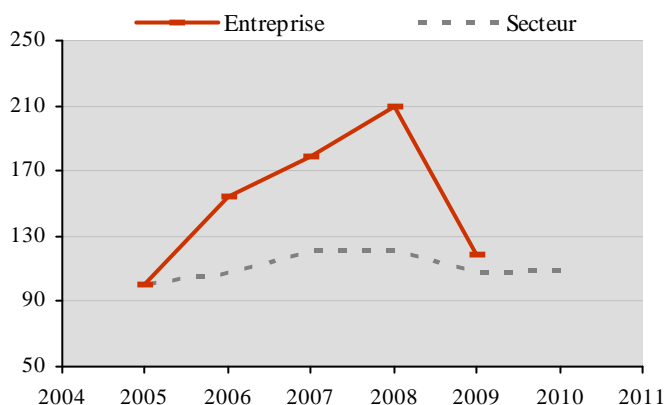
(en million d'euros)



Source : Vigisector d'après Greffes des Tribunaux de Commerce

Croissance comparée du chiffre d'affaires sectoriel et du chiffre d'affaires de la société

(indice base 100 en début de période)



Source : Vigisector d'après Greffes des Tribunaux de Commerce

Les chiffres clés de la société

(CA en million d'euros, % des variations annuelles, effectif en nombre, taux en % du chiffre d'affaires et des fonds propres)

Date de clôture de l'exercice	31/12/2005	31/12/2006	31/12/2007	31/12/2008	31/12/2009
Durée de l'exercice	12 mois	12 mois	12 mois	12 mois	12 mois
Chiffre d'affaires de la société	1,1	1,7	2,0	2,3	1,3
Variation du CA de la société	nd	53,8%	16,5%	17,1%	-43,6%
Variation du CA du secteur	4,5%	7,7%	12,5%	0,5%	-12,0%
Nombre de salariés	9	11	10	8	8
Taux de résultat net (en % du CA)	-5,8%	-3,5%	-8,6%	24,9%	18,8%
Taux de résultat net du secteur	4,6%	9,4%	12,2%	14,3%	7,7%
Taux d'endettement net (en % des FP)	251,6%	259,4%	254,4%	203,5%	177,2%
Taux d'endettement net du secteur	19,4%	16,5%	12,6%	13,7%	14,3%
Taux d'investissement (en % du CA)	23,5%	15,0%	18,5%	5,4%	8,8%
Taux d'investissement du secteur	21,0%	11,1%	24,5%	11,0%	11,3%

Source : Vigisector d'après Tribunaux de Commerce

VIGNOBLES JOSEPH MELLOT PERE ET FILS

VIGNOBLES JOSEPH MELLOT
PERE ET FILS

Enseigne(s) : nd
1 Route De Menetreol
18300 Sancerre

☎ : 02 48 54 07 41

📠 : 02 48 54 15 25

📠 : nd

Siren : 353 693 690

NAF : 0121Z (Culture de la vigne)

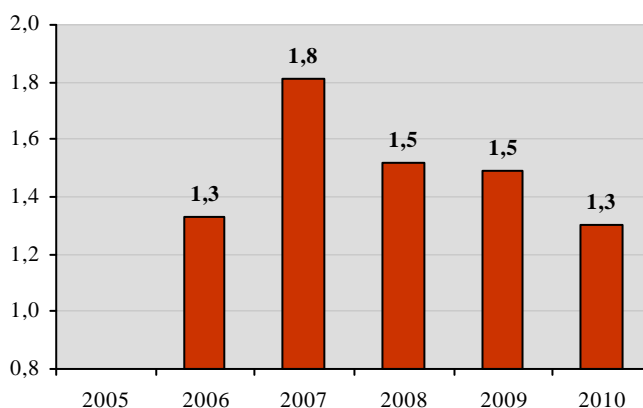
Les effectifs salariés de VIGNOBLES JOSEPH MELLOT PERE ET FILS s'élèvent à 10 personnes, et le chiffre d'affaires moyen par salarié à près de 130k€. Le siège social de la société est situé à Sancerre dans le Cher.

Au cours de l'année 2010, le chiffre d'affaires de l'entreprise a diminué de 12,9%, en se fixant à plus de 1 million d'euros.

Le chiffre d'affaires de VIGNOBLES JOSEPH MELLOT PERE ET FILS s'est montré plus dynamique que la moyenne des entreprises sur la période, en présentant une progression de 5,6% en 5 ans. Cet avantage s'est réduit au cours du dernier exercice, puisque les ventes de l'entreprise ont diminué tandis que celles du secteur ont augmenté.

Chiffre d'affaires de la société

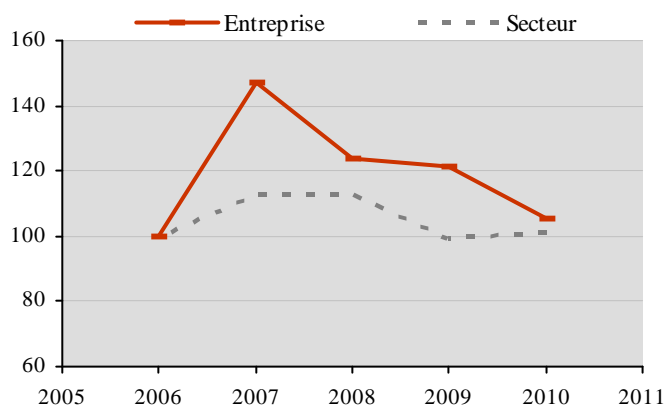
(en million d'euros)



Source : Vigisector d'après Greffes des Tribunaux de Commerce

Croissance comparée du chiffre d'affaires sectoriel et du chiffre d'affaires de la société

(indice base 100 en début de période)



Source : Vigisector d'après Greffes des Tribunaux de Commerce

Les chiffres clés de la société

(CA en million d'euros, % des variations annuelles, effectif en nombre, taux en % du chiffre d'affaires et des fonds propres)

Date de clôture de l'exercice	31/12/2006	31/12/2007	31/12/2008	31/12/2009	31/12/2010
Durée de l'exercice	13 mois	12 mois	12 mois	12 mois	12 mois
Chiffre d'affaires de la société	1,3	1,8	1,5	1,5	1,3
Variation du CA de la société	nd	35,8%	-15,9%	-2,0%	-12,9%
Variation du CA du secteur	7,7%	12,5%	0,5%	-12,0%	1,9%
Nombre de salariés	nd	14	nd	nd	10
Taux de résultat net (en % du CA)	20,6%	6,2%	1,9%	4,6%	1,5%
Taux de résultat net du secteur	9,4%	12,2%	14,3%	7,7%	7,7%
Taux d'endettement net (en % des FP)	60,4%	54,2%	58,3%	46,5%	45,4%
Taux d'endettement net du secteur	16,5%	12,6%	13,7%	14,3%	12,4%
Taux d'investissement (en % du CA)	23,5%	9,7%	10,7%	5,4%	11,1%
Taux d'investissement du secteur	11,1%	24,5%	11,0%	11,3%	12,9%

Source : Vigisector d'après Tribunaux de Commerce

LES ROCAILLES PIERRE BONIFACE

LES ROCAILLES PIERRE
BONIFACE

Enseigne(s) : nd
Lieu Dit Village De St Andre
73800 Marches

☎ : 04 79 28 14 50

☎ : 04 79 28 16 82

☎ : nd

Siren : 320 301 872

NAF : 0121Z (Culture de la vigne)

LES ROCAILLES PIERRE

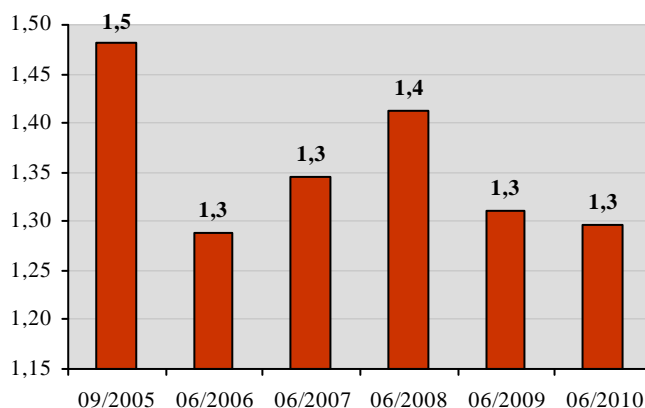
BONIFACE a son siège social implanté à Marches en Savoie. La société a employé 5 personnes au cours de l'exercice 2009, pour un chiffre d'affaires moyen par salarié de près de 260k€.

Au cours de l'année 2009, les ventes de LES ROCAILLES PIERRE BONIFACE ont perdu 1,1%, en se fixant à plus de 1 million d'euros.

Le chiffre d'affaires de LES ROCAILLES PIERRE BONIFACE s'est montré moins bien orienté que le reste du secteur sur une moyenne période en présentant une baisse de 12,6% en 5 ans (contre une évolution de +7,2% pour la moyenne sectorielle).

Chiffre d'affaires de la société

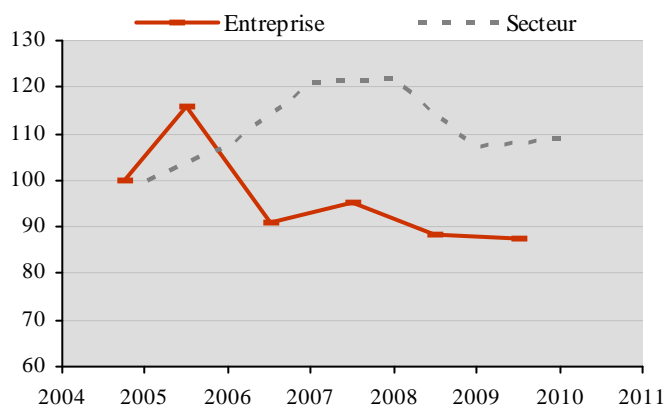
(en million d'euros)



Source : Vigisector d'après Greffes des Tribunaux de Commerce

Croissance comparée du chiffre d'affaires sectoriel et du chiffre d'affaires de la société

(indice base 100 en début de période)



Source : Vigisector d'après Greffes des Tribunaux de Commerce

Les chiffres clés de la société

(CA en million d'euros, % des variations annuelles, effectif en nombre, taux en % du chiffre d'affaires et des fonds propres)

Date de clôture de l'exercice	30/06/2006	30/06/2007	30/06/2008	30/06/2009	30/06/2010
Durée de l'exercice	9 mois	12 mois	12 mois	12 mois	12 mois
Chiffre d'affaires de la société	1,3	1,3	1,4	1,3	1,3
Variation du CA de la société	-13,1%	4,5%	4,9%	-7,2%	-1,1%
Variation du CA du secteur	7,7%	7,7%	12,5%	0,5%	-12,0%
Nombre de salariés	7	7	9	6	5
Taux de résultat net (en % du CA)	8,3%	4,4%	6,8%	1,0%	0,2%
Taux de résultat net du secteur	9,4%	9,4%	12,2%	14,3%	7,7%
Taux d'endettement net (en % des FP)	10,9%	96,2%	110,7%	116,4%	144,4%
Taux d'endettement net du secteur	16,5%	16,5%	12,6%	13,7%	14,3%
Taux d'investissement (en % du CA)	23,5%	29,0%	0,8%	5,4%	11,1%
Taux d'investissement du secteur	11,1%	11,1%	24,5%	11,0%	11,3%

Source : Vigisector d'après Tribunaux de Commerce

ANCRAGE

ANCRAGE
Enseigne(s) : nd
De Villeneuve
10110 Bar-Sur-Seine

☎ : nd
📄 : nd
🏠 : nd

Siren : 482 576 030
NAF : 0121Z (Culture de la vigne)

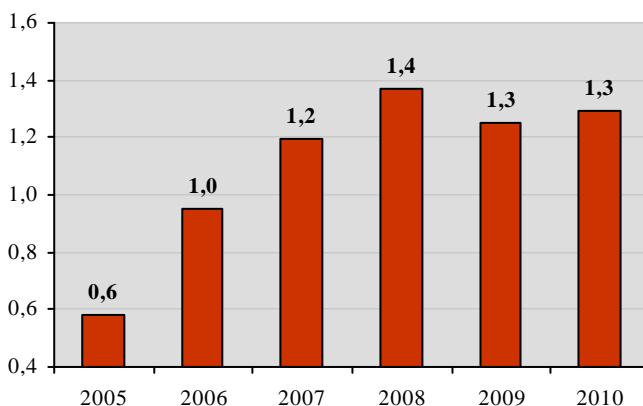
Le siège social de ANCRAGE est implanté à Bar-Sur-Seine dans l'Aube.

Les ventes de ANCRAGE ont augmenté de 3,4% en 2010, en atteignant plus de 1 million d'euros.

Au cours des 6 dernières années, le chiffre d'affaires de ANCRAGE s'est montré en moyenne plus dynamique que le reste du secteur en présentant une progression de 29,9%.

Chiffre d'affaires de la société

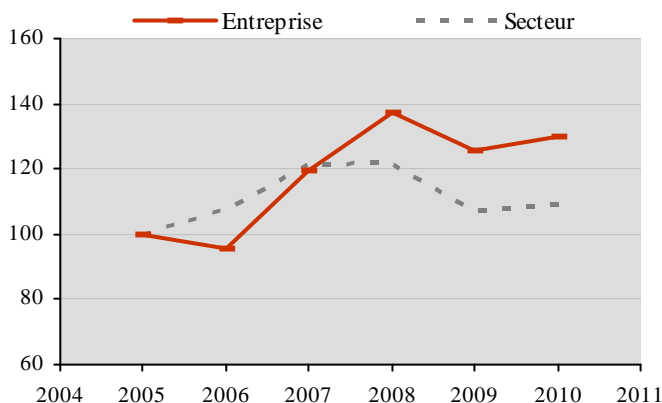
(en million d'euros)



Source : Vigisector d'après Greffes des Tribunaux de Commerce

Croissance comparée du chiffre d'affaires sectoriel et du chiffre d'affaires de la société

(indice base 100 en début de période)



Source : Vigisector d'après Greffes des Tribunaux de Commerce

Les chiffres clés de la société

(CA en million d'euros, % des variations annuelles, effectif en nombre, taux en % du chiffre d'affaires et des fonds propres)

Date de clôture de l'exercice	31/12/2006	31/12/2007	31/12/2008	31/12/2009	31/12/2010
Durée de l'exercice	12 mois	12 mois	12 mois	12 mois	12 mois
Chiffre d'affaires de la société	1,0	1,2	1,4	1,3	1,3
Variation du CA de la société	64,2%	24,9%	14,7%	-8,5%	3,4%
Variation du CA du secteur	7,7%	12,5%	0,5%	-12,0%	1,9%
Nombre de salariés	5	5	3	nd	3
Taux de résultat net (en % du CA)	18,3%	23,6%	27,4%	28,4%	23,8%
Taux de résultat net du secteur	9,4%	12,2%	14,3%	7,7%	7,7%
Taux d'endettement net (en % des FP)	-3,7%	-29,2%	-36,2%	-20,4%	-21,1%
Taux d'endettement net du secteur	16,5%	12,6%	13,7%	14,3%	12,4%
Taux d'investissement (en % du CA)	2,6%	29,0%	1,5%	5,4%	11,1%
Taux d'investissement du secteur	11,1%	24,5%	11,0%	11,3%	12,9%

Source : Vigisector d'après Tribunaux de Commerce

DOMAINE ROUX PERE ET FILS

DOMAINE ROUX PERE ET FILS

Enseigne(s) : nd
42 Rue Des Lavieres
21190 Saint-Aubin

☎ : 03 80 21 32 92
☎ : 03 80 21 35 00
☎ : nd

Siren : 309 953 552
NAF : 0121Z (Culture de la vigne)

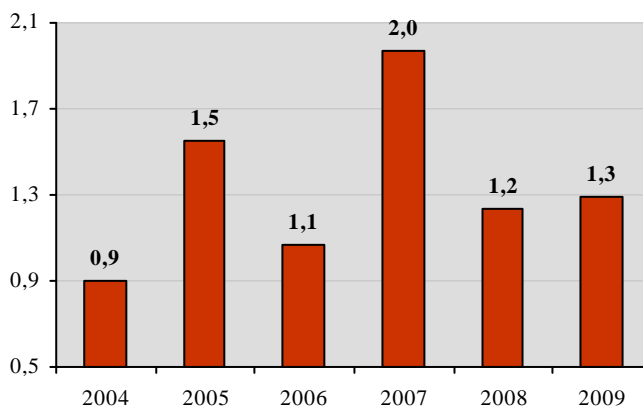
DOMAINE ROUX PERE ET FILS est une société dont le siège social est situé à Saint-Aubin dans la Côte-d'Or. Elle emploie 18 personnes, pour un chiffre d'affaires par salarié de plus de 70k€.

Le chiffre d'affaires de DOMAINE ROUX PERE ET FILS a évolué de façon limitée au cours de l'année 2009, pour atteindre 1,3 million d'euros.

DOMAINE ROUX PERE ET FILS a présenté une activité plus dynamique que le reste du secteur sur une moyenne période. Ses ventes ont en effet progressé de 42,8% en 6 ans. Cet avantage s'est accentué au cours du dernier exercice, puisque les ventes de l'entreprise ont augmenté tandis que celles du secteur ont baissé.

Chiffre d'affaires de la société

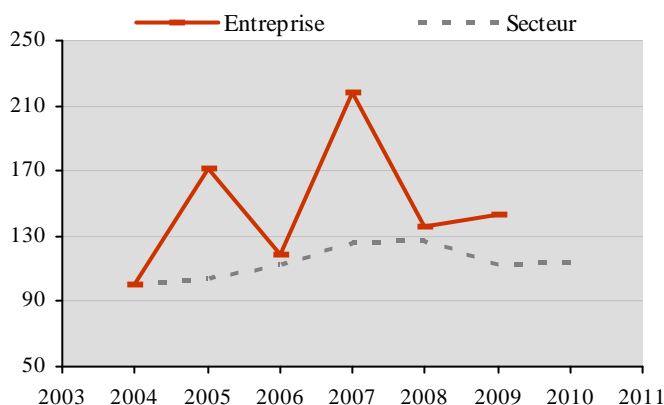
(en million d'euros)



Source : Vigisector d'après Greffes des Tribunaux de Commerce

Croissance comparée du chiffre d'affaires sectoriel et du chiffre d'affaires de la société

(indice base 100 en début de période)



Source : Vigisector d'après Greffes des Tribunaux de Commerce

Les chiffres clés de la société

(CA en million d'euros, % des variations annuelles, effectif en nombre, taux en % du chiffre d'affaires et des fonds propres)

Date de clôture de l'exercice	31/12/2005	31/12/2006	31/12/2007	31/12/2008	31/12/2009
Durée de l'exercice	12 mois	12 mois	12 mois	12 mois	12 mois
Chiffre d'affaires de la société	1,5	1,1	2,0	1,2	1,3
Variation du CA de la société	71,2%	-30,9%	84,2%	-37,4%	4,8%
Variation du CA du secteur	4,5%	7,7%	12,5%	0,5%	-12,0%
Nombre de salariés	18	nd	nd	nd	18
Taux de résultat net (en % du CA)	4,2%	-0,5%	2,3%	8,3%	15,6%
Taux de résultat net du secteur	4,6%	9,4%	12,2%	14,3%	7,7%
Taux d'endettement net (en % des FP)	-3,7%	-29,2%	-36,2%	-20,4%	65,0%
Taux d'endettement net du secteur	19,4%	16,5%	12,6%	13,7%	14,3%
Taux d'investissement (en % du CA)	0,8%	4,2%	2,5%	10,8%	1,4%
Taux d'investissement du secteur	21,0%	11,1%	24,5%	11,0%	11,3%

Source : Vigisector d'après Tribunaux de Commerce

CHATEAU DE PARENCHERE

CHATEAU DE PARENCHERE

Enseigne(s) : nd
Chateau De Parenchere
33220 Ligeux

☎ : 05 57 46 04 17

📄 : nd

🏠 : nd

Siren : 480 020 106

NAF : 0121Z (Culture de la vigne)

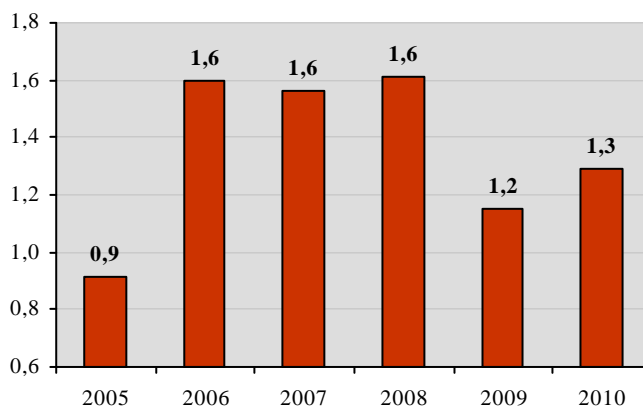
La société CHATEAU DE PARENCHERE emploie 10 personnes (soit un chiffre d'affaires par salarié de près de 130k€), et son siège social est situé à Ligeux en Gironde.

Les ventes de CHATEAU DE PARENCHERE ont gagné 12% courant 2010, pour s'établir à plus de 1 million d'euros.

Au cours des 6 dernières années, le chiffre d'affaires de CHATEAU DE PARENCHERE s'est montré plus dynamique que la moyenne en présentant une progression de 41,1% (le secteur a dans le même temps affiché une croissance de 9,2%). Cette situation s'est intensifiée au cours du dernier exercice, où l'entreprise a présenté une croissance de chiffre d'affaires supérieure de 10,1 points à celle du secteur.

Chiffre d'affaires de la société

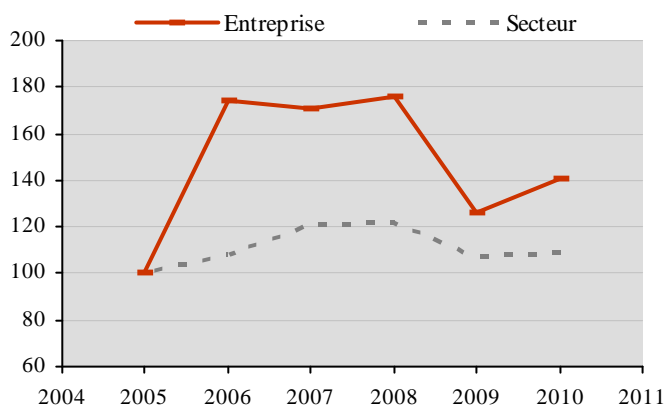
(en million d'euros)



Source : Vigisector d'après Greffes des Tribunaux de Commerce

Croissance comparée du chiffre d'affaires sectoriel et du chiffre d'affaires de la société

(indice base 100 en début de période)



Source : Vigisector d'après Greffes des Tribunaux de Commerce

Les chiffres clés de la société

(CA en million d'euros, % des variations annuelles, effectif en nombre, taux en % du chiffre d'affaires et des fonds propres)

Date de clôture de l'exercice	31/12/2006	31/12/2007	31/12/2008	31/12/2009	31/12/2010
Durée de l'exercice	12 mois	12 mois	12 mois	12 mois	12 mois
Chiffre d'affaires de la société	1,6	1,6	1,6	1,2	1,3
Variation du CA de la société	74,5%	-2,3%	3,3%	-28,5%	12,0%
Variation du CA du secteur	7,7%	12,5%	0,5%	-12,0%	1,9%
Nombre de salariés	nd	12	nd	nd	10
Taux de résultat net (en % du CA)	-8,7%	-18,7%	48,0%	-28,4%	-21,4%
Taux de résultat net du secteur	9,4%	12,2%	14,3%	7,7%	7,7%
Taux d'endettement net (en % des FP)	-17,4%	-26,6%	-16,5%	-18,3%	-29,5%
Taux d'endettement net du secteur	16,5%	12,6%	13,7%	14,3%	12,4%
Taux d'investissement (en % du CA)	36,7%	164,1%	89,8%	26,1%	19,1%
Taux d'investissement du secteur	11,1%	24,5%	11,0%	11,3%	12,9%

Source : Vigisector d'après Tribunaux de Commerce

DOMAINE DU CHATEAU DE PECHLATT SOCIETE CIVILE

DOMAINE DU CHATEAU DE PECHLATT SOCIETE CIVILE

Enseigne(s) : nd
Dom Chateau Pechlatt
11220 Lagrasse

☎ : 04 68 58 11 40

📠 : nd

📠 : nd

Siren : 303 997 522

NAF : 0121Z (Culture de la vigne)

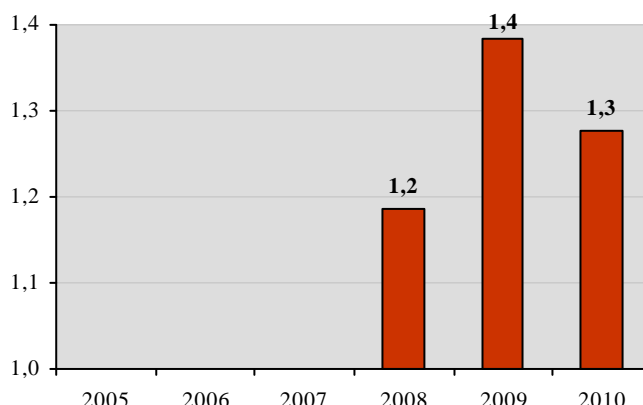
DOMAINE DU CHATEAU DE PECHLATT SOCIETE CIVILE est une société qui emploie 10 personnes, pour un chiffre d'affaires par salarié de près de 130k€. Son siège social est situé à Lagrasse dans l'Aude.

Au cours de la dernière année étudiée, le chiffre d'affaires de l'entreprise s'est contracté de 7,7%, pour atteindre 1,3 million d'euros.

Au cours des 3 dernières années, le chiffre d'affaires de DOMAINE DU CHATEAU DE PECHLATT SOCIETE CIVILE s'est montré en moyenne plus dynamique que le reste du secteur en présentant une progression de 7,5%. Contrairement au secteur, l'entreprise a présenté une décroissance de chiffre d'affaires au cours du dernier exercice, ce qui a réduit cette divergence de performances.

Chiffre d'affaires de la société

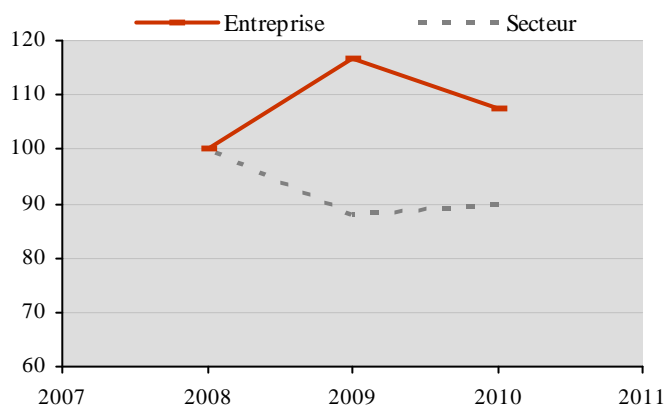
(en million d'euros)



Source : Vigisector d'après Greffes des Tribunaux de Commerce

Croissance comparée du chiffre d'affaires sectoriel et du chiffre d'affaires de la société

(indice base 100 en début de période)



Source : Vigisector d'après Greffes des Tribunaux de Commerce

Les chiffres clés de la société

(CA en million d'euros, % des variations annuelles, effectif en nombre, taux en % du chiffre d'affaires et des fonds propres)

Date de clôture de l'exercice	2006	2007	31/12/2008	31/12/2009	31/12/2010
Durée de l'exercice	nd	nd	12 mois	12 mois	12 mois
Chiffre d'affaires de la société	nd	nd	1,2	1,4	1,3
Variation du CA de la société	nd	nd	nd	16,5%	-7,7%
Variation du CA du secteur	7,7%	12,5%	0,5%	-12,0%	1,9%
Nombre de salariés	nd	nd	nd	nd	10
Taux de résultat net (en % du CA)	nd	nd	5,5%	6,1%	4,2%
Taux de résultat net du secteur	9,4%	12,2%	14,3%	7,7%	7,7%
Taux d'endettement net (en % des FP)	nd	nd	16,0%	2,6%	37,7%
Taux d'endettement net du secteur	16,5%	12,6%	13,7%	14,3%	12,4%
Taux d'investissement (en % du CA)	nd	nd	5,0%	1,7%	21,5%
Taux d'investissement du secteur	11,1%	24,5%	11,0%	11,3%	12,9%

Source : Vigisector d'après Tribunaux de Commerce

DOMAINE DU CAPITOU

DOMAINE DU CAPITOU

Enseigne(s) : nd

Route De Gruissan Plage

11100 Narbonne

☎ : 04 68 49 23 30

☎ : 04 68 49 55 71

☎ : nd

Siren : 392 389 300

NAF : 0121Z (Culture de la vigne)

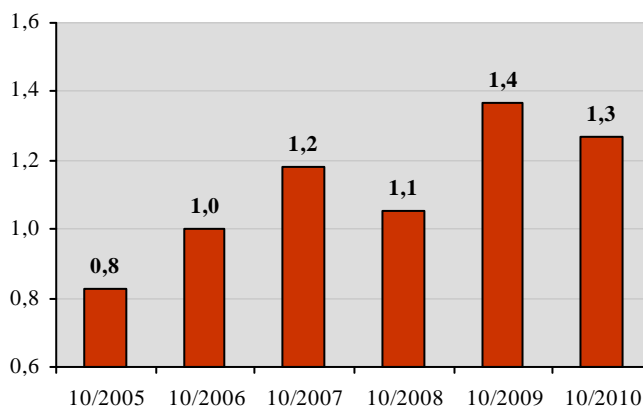
La société DOMAINE DU CAPITOU est basée à Narbonne dans l'Aude.

Le chiffre d'affaires de DOMAINE DU CAPITOU a baissé de 7,2% au cours de la dernière année étudiée, en se fixant à 1,3 million d'euros.

Le chiffre d'affaires de DOMAINE DU CAPITOU s'est montré plus dynamique que la moyenne des entreprises sur la période, en présentant une progression de 53,9% en 6 ans. Cette situation s'est toutefois estompée en 2010, puisque l'entreprise a présenté une décroissance de chiffre d'affaires alors que les ventes du secteur ont augmenté.

Chiffre d'affaires de la société

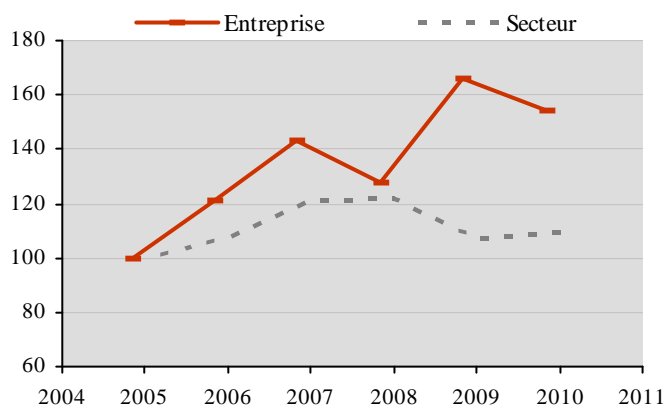
(en million d'euros)



Source : Vigisector d'après Greffes des Tribunaux de Commerce

Croissance comparée du chiffre d'affaires sectoriel et du chiffre d'affaires de la société

(indice base 100 en début de période)



Source : Vigisector d'après Greffes des Tribunaux de Commerce

Les chiffres clés de la société

(CA en million d'euros, % des variations annuelles, effectif en nombre, taux en % du chiffre d'affaires et des fonds propres)

Date de clôture de l'exercice	31/10/2006	31/10/2007	31/10/2008	31/10/2009	31/10/2010
Durée de l'exercice	12 mois	12 mois	12 mois	12 mois	12 mois
Chiffre d'affaires de la société	1,0	1,2	1,1	1,4	1,3
Variation du CA de la société	21,5%	17,8%	-10,9%	30,3%	-7,2%
Variation du CA du secteur	7,7%	12,5%	0,5%	-12,0%	1,9%
Nombre de salariés	9	9	nd	8	4
Taux de résultat net (en % du CA)	3,7%	8,3%	-4,3%	-10,4%	-11,3%
Taux de résultat net du secteur	9,4%	12,2%	14,3%	7,7%	7,7%
Taux d'endettement net (en % des FP)	886,8%	590,8%	725,4%	-0,7%	37,7%
Taux d'endettement net du secteur	16,5%	12,6%	13,7%	14,3%	12,4%
Taux d'investissement (en % du CA)	3,2%	2,5%	4,9%	4,3%	2,4%
Taux d'investissement du secteur	11,1%	24,5%	11,0%	11,3%	12,9%

Source : Vigisector d'après Tribunaux de Commerce

DOMAINE BRUSSET

DOMAINE BRUSSET

Enseigne(s) : nd

Le Village
84290 Cairanne

☎ : 04 90 30 82 16

☎ : 04 90 30 73 31

☎ : nd

Siren : 393 954 581

NAF : 0121Z (Culture de la vigne)

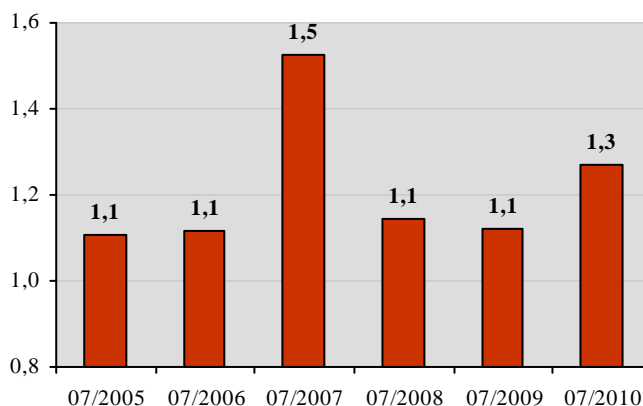
Durant l'exercice 2010, la société DOMAINE BRUSSET a employé 9 personnes (soit un chiffre d'affaires par salarié de plus de 140k€). Son siège social se situe à Cairanne dans le Vaucluse.

Les ventes de DOMAINE BRUSSET ont progressé de 13,2% en 2010, en atteignant 1,3 million d'euros.

DOMAINE BRUSSET a présenté une activité moins dynamique que le reste du secteur, mais cette situation s'est inversée en fin de période. Ses ventes ont en effet progressé de 14,8% sur 6 ans, tandis que le secteur a enregistré une évolution de 9,2%.

Chiffre d'affaires de la société

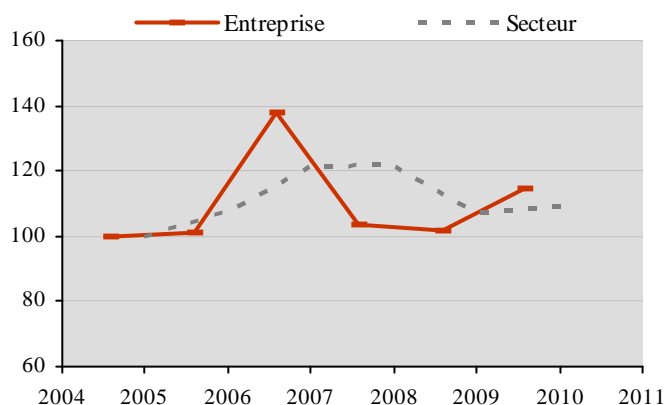
(en million d'euros)



Source : Vigisector d'après Greffes des Tribunaux de Commerce

Croissance comparée du chiffre d'affaires sectoriel et du chiffre d'affaires de la société

(indice base 100 en début de période)



Source : Vigisector d'après Greffes des Tribunaux de Commerce

Les chiffres clés de la société

(CA en million d'euros, % des variations annuelles, effectif en nombre, taux en % du chiffre d'affaires et des fonds propres)

Date de clôture de l'exercice	31/07/2006	31/07/2007	31/07/2008	31/07/2009	31/07/2010
Durée de l'exercice	12 mois	12 mois	12 mois	12 mois	12 mois
Chiffre d'affaires de la société	1,1	1,5	1,1	1,1	1,3
Variation du CA de la société	1,2%	36,3%	-24,9%	-2,0%	13,2%
Variation du CA du secteur	7,7%	12,5%	0,5%	-12,0%	1,9%
Nombre de salariés	9	7	9	9	9
Taux de résultat net (en % du CA)	-10,6%	12,2%	6,3%	3,4%	4,5%
Taux de résultat net du secteur	9,4%	12,2%	14,3%	7,7%	7,7%
Taux d'endettement net (en % des FP)	12,9%	-24,2%	-3,4%	3,3%	-9,1%
Taux d'endettement net du secteur	16,5%	12,6%	13,7%	14,3%	12,4%
Taux d'investissement (en % du CA)	2,7%	2,5%	2,8%	6,2%	5,0%
Taux d'investissement du secteur	11,1%	24,5%	11,0%	11,3%	12,9%

Source : Vigisector d'après Tribunaux de Commerce

CHATEAU MAS NEUF

CHATEAU MAS NEUF

Enseigne(s) : nd

Des Costieres

30600 Vauvert

☎ : 04 66 73 33 23

📠 : 04 66 73 33 49

📠 : nd

Siren : 433 813 144

NAF : 0121Z (Culture de la vigne)

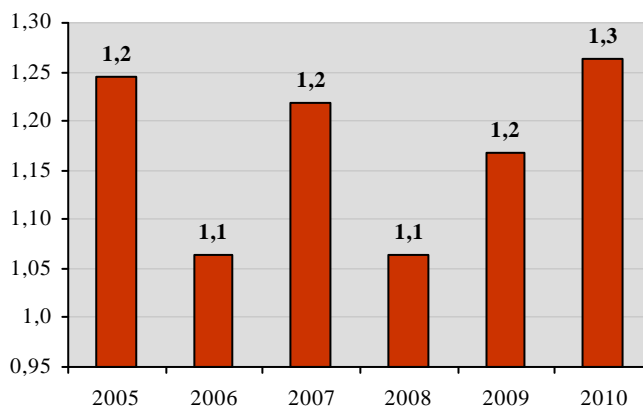
CHATEAU MAS NEUF est une société basée à Vauvert dans le Gard.

Au cours de l'année 2010, les ventes de CHATEAU MAS NEUF ont augmenté de 8,2%, pour s'établir à plus de 1 million d'euros.

Bien que l'activité de CHATEAU MAS NEUF ait augmenté de 1,4% au cours des 6 ans, elle s'est montrée moins dynamique que la moyenne. Cependant, cet écart s'est atténué au cours de la dernière année, puisque le secteur a présenté une croissance de chiffre d'affaires inférieure à celle de l'entreprise.

Chiffre d'affaires de la société

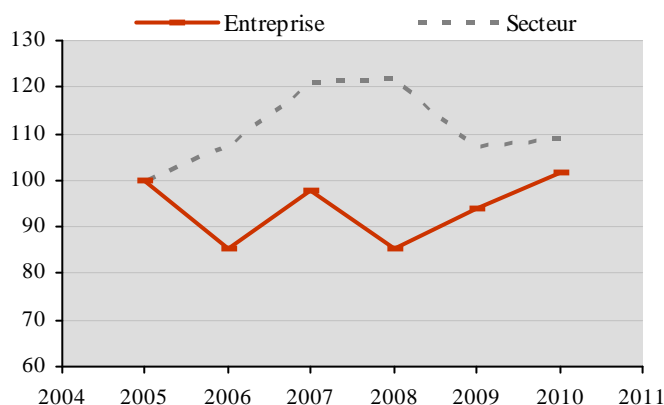
(en million d'euros)



Source : Vigisector d'après Greffes des Tribunaux de Commerce

Croissance comparée du chiffre d'affaires sectoriel et du chiffre d'affaires de la société

(indice base 100 en début de période)



Source : Vigisector d'après Greffes des Tribunaux de Commerce

Les chiffres clés de la société

(CA en million d'euros, % des variations annuelles, effectif en nombre, taux en % du chiffre d'affaires et des fonds propres)

Date de clôture de l'exercice	31/12/2006	31/12/2007	31/12/2008	31/12/2009	31/12/2010
Durée de l'exercice	12 mois	12 mois	12 mois	12 mois	12 mois
Chiffre d'affaires de la société	1,1	1,2	1,1	1,2	1,3
Variation du CA de la société	-14,6%	14,6%	-12,7%	9,8%	8,2%
Variation du CA du secteur	7,7%	12,5%	0,5%	-12,0%	1,9%
Nombre de salariés	nd	nd	nd	nd	3
Taux de résultat net (en % du CA)	-8,9%	1,2%	-5,0%	-41,0%	-10,8%
Taux de résultat net du secteur	9,4%	12,2%	14,3%	7,7%	7,7%
Taux d'endettement net (en % des FP)	1422,2%	62,5%	96,9%	352,0%	471,2%
Taux d'endettement net du secteur	16,5%	12,6%	13,7%	14,3%	12,4%
Taux d'investissement (en % du CA)	10,1%	10,9%	2,8%	6,2%	5,0%
Taux d'investissement du secteur	11,1%	24,5%	11,0%	11,3%	12,9%

Source : Vigisector d'après Tribunaux de Commerce

GROFFIER ROBERT PERE ET FILS

GROFFIER ROBERT PERE ET FILS

Enseigne(s) : nd

Route Des Grands Crus

21220 Morey-Saint-Denis

☎ : 03 80 34 31 53

☎ : 03 80 34 15 48

☎ : nd

Siren : 330 763 426

NAF : 0121Z (Culture de la vigne)

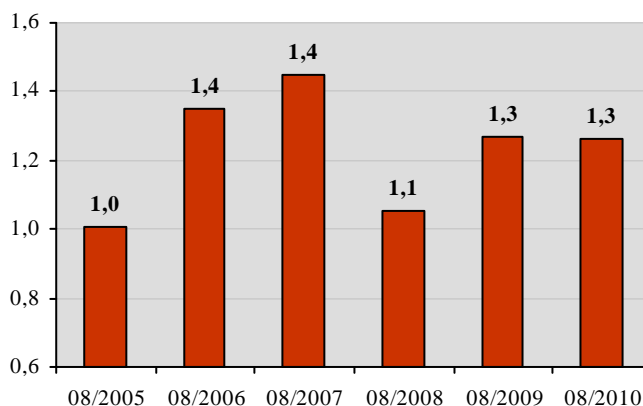
Le siège social de GROFFIER ROBERT PERE ET FILS est implanté à Morey-Saint-Denis dans la Côte-d'Or.

Le chiffre d'affaires de l'entreprise a évolué de façon limitée en 2010, pour s'établir à plus de 1 million d'euros.

GROFFIER ROBERT PERE ET FILS a affiché une croissance plus dynamique que la moyenne sur la période étudiée. Ses ventes ont en effet progressé de 25,2% en 6 ans, tandis que le secteur a enregistré une évolution de 9,2%.

Chiffre d'affaires de la société

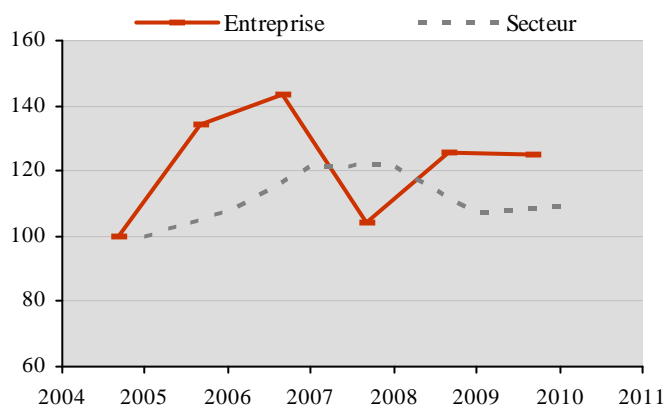
(en million d'euros)



Source : Vigisector d'après Greffes des Tribunaux de Commerce

Croissance comparée du chiffre d'affaires sectoriel et du chiffre d'affaires de la société

(indice base 100 en début de période)



Source : Vigisector d'après Greffes des Tribunaux de Commerce

Les chiffres clés de la société

(CA en million d'euros, % des variations annuelles, effectif en nombre, taux en % du chiffre d'affaires et des fonds propres)

Date de clôture de l'exercice	31/08/2006	31/08/2007	31/08/2008	31/08/2009	31/08/2010
Durée de l'exercice	12 mois	12 mois	12 mois	12 mois	12 mois
Chiffre d'affaires de la société	1,4	1,4	1,1	1,3	1,3
Variation du CA de la société	33,9%	7,1%	-27,3%	20,7%	-0,6%
Variation du CA du secteur	7,7%	12,5%	0,5%	-12,0%	1,9%
Nombre de salariés	nd	nd	nd	nd	nd
Taux de résultat net (en % du CA)	35,6%	32,8%	29,6%	26,4%	29,4%
Taux de résultat net du secteur	9,4%	12,2%	14,3%	7,7%	7,7%
Taux d'endettement net (en % des FP)	-89,5%	-89,6%	-81,0%	-80,3%	-85,1%
Taux d'endettement net du secteur	16,5%	12,6%	13,7%	14,3%	12,4%
Taux d'investissement (en % du CA)	3,4%	3,5%	14,1%	3,1%	8,7%
Taux d'investissement du secteur	11,1%	24,5%	11,0%	11,3%	12,9%

Source : Vigisector d'après Tribunaux de Commerce

STÉ DU DOMAINE DE CHATEAU DE CARAGUILHE

STÉ DU DOMAINE DE CHATEAU
DE CARAGUILHE

Enseigne(s) : nd
De Caraguilhes
11220 Lagrasse

☎ : 04 68 27 88 99
☎ : 04 68 27 88 90
🌐 : www.caraguilhes.fr

Siren : 976 450 171
NAF : 0121Z (Culture de la vigne)

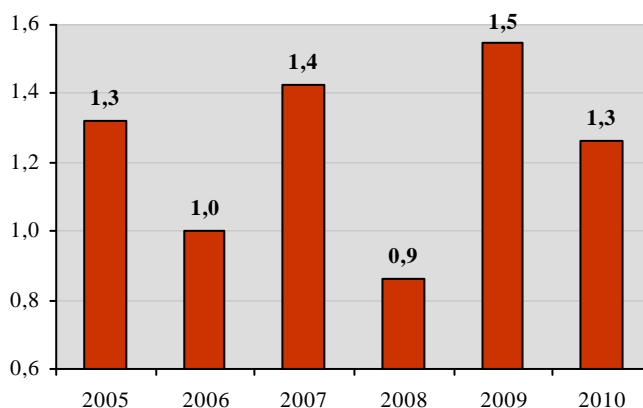
Les effectifs salariés de la STÉ DU DOMAINE DE CHATEAU DE CARAGUILHE s'élèvent à 17 personnes, et le chiffre d'affaires moyen par salarié à près de 75k€. Le siège social de la société est situé à Lagrasse dans l'Aude.

Le chiffre d'affaires de la STÉ DU DOMAINE DE CHATEAU DE CARAGUILHE a reculé de 18,4% en 2010, en atteignant plus de 1 million d'euros.

Au cours des 6 dernières années, le chiffre d'affaires de la STÉ DU DOMAINE DE CHATEAU DE CARAGUILHE s'est montré moins bien orienté que le reste du secteur en présentant une variation de -4,5%.

Chiffre d'affaires de la société

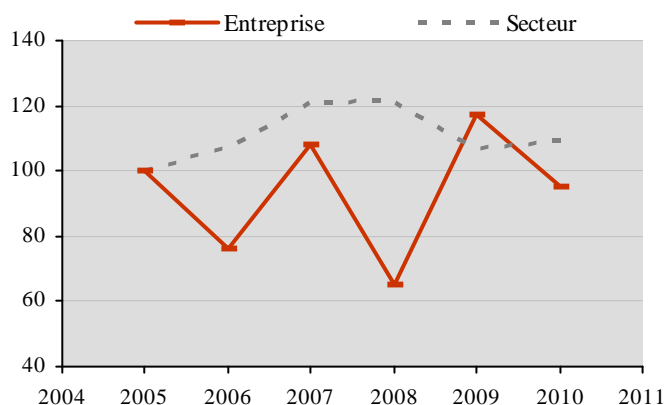
(en million d'euros)



Source : Vigisector d'après Greffes des Tribunaux de Commerce

Croissance comparée du chiffre d'affaires sectoriel et du chiffre d'affaires de la société

(indice base 100 en début de période)



Source : Vigisector d'après Greffes des Tribunaux de Commerce

Les chiffres clés de la société

(CA en million d'euros, % des variations annuelles, effectif en nombre, taux en % du chiffre d'affaires et des fonds propres)

Date de clôture de l'exercice	31/12/2006	31/12/2007	31/12/2008	31/12/2009	31/12/2010
Durée de l'exercice	12 mois	12 mois	12 mois	12 mois	12 mois
Chiffre d'affaires de la société	1,0	1,4	0,9	1,5	1,3
Variation du CA de la société	-24,0%	41,8%	-39,6%	79,8%	-18,4%
Variation du CA du secteur	7,7%	12,5%	0,5%	-12,0%	1,9%
Nombre de salariés	nd	17	16	16	17
Taux de résultat net (en % du CA)	-77,0%	-8,4%	-24,5%	-26,3%	-25,2%
Taux de résultat net du secteur	9,4%	12,2%	14,3%	7,7%	7,7%
Taux d'endettement net (en % des FP)	-89,5%	-89,6%	-81,0%	-80,3%	-85,1%
Taux d'endettement net du secteur	16,5%	12,6%	13,7%	14,3%	12,4%
Taux d'investissement (en % du CA)	6,8%	14,6%	64,7%	34,2%	65,4%
Taux d'investissement du secteur	11,1%	24,5%	11,0%	11,3%	12,9%

Source : Vigisector d'après Tribunaux de Commerce

LES DOMAINES NOTRE DAME DE PORT D'ALON

LES DOMAINES NOTRE DAME DE
PORT D'ALON

Enseigne(s) : DOMAINE FREGATE
Route Departementale 559
83270 Saint-Cyr-Sur-Mer

☎ : 04 94 32 57 57

☎ : 04 94 32 24 22

☎ : nd

Siren : 389 941 196

NAF : 0121Z (Culture de la vigne)

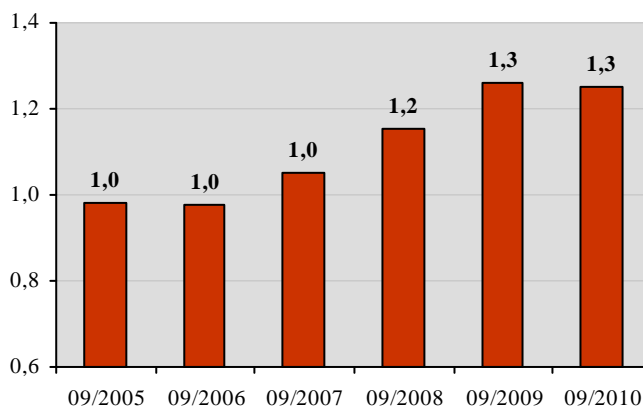
Les effectifs salariés de LES DOMAINES NOTRE DAME DE PORT D'ALON s'élèvent à 8 personnes, et le chiffre d'affaires moyen par salarié à près de 160k€. Le siège social de la société est situé à Saint-Cyr-Sur-Mer dans le Var.

Le chiffre d'affaires de l'entreprise s'est stabilisé en 2010 après trois ans de croissance.

Le chiffre d'affaires de LES DOMAINES NOTRE DAME DE PORT D'ALON a été plus dynamique que la moyenne des autres entreprises en présentant une progression de 27,4% en 6 ans.

Chiffre d'affaires de la société

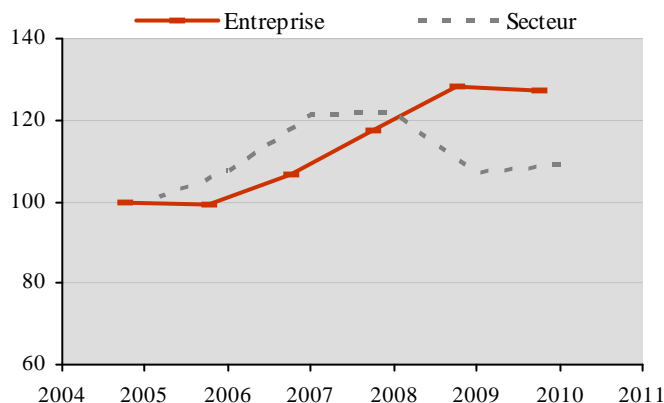
(en million d'euros)



Source : Vigisector d'après Greffes des Tribunaux de Commerce

Croissance comparée du chiffre d'affaires sectoriel et du chiffre d'affaires de la société

(indice base 100 en début de période)



Source : Vigisector d'après Greffes des Tribunaux de Commerce

Les chiffres clés de la société

(CA en million d'euros, % des variations annuelles, effectif en nombre, taux en % du chiffre d'affaires et des fonds propres)

Date de clôture de l'exercice	30/09/2006	30/09/2007	30/09/2008	30/09/2009	30/09/2010
Durée de l'exercice	12 mois	12 mois	12 mois	12 mois	12 mois
Chiffre d'affaires de la société	1,0	1,0	1,2	1,3	1,3
Variation du CA de la société	-0,7%	7,5%	10,0%	9,2%	-0,6%
Variation du CA du secteur	7,7%	12,5%	0,5%	-12,0%	1,9%
Nombre de salariés	6	6	8	9	8
Taux de résultat net (en % du CA)	1,8%	1,3%	0,9%	-1,0%	-2,6%
Taux de résultat net du secteur	9,4%	12,2%	14,3%	7,7%	7,7%
Taux d'endettement net (en % des FP)	12,8%	75,8%	71,5%	73,1%	92,0%
Taux d'endettement net du secteur	16,5%	12,6%	13,7%	14,3%	12,4%
Taux d'investissement (en % du CA)	2,7%	27,9%	7,7%	3,5%	7,4%
Taux d'investissement du secteur	11,1%	24,5%	11,0%	11,3%	12,9%

Source : Vigisector d'après Tribunaux de Commerce

CHAMPAGNE DANIEL DUMONT

CHAMPAGNE DANIEL DUMONT

Enseigne(s) : nd

11 Rue Gambetta

51500 Rilly-La-Montagne

☎ : nd

☎ : 03 26 03 44 82

☎ : nd

Siren : 383 776 184

NAF : 0121Z (Culture de la vigne)

CHAMPAGNE DANIEL DUMONT

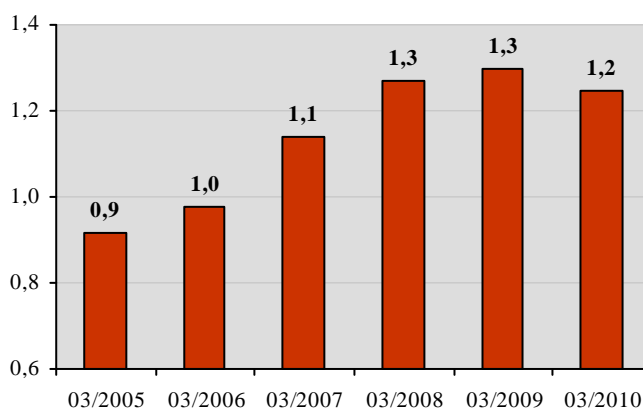
est une société basée à Rilly-La-Montagne dans la Marne. Elle a employé 7 personnes, pour un chiffre d'affaires par salarié de près de 180k€.

Après quatre ans de hausse, le chiffre d'affaires de l'entreprise a diminué en 2009. En effet, il s'est contracté de 4,1% au cours de l'année 2009, pour s'établir à plus de 1 million d'euros.

CHAMPAGNE DANIEL DUMONT a présenté une activité plus dynamique que le reste du secteur sur une moyenne période. Ses ventes ont en effet progressé de 36,4% en 6 ans. Cette situation s'est intensifiée en 2009, puisque l'entreprise a présenté une décroissance de chiffre d'affaires inférieure aux données sectorielles.

Chiffre d'affaires de la société

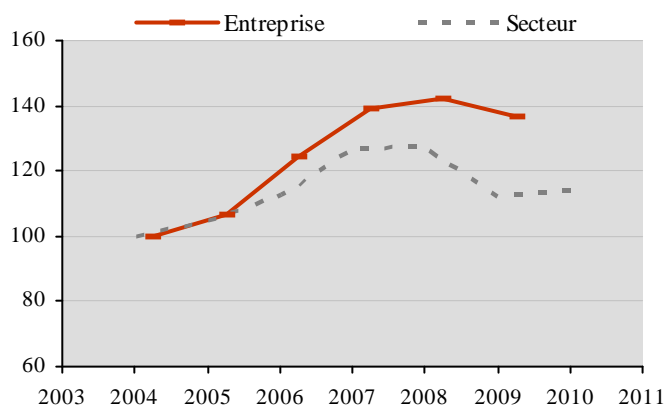
(en million d'euros)



Source : Vigisector d'après Greffes des Tribunaux de Commerce

Croissance comparée du chiffre d'affaires sectoriel et du chiffre d'affaires de la société

(indice base 100 en début de période)



Source : Vigisector d'après Greffes des Tribunaux de Commerce

Les chiffres clés de la société

(CA en million d'euros, % des variations annuelles, effectif en nombre, taux en % du chiffre d'affaires et des fonds propres)

Date de clôture de l'exercice	31/03/2006	31/03/2007	31/03/2008	31/03/2009	31/03/2010
Durée de l'exercice	12 mois	12 mois	12 mois	12 mois	12 mois
Chiffre d'affaires de la société	1,0	1,1	1,3	1,3	1,2
Variation du CA de la société	6,9%	16,6%	11,5%	2,4%	-4,1%
Variation du CA du secteur	4,5%	7,7%	12,5%	0,5%	-12,0%
Nombre de salariés	nd	6	7	7	7
Taux de résultat net (en % du CA)	23,8%	21,5%	21,8%	26,4%	22,2%
Taux de résultat net du secteur	4,6%	9,4%	12,2%	14,3%	7,7%
Taux d'endettement net (en % des FP)	29,8%	15,6%	12,8%	8,2%	4,0%
Taux d'endettement net du secteur	19,4%	16,5%	12,6%	13,7%	14,3%
Taux d'investissement (en % du CA)	10,2%	4,4%	6,4%	12,2%	3,8%
Taux d'investissement du secteur	21,0%	11,1%	24,5%	11,0%	11,3%

Source : Vigisector d'après Tribunaux de Commerce

SAS VDC

SAS VDC
Enseigne(s) : CHAMPAGNE
LACUISSE FRERES
13 Route De Damery
51500 Serriers

☎ : 03 26 97 64 97

☎ : 03 26 97 66 48

☎ : nd

Siren : 780 436 895

NAF : 0121Z (Culture de la vigne)

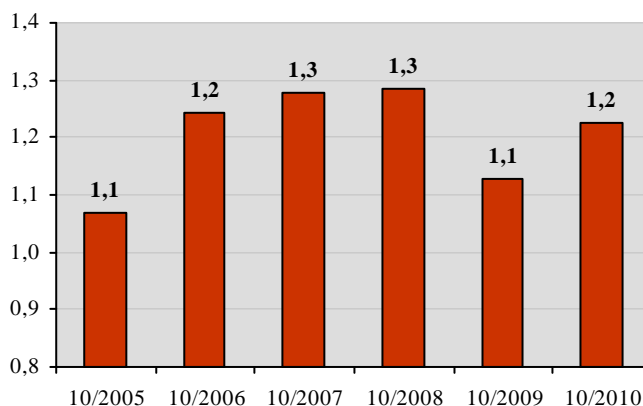
La SAS VDC est une société basée à Serriers dans la Marne. Elle a employé 10 personnes, pour un chiffre d'affaires par salarié de plus de 120k€.

Le chiffre d'affaires de la SAS VDC a progressé de 8,6% en 2010, en se fixant à 1,2 million d'euros.

Au cours des 6 dernières années, le chiffre d'affaires de la SAS VDC a évolué en phase avec la moyenne sectorielle. L'entreprise a finalement présenté une progression de ses ventes de 14,5%, tandis que le secteur a dans le même temps affiché une croissance de 9,2%.

Chiffre d'affaires de la société

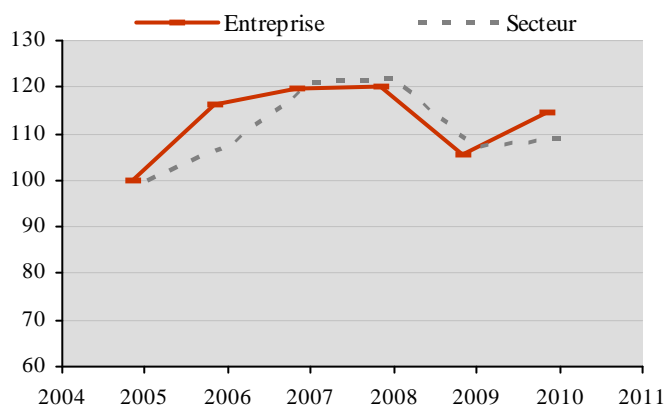
(en million d'euros)



Source : Vigisector d'après Greffes des Tribunaux de Commerce

Croissance comparée du chiffre d'affaires sectoriel et du chiffre d'affaires de la société

(indice base 100 en début de période)



Source : Vigisector d'après Greffes des Tribunaux de Commerce

Les chiffres clés de la société

(CA en million d'euros, % des variations annuelles, effectif en nombre, taux en % du chiffre d'affaires et des fonds propres)

Date de clôture de l'exercice	31/10/2006	31/10/2007	31/10/2008	31/10/2009	31/10/2010
Durée de l'exercice	12 mois	12 mois	12 mois	12 mois	12 mois
Chiffre d'affaires de la société	1,2	1,3	1,3	1,1	1,2
Variation du CA de la société	16,2%	2,9%	0,6%	-12,4%	8,6%
Variation du CA du secteur	7,7%	12,5%	0,5%	-12,0%	1,9%
Nombre de salariés	10	10	nd	10	10
Taux de résultat net (en % du CA)	23,8%	30,8%	22,3%	21,2%	20,3%
Taux de résultat net du secteur	9,4%	12,2%	14,3%	7,7%	7,7%
Taux d'endettement net (en % des FP)	44,1%	45,8%	39,6%	25,5%	24,4%
Taux d'endettement net du secteur	16,5%	12,6%	13,7%	14,3%	12,4%
Taux d'investissement (en % du CA)	3,5%	12,1%	3,6%	4,3%	4,8%
Taux d'investissement du secteur	11,1%	24,5%	11,0%	11,3%	12,9%

Source : Vigisector d'après Tribunaux de Commerce

CHATEAU PATACHE D'AUX

CHATEAU PATACHE D'AUX

Enseigne(s) : nd

1 Rue 19 Mars

33340 Bégadan

☎ : 05 56 41 50 18

☎ : 05 56 41 54 65

🌐 : www.domaines-lapalu.com

Siren : 387 963 846

NAF : 0121Z (Culture de la vigne)

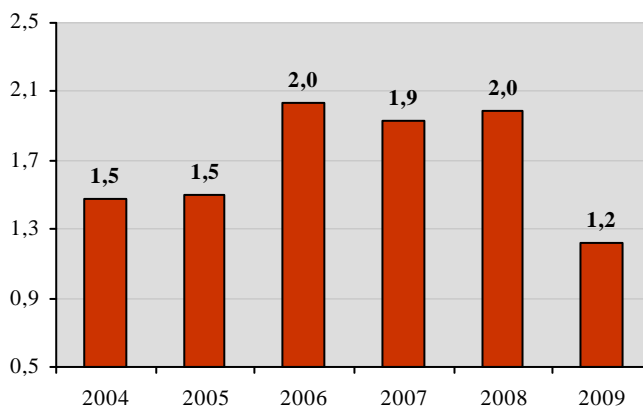
CHATEAU PATACHE D'AUX est une société basée à Bégadan en Gironde. Elle a employé 16 personnes, pour un chiffre d'affaires par salarié de plus de 75k€.

Courant 2009, les ventes de CHATEAU PATACHE D'AUX ont présenté une décroissance de 38,5%, en atteignant plus de 1 million d'euros.

L'activité de CHATEAU PATACHE D'AUX a baissé de 17,0% au cours des 6 dernières années, alors que le reste du secteur a enregistré une décroissance de -12,0% sur la même période.

Chiffre d'affaires de la société

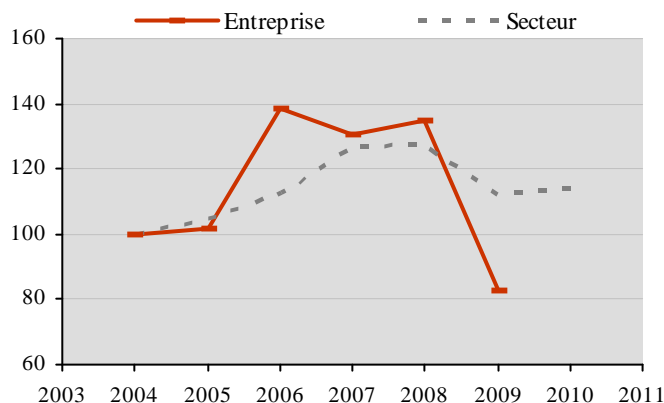
(en million d'euros)



Source : Vigisector d'après Greffes des Tribunaux de Commerce

Croissance comparée du chiffre d'affaires sectoriel et du chiffre d'affaires de la société

(indice base 100 en début de période)



Source : Vigisector d'après Greffes des Tribunaux de Commerce

Les chiffres clés de la société

(CA en million d'euros, % des variations annuelles, effectif en nombre, taux en % du chiffre d'affaires et des fonds propres)

Date de clôture de l'exercice	31/12/2005	31/12/2006	31/12/2007	31/12/2008	31/12/2009
Durée de l'exercice	12 mois	12 mois	12 mois	12 mois	12 mois
Chiffre d'affaires de la société	1,5	2,0	1,9	2,0	1,2
Variation du CA de la société	1,9%	35,8%	-5,5%	3,3%	-38,5%
Variation du CA du secteur	4,5%	7,7%	12,5%	0,5%	-12,0%
Nombre de salariés	13	16	nd	16	16
Taux de résultat net (en % du CA)	13,6%	6,2%	4,7%	-4,2%	35,0%
Taux de résultat net du secteur	4,6%	9,4%	12,2%	14,3%	7,7%
Taux d'endettement net (en % des FP)	204,6%	208,8%	211,6%	302,7%	227,5%
Taux d'endettement net du secteur	19,4%	16,5%	12,6%	13,7%	14,3%
Taux d'investissement (en % du CA)	8,0%	0,9%	2,7%	8,0%	3,1%
Taux d'investissement du secteur	21,0%	11,1%	24,5%	11,0%	11,3%

Source : Vigisector d'après Tribunaux de Commerce

DOMAINE DU LANDREAU

DOMAINE DU LANDREAU

Enseigne(s) : nd

Le Landreau

49750 Saint-Lambert-Du-Lattay

☎ : 02 41 78 30 41

☎ : 02 41 78 45 11

🌐 : www.domaine-du-landreau.com

Siren : 389 984 576

NAF : 0121Z (Culture de la vigne)

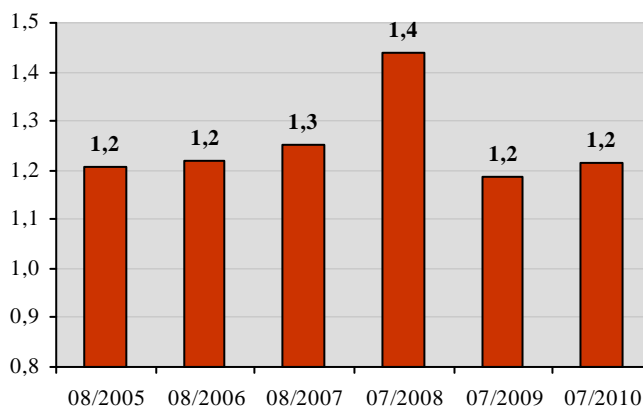
DOMAINE DU LANDREAU est une société dont le siège social est situé à Saint-Lambert-Du-Lattay en Maine-et-Loire. Elle emploie 12 personnes, pour un chiffre d'affaires par salarié de plus de 100k€.

Les ventes de DOMAINE DU LANDREAU se sont accrues de 2,4% au cours de la dernière année étudiée, en atteignant 1,2 million d'euros.

Malgré une augmentation de son activité de 0,7% en 6 ans, DOMAINE DU LANDREAU s'est montrée moins dynamique que le reste du secteur. Celui-ci a en effet enregistré une croissance de 9,2% sur la même période.

Chiffre d'affaires de la société

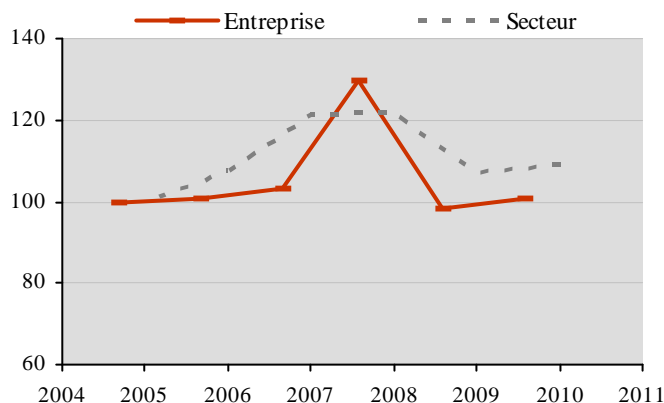
(en million d'euros)



Source : Vigisector d'après Greffes des Tribunaux de Commerce

Croissance comparée du chiffre d'affaires sectoriel et du chiffre d'affaires de la société

(indice base 100 en début de période)



Source : Vigisector d'après Greffes des Tribunaux de Commerce

Les chiffres clés de la société

(CA en million d'euros, % des variations annuelles, effectif en nombre, taux en % du chiffre d'affaires et des fonds propres)

Date de clôture de l'exercice	31/08/2006	31/08/2007	31/07/2008	31/07/2009	31/07/2010
Durée de l'exercice	12 mois	12 mois	11 mois	12 mois	12 mois
Chiffre d'affaires de la société	1,2	1,3	1,4	1,2	1,2
Variation du CA de la société	0,7%	2,6%	15,0%	-17,4%	2,4%
Variation du CA du secteur	7,7%	12,5%	0,5%	-12,0%	1,9%
Nombre de salariés	nd	nd	nd	nd	12
Taux de résultat net (en % du CA)	5,1%	2,6%	0,1%	0,0%	3,3%
Taux de résultat net du secteur	9,4%	12,2%	14,3%	7,7%	7,7%
Taux d'endettement net (en % des FP)	65,0%	59,6%	27,9%	24,1%	18,9%
Taux d'endettement net du secteur	16,5%	12,6%	13,7%	14,3%	12,4%
Taux d'investissement (en % du CA)	10,8%	3,8%	9,7%	3,6%	3,1%
Taux d'investissement du secteur	11,1%	24,5%	11,0%	11,3%	12,9%

Source : Vigisector d'après Tribunaux de Commerce

DOMAINES BERTAGNA

DOMAINES BERTAGNA

Enseigne(s) : nd

16 Rue Du Vieux Chateau

21640 Vougeot

☎ : 03 80 62 86 04

☎ : 03 80 62 82 58

🌐 : <http://www.domainebertagna.com>

Siren : 037 180 015

NAF : 0121Z (Culture de la vigne)

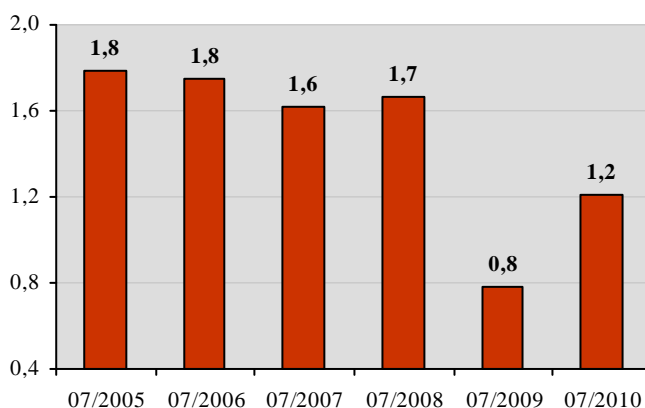
DOMAINES BERTAGNA est une société dont le siège social est situé à Vougeot dans la Côte-d'Or. Elle emploie 10 personnes, pour un chiffre d'affaires par salarié de plus de 120k€.

Au cours de la dernière année étudiée, le chiffre d'affaires de DOMAINES BERTAGNA a progressé de 55,9%, pour se fixer à 1,2 million d'euros.

DOMAINES BERTAGNA a présenté une activité moins bien orientée que le reste du secteur sur une moyenne période. Ses ventes ont en effet baissé de 32,2% en 6 ans, tandis que le secteur a enregistré une évolution de 9,2%. Cette situation s'est toutefois atténuée en 2010, puisque l'entreprise a présenté une croissance de chiffre d'affaires supérieure aux données sectorielles.

Chiffre d'affaires de la société

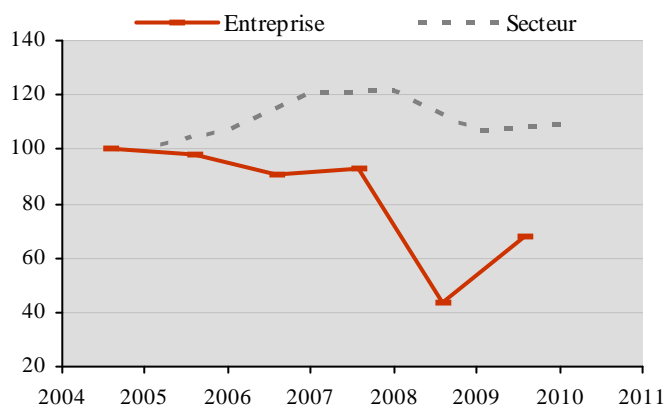
(en million d'euros)



Source : Vigisector d'après Greffes des Tribunaux de Commerce

Croissance comparée du chiffre d'affaires sectoriel et du chiffre d'affaires de la société

(indice base 100 en début de période)



Source : Vigisector d'après Greffes des Tribunaux de Commerce

Les chiffres clés de la société

(CA en million d'euros, % des variations annuelles, effectif en nombre, taux en % du chiffre d'affaires et des fonds propres)

Date de clôture de l'exercice	31/07/2006	31/07/2007	31/07/2008	31/07/2009	31/07/2010
Durée de l'exercice	12 mois	12 mois	12 mois	12 mois	12 mois
Chiffre d'affaires de la société	1,8	1,6	1,7	0,8	1,2
Variation du CA de la société	-1,9%	-7,5%	2,7%	-53,3%	55,9%
Variation du CA du secteur	7,7%	12,5%	0,5%	-12,0%	1,9%
Nombre de salariés	14	nd	nd	nd	10
Taux de résultat net (en % du CA)	12,5%	118,2%	28,6%	11,5%	-122,5%
Taux de résultat net du secteur	9,4%	12,2%	14,3%	7,7%	7,7%
Taux d'endettement net (en % des FP)	-1,8%	-6,1%	-9,1%	1,7%	-0,2%
Taux d'endettement net du secteur	16,5%	12,6%	13,7%	14,3%	12,4%
Taux d'investissement (en % du CA)	10,3%	16,8%	4,1%	3,6%	5,8%
Taux d'investissement du secteur	11,1%	24,5%	11,0%	11,3%	12,9%

Source : Vigisector d'après Tribunaux de Commerce

CHAMPAGNE ROUALET PERE ET FILS

CHAMPAGNE ROUALET PERE ET FILS

Enseigne(s) : nd
4 Rue Henri Martin
51160 Champillon

☎ : 03 26 59 46 45
☎ : 03 26 52 97 62
☎ : nd

Siren : 380 457 838
NAF : 0121Z (Culture de la vigne)

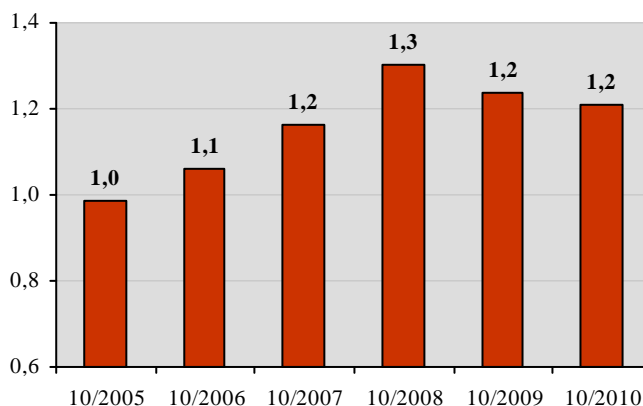
CHAMPAGNE ROUALET PERE ET FILS est une société basée à Champillon dans la Marne.

Le chiffre d'affaires de CHAMPAGNE ROUALET PERE ET FILS s'est montré en baisse au cours des deux dernières années. Il s'est contracté de 2,3% en 2010, en atteignant 1,2 million d'euros.

CHAMPAGNE ROUALET PERE ET FILS a présenté une activité plus dynamique que le reste du secteur sur une moyenne période. Ses ventes ont en effet progressé de 22,7% en 6 ans.

Chiffre d'affaires de la société

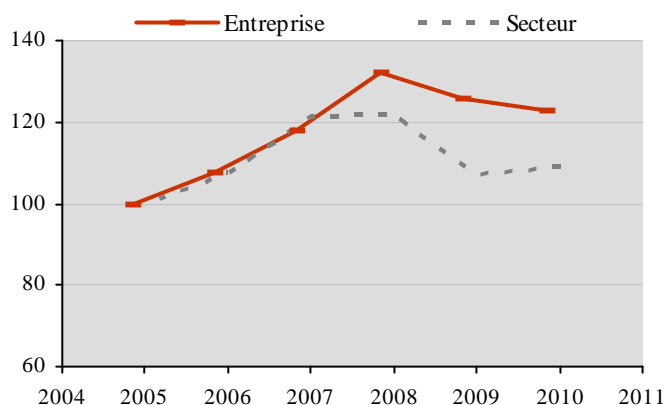
(en million d'euros)



Source : Vigisector d'après Greffes des Tribunaux de Commerce

Croissance comparée du chiffre d'affaires sectoriel et du chiffre d'affaires de la société

(indice base 100 en début de période)



Source : Vigisector d'après Greffes des Tribunaux de Commerce

Les chiffres clés de la société

(CA en million d'euros, % des variations annuelles, effectif en nombre, taux en % du chiffre d'affaires et des fonds propres)

Date de clôture de l'exercice	31/10/2006	31/10/2007	31/10/2008	31/10/2009	31/10/2010
Durée de l'exercice	12 mois	12 mois	12 mois	12 mois	12 mois
Chiffre d'affaires de la société	1,1	1,2	1,3	1,2	1,2
Variation du CA de la société	7,6%	9,6%	12,1%	-5,1%	-2,3%
Variation du CA du secteur	7,7%	12,5%	0,5%	-12,0%	1,9%
Nombre de salariés	9	10	10	nd	nd
Taux de résultat net (en % du CA)	14,4%	13,2%	14,0%	13,7%	15,4%
Taux de résultat net du secteur	9,4%	12,2%	14,3%	7,7%	7,7%
Taux d'endettement net (en % des FP)	61,3%	62,4%	54,8%	48,2%	38,1%
Taux d'endettement net du secteur	16,5%	12,6%	13,7%	14,3%	12,4%
Taux d'investissement (en % du CA)	15,0%	7,9%	11,0%	3,7%	5,4%
Taux d'investissement du secteur	11,1%	24,5%	11,0%	11,3%	12,9%

Source : Vigisector d'après Tribunaux de Commerce

LA TAILLE AUX LOUPS

LA TAILLE AUX LOUPS

Enseigne(s) : nd
8 Rue Des Aitres
37270 Montlouis-Sur-Loire

☎ : 02 47 45 11 11

📠 : nd

📠 : nd

Siren : 384 620 506

NAF : 0121Z (Culture de la vigne)

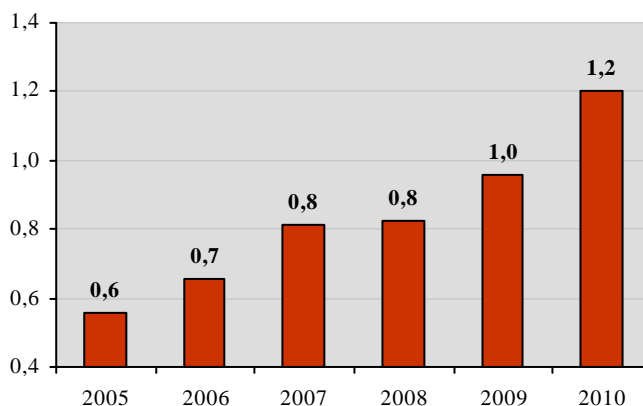
Le siège social de LA TAILLE AUX LOUPS est implanté à Montlouis-Sur-Loire en Indre-et-Loire.

Au cours de la dernière année étudiée, les ventes de LA TAILLE AUX LOUPS ont augmenté de 25,7%, pour s'établir à plus de 1 million d'euros.

Le chiffre d'affaires de LA TAILLE AUX LOUPS s'est montré plus dynamique que la moyenne des entreprises sur la période, en présentant une progression de 115,4% en 6 ans. Cet avantage s'est accentué en 2010, puisque l'entreprise a présenté une augmentation de ses ventes supérieure de 23,8 points à celle du secteur.

Chiffre d'affaires de la société

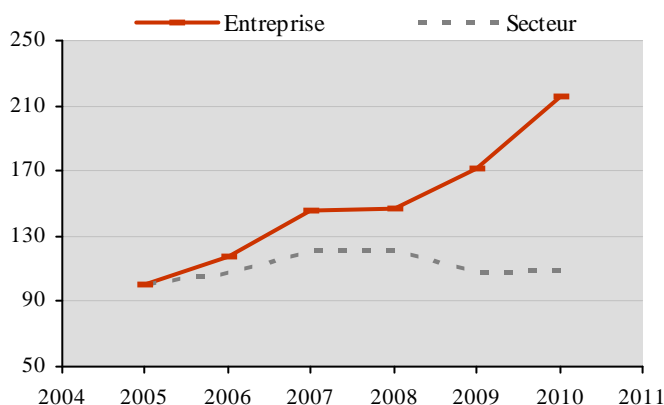
(en million d'euros)



Source : Vigisector d'après Greffes des Tribunaux de Commerce

Croissance comparée du chiffre d'affaires sectoriel et du chiffre d'affaires de la société

(indice base 100 en début de période)



Source : Vigisector d'après Greffes des Tribunaux de Commerce

Les chiffres clés de la société

(CA en million d'euros, % des variations annuelles, effectif en nombre, taux en % du chiffre d'affaires et des fonds propres)

Date de clôture de l'exercice	31/12/2006	31/12/2007	31/12/2008	31/12/2009	31/12/2010
Durée de l'exercice	12 mois	12 mois	12 mois	12 mois	12 mois
Chiffre d'affaires de la société	0,7	0,8	0,8	1,0	1,2
Variation du CA de la société	17,4%	24,2%	1,1%	16,3%	25,7%
Variation du CA du secteur	7,7%	12,5%	0,5%	-12,0%	1,9%
Nombre de salariés	nd	nd	nd	nd	3
Taux de résultat net (en % du CA)	5,9%	4,8%	4,6%	4,0%	4,2%
Taux de résultat net du secteur	9,4%	12,2%	14,3%	7,7%	7,7%
Taux d'endettement net (en % des FP)	149,8%	107,3%	89,2%	162,8%	216,2%
Taux d'endettement net du secteur	16,5%	12,6%	13,7%	14,3%	12,4%
Taux d'investissement (en % du CA)	9,8%	4,5%	20,0%	17,3%	34,7%
Taux d'investissement du secteur	11,1%	24,5%	11,0%	11,3%	12,9%

Source : Vigisector d'après Tribunaux de Commerce

DOMAINE LES CAMPAUX

DOMAINE LES CAMPAUX

Enseigne(s) : nd

Les Campaux

83230 Bormes-Les-Mimosas

☎ : 04 94 54 79 00

☎ : 04 94 49 55 36

🌐 : www.domainelescampaux.com

Siren : 579 504 523

NAF : 0121Z (Culture de la vigne)

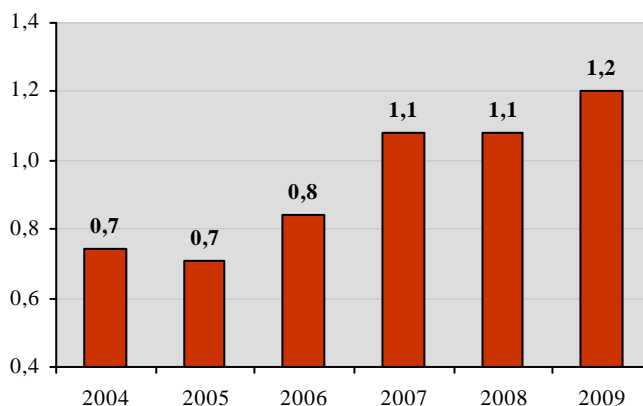
Courant 2009, la société DOMAINE LES CAMPAUX a employé 9 personnes, et elle a réalisé un chiffre d'affaires par salarié de plus de 130k€. Son siège social est situé à Bormes-Les-Mimosas dans le Var.

Courant 2009, le chiffre d'affaires de DOMAINE LES CAMPAUX a progressé de 11,3%, pour s'établir à plus de 1 million d'euros.

Le chiffre d'affaires de DOMAINE LES CAMPAUX a été plus dynamique que la moyenne des autres entreprises en présentant une progression de 61,6% en 6 ans. Cet avantage s'est accentué au cours du dernier exercice, puisque les ventes de l'entreprise ont augmenté tandis que celles du secteur ont baissé.

Chiffre d'affaires de la société

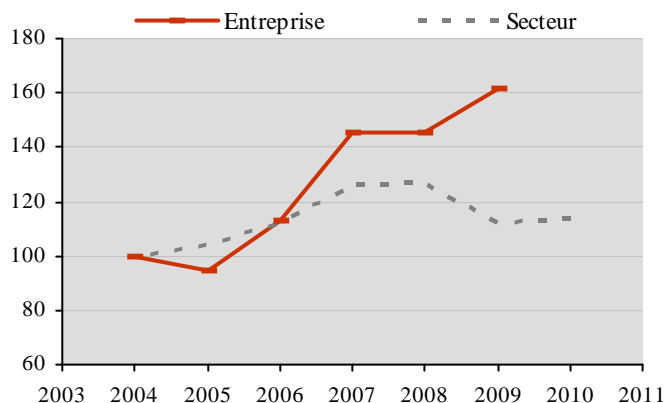
(en million d'euros)



Source : Vigisector d'après Greffes des Tribunaux de Commerce

Croissance comparée du chiffre d'affaires sectoriel et du chiffre d'affaires de la société

(indice base 100 en début de période)



Source : Vigisector d'après Greffes des Tribunaux de Commerce

Les chiffres clés de la société

(CA en million d'euros, % des variations annuelles, effectif en nombre, taux en % du chiffre d'affaires et des fonds propres)

Date de clôture de l'exercice	31/12/2005	31/12/2006	31/12/2007	31/12/2008	31/12/2009
Durée de l'exercice	12 mois	12 mois	12 mois	12 mois	12 mois
Chiffre d'affaires de la société	0,7	0,8	1,1	1,1	1,2
Variation du CA de la société	-5,1%	19,1%	28,8%	-0,3%	11,3%
Variation du CA du secteur	4,5%	7,7%	12,5%	0,5%	-12,0%
Nombre de salariés	nd	nd	nd	nd	9
Taux de résultat net (en % du CA)	8,5%	8,9%	9,0%	7,7%	9,5%
Taux de résultat net du secteur	4,6%	9,4%	12,2%	14,3%	7,7%
Taux d'endettement net (en % des FP)	-0,1%	-7,8%	-34,2%	-43,2%	-51,8%
Taux d'endettement net du secteur	19,4%	16,5%	12,6%	13,7%	14,3%
Taux d'investissement (en % du CA)	12,3%	13,8%	3,7%	5,3%	4,2%
Taux d'investissement du secteur	21,0%	11,1%	24,5%	11,0%	11,3%

Source : Vigisector d'après Tribunaux de Commerce

TARLANT PERE ET FILS

TARLANT PERE ET FILS

Enseigne(s) : nd

51480 Oeuilly

☎ : 03 26 58 30 60

📠 : nd

📠 : nd

Siren : 311 820 559

NAF : 0121Z (Culture de la vigne)

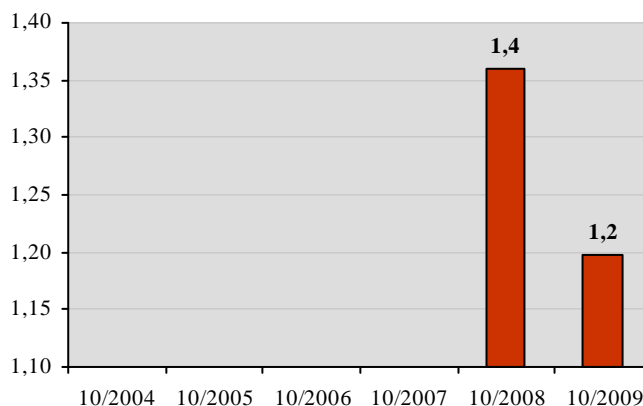
Le siège social de TARLANT PERE ET FILS est implanté à Oeuilly dans la Marne.

Le chiffre d'affaires de TARLANT PERE ET FILS s'est réduit de 12% courant 2009, pour atteindre plus de 1 million d'euros.

TARLANT PERE ET FILS a présenté une activité relativement proche de la moyenne sectorielle. Ses ventes ont en effet diminué de 12,0% sur 2 ans, tandis que le secteur a enregistré une évolution de -12,0%.

Chiffre d'affaires de la société

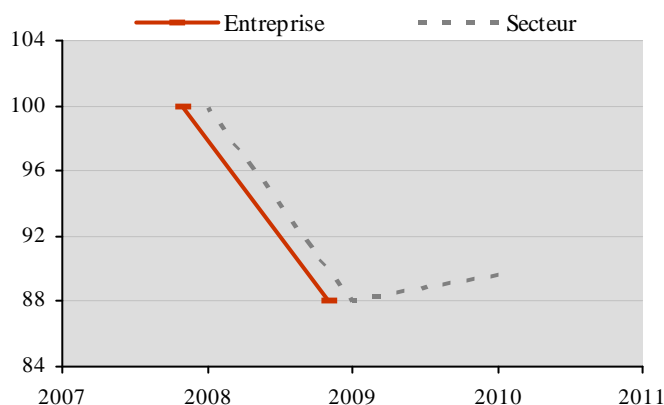
(en million d'euros)



Source : Vigisector d'après Greffes des Tribunaux de Commerce

Croissance comparée du chiffre d'affaires sectoriel et du chiffre d'affaires de la société

(indice base 100 en début de période)



Source : Vigisector d'après Greffes des Tribunaux de Commerce

Les chiffres clés de la société

(CA en million d'euros, % des variations annuelles, effectif en nombre, taux en % du chiffre d'affaires et des fonds propres)

Date de clôture de l'exercice	10/2005	10/2006	10/2007	31/10/2008	31/10/2009
Durée de l'exercice	nd	nd	nd	12 mois	12 mois
Chiffre d'affaires de la société	nd	nd	nd	1,4	1,2
Variation du CA de la société	nd	nd	nd	nd	-12,0%
Variation du CA du secteur	4,5%	7,7%	12,5%	0,5%	-12,0%
Nombre de salariés	nd	nd	nd	12	nd
Taux de résultat net (en % du CA)	nd	nd	nd	19,5%	13,3%
Taux de résultat net du secteur	4,6%	9,4%	12,2%	14,3%	7,7%
Taux d'endettement net (en % des FP)	nd	nd	nd	122,6%	109,6%
Taux d'endettement net du secteur	19,4%	16,5%	12,6%	13,7%	14,3%
Taux d'investissement (en % du CA)	nd	nd	nd	2,1%	1,9%
Taux d'investissement du secteur	21,0%	11,1%	24,5%	11,0%	11,3%

Source : Vigisector d'après Tribunaux de Commerce

CHATEAU DE GOURGAZAUD

CHATEAU DE GOURGAZAUD
Enseigne(s) : LES VIGNES DE
CELESTE
De Gourgazaud
34210 Livinière

☎ : 04 68 78 10 02
☎ : 04 68 78 30 24
🌐 : www.gourgazaud.com

Siren : 314 067 141
NAF : 0121Z (Culture de la vigne)

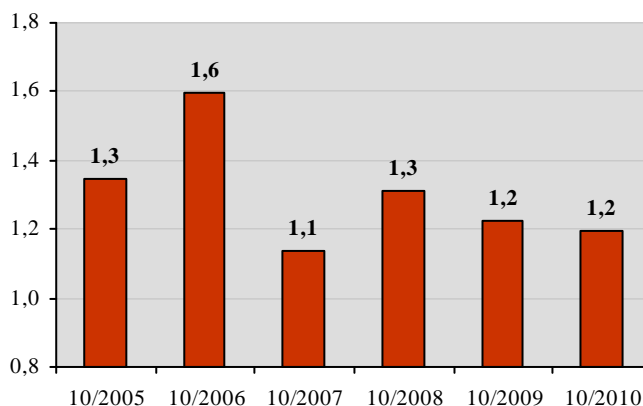
La société CHATEAU DE GOURGAZAUD est basée à Livinière dans l'Hérault. Elle emploie 16 personnes (soit un chiffre d'affaires par salarié de près de 75k€).

Les ventes de CHATEAU DE GOURGAZAUD se sont contractées de 2,5% courant 2010, en atteignant plus de 1 million d'euros.

Le chiffre d'affaires de CHATEAU DE GOURGAZAUD s'est montré moins bien orienté que le reste du secteur sur une moyenne période en présentant une baisse de 11,4% en 6 ans (contre une évolution de +9,2% pour la moyenne sectorielle).

Chiffre d'affaires de la société

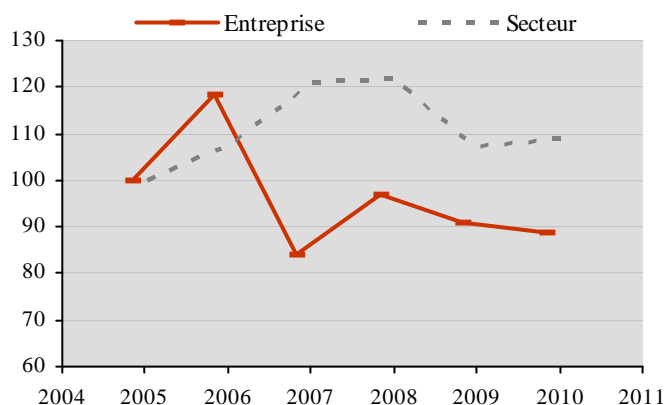
(en million d'euros)



Source : Vigisector d'après Greffes des Tribunaux de Commerce

Croissance comparée du chiffre d'affaires sectoriel et du chiffre d'affaires de la société

(indice base 100 en début de période)



Source : Vigisector d'après Greffes des Tribunaux de Commerce

Les chiffres clés de la société

(CA en million d'euros, % des variations annuelles, effectif en nombre, taux en % du chiffre d'affaires et des fonds propres)

Date de clôture de l'exercice	31/10/2006	31/10/2007	31/10/2008	31/10/2009	31/10/2010
Durée de l'exercice	12 mois	12 mois	12 mois	12 mois	12 mois
Chiffre d'affaires de la société	1,6	1,1	1,3	1,2	1,2
Variation du CA de la société	18,5%	-28,9%	15,3%	-6,4%	-2,5%
Variation du CA du secteur	7,7%	12,5%	0,5%	-12,0%	1,9%
Nombre de salariés	21	nd	16	nd	16
Taux de résultat net (en % du CA)	5,3%	4,6%	-0,1%	-1,0%	2,3%
Taux de résultat net du secteur	9,4%	12,2%	14,3%	7,7%	7,7%
Taux d'endettement net (en % des FP)	19,6%	21,4%	21,5%	23,8%	18,7%
Taux d'endettement net du secteur	16,5%	12,6%	13,7%	14,3%	12,4%
Taux d'investissement (en % du CA)	4,1%	11,7%	12,8%	5,3%	1,9%
Taux d'investissement du secteur	11,1%	24,5%	11,0%	11,3%	12,9%

Source : Vigisector d'après Tribunaux de Commerce

CHAMPAGNE THIERCELIN

CHAMPAGNE THIERCELIN

Enseigne(s) : nd
54 Rue Du 11 Novembre
51530 Moussy

☎ : 03 26 55 02 46

☎ : 03 26 51 57 18

☎ : nd

Siren : 383 470 697

NAF : 0121Z (Culture de la vigne)

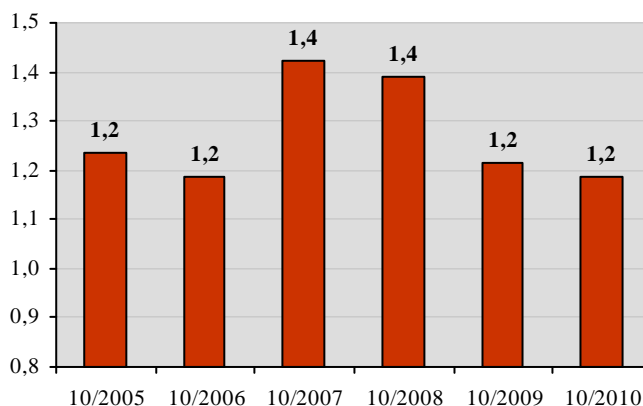
CHAMPAGNE THIERCELIN est une société dont le siège social est situé à Moussy dans la Marne. Elle emploie 7 personnes, pour un chiffre d'affaires par salarié de près de 170k€.

Les ventes de CHAMPAGNE THIERCELIN n'ont cessé de diminuer depuis 2008, et elles ont reculé de 2,5% au cours de la dernière année étudiée, pour se fixer à plus de 1 million d'euros.

CHAMPAGNE THIERCELIN a présenté une activité moins bien orientée que le reste du secteur sur une moyenne période. Ses ventes ont en effet baissé de 4,1% en 6 ans, tandis que le secteur a enregistré une évolution de 9,2%.

Chiffre d'affaires de la société

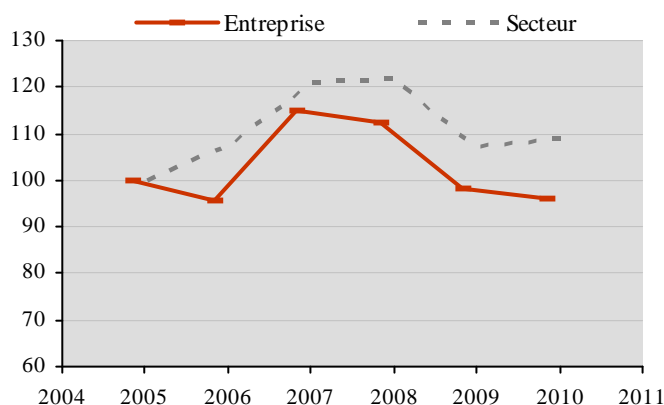
(en million d'euros)



Source : Vigisector d'après Greffes des Tribunaux de Commerce

Croissance comparée du chiffre d'affaires sectoriel et du chiffre d'affaires de la société

(indice base 100 en début de période)



Source : Vigisector d'après Greffes des Tribunaux de Commerce

Les chiffres clés de la société

(CA en million d'euros, % des variations annuelles, effectif en nombre, taux en % du chiffre d'affaires et des fonds propres)

Date de clôture de l'exercice	31/10/2006	31/10/2007	31/10/2008	31/10/2009	31/10/2010
Durée de l'exercice	12 mois	12 mois	12 mois	12 mois	12 mois
Chiffre d'affaires de la société	1,2	1,4	1,4	1,2	1,2
Variation du CA de la société	-4,2%	20,1%	-2,3%	-12,5%	-2,5%
Variation du CA du secteur	7,7%	12,5%	0,5%	-12,0%	1,9%
Nombre de salariés	8	7	7	7	7
Taux de résultat net (en % du CA)	14,7%	14,8%	12,4%	8,4%	0,3%
Taux de résultat net du secteur	9,4%	12,2%	14,3%	7,7%	7,7%
Taux d'endettement net (en % des FP)	54,1%	41,1%	42,8%	57,6%	59,4%
Taux d'endettement net du secteur	16,5%	12,6%	13,7%	14,3%	12,4%
Taux d'investissement (en % du CA)	6,6%	9,5%	22,5%	5,3%	7,8%
Taux d'investissement du secteur	11,1%	24,5%	11,0%	11,3%	12,9%

Source : Vigisector d'après Tribunaux de Commerce

VIGNOBLES LEON NONY

VIGNOBLES LEON NONY

Enseigne(s) : V L N

Chateau Garraud

33500 Néac

☎ : 05 57 55 58 58

☎ : 05 57 25 13 43

🌐 : <http://www.vln.fr>

Siren : 301 610 192

NAF : 0121Z (Culture de la vigne)

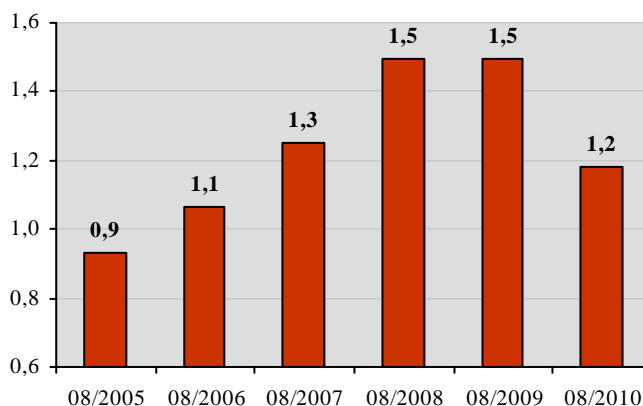
Le siège social de VIGNOBLES LEON NONY est implanté à Néac en Gironde. La société emploie 10 personnes (soit un chiffre d'affaires moyen par salarié de près de 120k€).

Le chiffre d'affaires de l'entreprise s'est contracté en 2010 après trois ans de croissance, et il s'est abaissé de 21% courant 2010, pour s'établir à 1,2 million d'euros.

VIGNOBLES LEON NONY a présenté une activité plus dynamique que le reste du secteur sur une moyenne période. Ses ventes ont en effet progressé de 27,2% en 6 ans. Contrairement au secteur, l'entreprise a présenté une décroissance de chiffre d'affaires au cours du dernier exercice, ce qui a réduit cette divergence de performances.

Chiffre d'affaires de la société

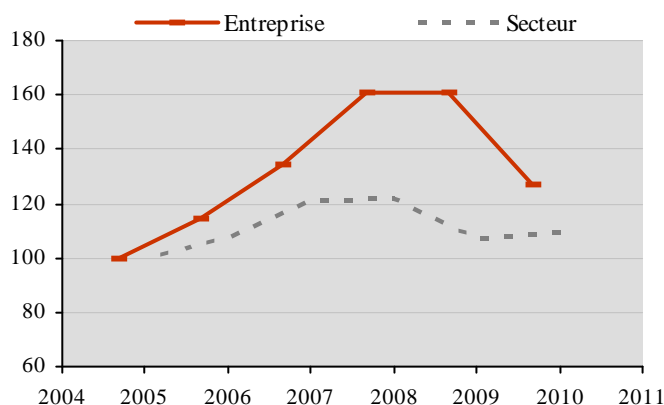
(en million d'euros)



Source : Vigisector d'après Greffes des Tribunaux de Commerce

Croissance comparée du chiffre d'affaires sectoriel et du chiffre d'affaires de la société

(indice base 100 en début de période)



Source : Vigisector d'après Greffes des Tribunaux de Commerce

Les chiffres clés de la société

(CA en million d'euros, % des variations annuelles, effectif en nombre, taux en % du chiffre d'affaires et des fonds propres)

Date de clôture de l'exercice	31/08/2006	31/08/2007	31/08/2008	31/08/2009	31/08/2010
Durée de l'exercice	12 mois	12 mois	12 mois	12 mois	12 mois
Chiffre d'affaires de la société	1,1	1,3	1,5	1,5	1,2
Variation du CA de la société	14,4%	17,7%	19,5%	0,0%	-21,0%
Variation du CA du secteur	7,7%	12,5%	0,5%	-12,0%	1,9%
Nombre de salariés	nd	nd	nd	nd	10
Taux de résultat net (en % du CA)	-61,5%	-7,8%	2,6%	2,6%	-2,2%
Taux de résultat net du secteur	9,4%	12,2%	14,3%	7,7%	7,7%
Taux d'endettement net (en % des FP)	31,8%	50,3%	65,1%	69,2%	80,7%
Taux d'endettement net du secteur	16,5%	12,6%	13,7%	14,3%	12,4%
Taux d'investissement (en % du CA)	14,0%	6,9%	16,2%	16,2%	13,5%
Taux d'investissement du secteur	11,1%	24,5%	11,0%	11,3%	12,9%

Source : Vigisector d'après Tribunaux de Commerce

DOMAINE MICHEL GROS

DOMAINE MICHEL GROS

Enseigne(s) : nd

7 Rue Des Communes

21700 Vosne-Romanée

☎ : 03 80 61 04 69

☎ : 03 80 61 22 29

☎ : nd

Siren : 422 835 017

NAF : 0121Z (Culture de la vigne)

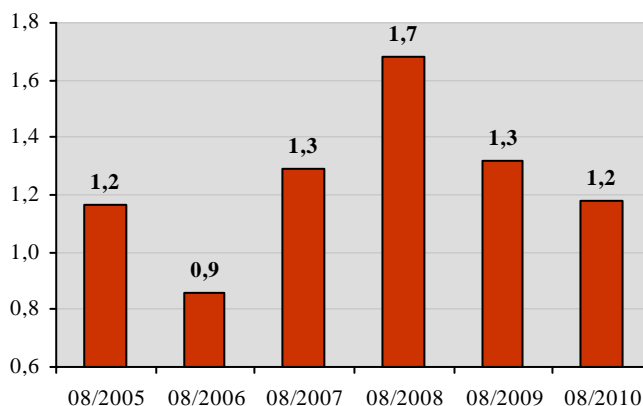
La société DOMAINE MICHEL GROS est basée à Vosne-Romanée dans la Côte-d'Or. Elle emploie 10 personnes (soit un chiffre d'affaires par salarié de près de 120k€).

Les ventes de DOMAINE MICHEL GROS se sont montrées en baisse au cours des deux dernières années. En 2010, elles ont perdu 10,5%, pour atteindre plus de 1 million d'euros.

Malgré une augmentation de son activité de 1,6% en 6 ans, DOMAINE MICHEL GROS s'est montrée moins dynamique que le reste du secteur. Celui-ci a en effet enregistré une croissance de 9,2% sur la même période.

Chiffre d'affaires de la société

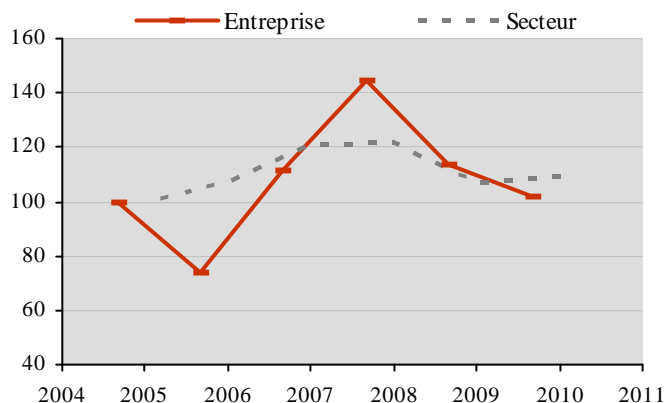
(en million d'euros)



Source : Vigisector d'après Greffes des Tribunaux de Commerce

Croissance comparée du chiffre d'affaires sectoriel et du chiffre d'affaires de la société

(indice base 100 en début de période)



Source : Vigisector d'après Greffes des Tribunaux de Commerce

Les chiffres clés de la société

(CA en million d'euros, % des variations annuelles, effectif en nombre, taux en % du chiffre d'affaires et des fonds propres)

Date de clôture de l'exercice	31/08/2006	31/08/2007	31/08/2008	31/08/2009	31/08/2010
Durée de l'exercice	12 mois	12 mois	12 mois	12 mois	12 mois
Chiffre d'affaires de la société	0,9	1,3	1,7	1,3	1,2
Variation du CA de la société	-26,2%	50,8%	29,9%	-21,5%	-10,5%
Variation du CA du secteur	7,7%	12,5%	0,5%	-12,0%	1,9%
Nombre de salariés	7	7	10	10	10
Taux de résultat net (en % du CA)	5,4%	10,6%	14,3%	10,0%	12,4%
Taux de résultat net du secteur	9,4%	12,2%	14,3%	7,7%	7,7%
Taux d'endettement net (en % des FP)	23,4%	21,0%	4,2%	0,4%	0,2%
Taux d'endettement net du secteur	16,5%	12,6%	13,7%	14,3%	12,4%
Taux d'investissement (en % du CA)	11,5%	12,4%	13,3%	11,2%	9,3%
Taux d'investissement du secteur	11,1%	24,5%	11,0%	11,3%	12,9%

Source : Vigisector d'après Tribunaux de Commerce

ROLAND CHAMPION

ROLAND CHAMPION

Enseigne(s) : nd

19 Grande Rue
51530 Chouilly

☎ : 03 26 55 40 30

☎ : 03 26 51 12 34

☎ : nd

Siren : 351 874 540

NAF : 0121Z (Culture de la vigne)

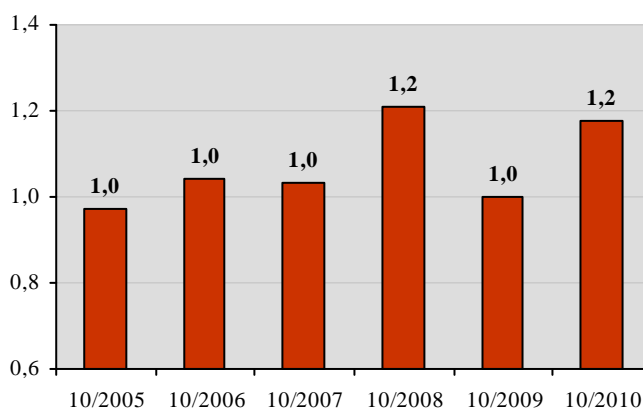
Courant 2010, la société ROLAND CHAMPION a employé 7 personnes, et elle a réalisé un chiffre d'affaires par salarié de près de 170k€. Son siège social est situé à Chouilly dans la Marne.

Le chiffre d'affaires de ROLAND CHAMPION a progressé de 17,6% en 2010, pour se fixer à plus de 1 million d'euros.

Au cours des 6 dernières années, le chiffre d'affaires de ROLAND CHAMPION s'est montré moins dynamique que la moyenne. Cette situation s'est toutefois inversée en fin de période, puisque l'entreprise a finalement présenté une progression de ses ventes de 21,2% (le secteur a dans le même temps affiché une croissance de 9,2%).

Chiffre d'affaires de la société

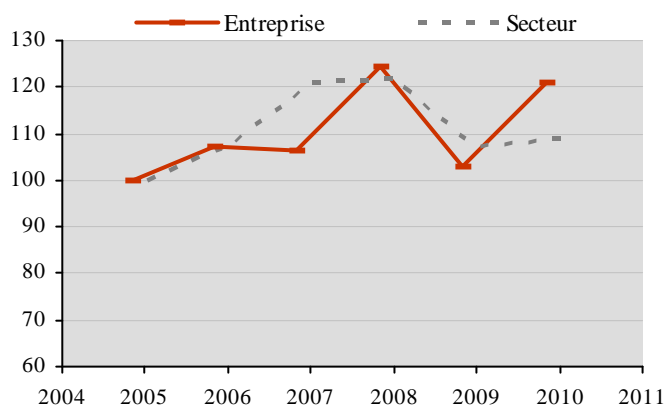
(en million d'euros)



Source : Vigisector d'après Greffes des Tribunaux de Commerce

Croissance comparée du chiffre d'affaires sectoriel et du chiffre d'affaires de la société

(indice base 100 en début de période)



Source : Vigisector d'après Greffes des Tribunaux de Commerce

Les chiffres clés de la société

(CA en million d'euros, % des variations annuelles, effectif en nombre, taux en % du chiffre d'affaires et des fonds propres)

Date de clôture de l'exercice	31/10/2006	31/10/2007	31/10/2008	31/10/2009	31/10/2010
Durée de l'exercice	12 mois	12 mois	12 mois	12 mois	12 mois
Chiffre d'affaires de la société	1,0	1,0	1,2	1,0	1,2
Variation du CA de la société	7,4%	-1,0%	16,8%	-17,1%	17,6%
Variation du CA du secteur	7,7%	12,5%	0,5%	-12,0%	1,9%
Nombre de salariés	7	8	7	nd	7
Taux de résultat net (en % du CA)	23,6%	25,3%	24,4%	20,5%	20,0%
Taux de résultat net du secteur	9,4%	12,2%	14,3%	7,7%	7,7%
Taux d'endettement net (en % des FP)	-11,1%	-8,4%	-15,7%	-14,1%	-23,1%
Taux d'endettement net du secteur	16,5%	12,6%	13,7%	14,3%	12,4%
Taux d'investissement (en % du CA)	6,0%	8,8%	7,7%	5,0%	9,3%
Taux d'investissement du secteur	11,1%	24,5%	11,0%	11,3%	12,9%

Source : Vigisector d'après Tribunaux de Commerce

BARIT LAURICHESSE

BARIT LAURICHESSE

Enseigne(s) : nd

Chez Leroux

16130 Verrières

☎ : 05 45 83 02 62

☎ : 05 45 83 08 31

☎ : nd

Siren : 381 031 947

NAF : 0121Z (Culture de la vigne)

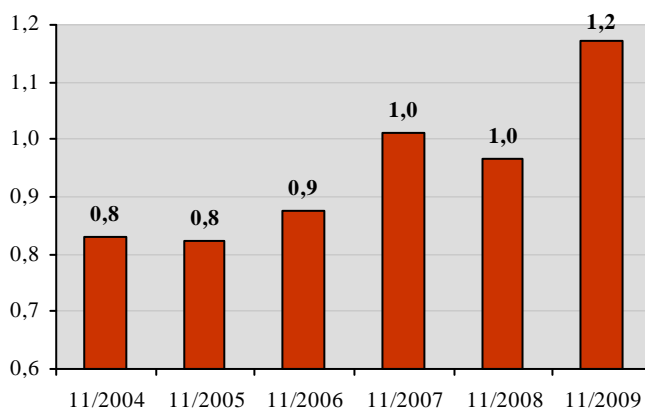
BARIT LAURICHESSE est une société basée à Verrières dans la Charente.

Le chiffre d'affaires de BARIT LAURICHESSE a présenté une croissance de 21,3% courant 2009, pour atteindre plus de 1 million d'euros.

BARIT LAURICHESSE a présenté une activité plus dynamique que le reste du secteur sur une moyenne période. Ses ventes ont en effet progressé de 42,3% en 5 ans, tandis que le secteur a enregistré une évolution de 7,2%.

Chiffre d'affaires de la société

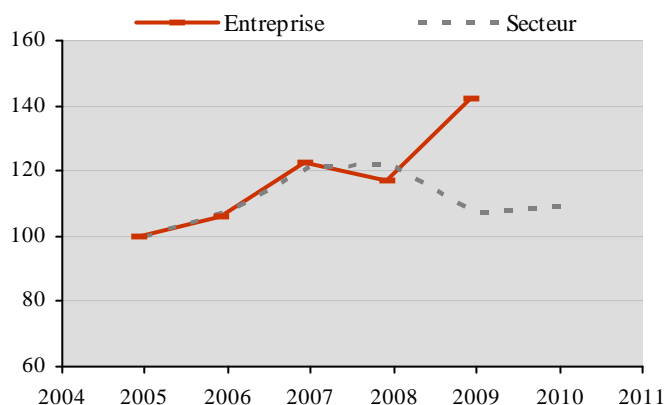
(en million d'euros)



Source : Vigisector d'après Greffes des Tribunaux de Commerce

Croissance comparée du chiffre d'affaires sectoriel et du chiffre d'affaires de la société

(indice base 100 en début de période)



Source : Vigisector d'après Greffes des Tribunaux de Commerce

Les chiffres clés de la société

(CA en million d'euros, % des variations annuelles, effectif en nombre, taux en % du chiffre d'affaires et des fonds propres)

Date de clôture de l'exercice	30/11/2005	30/11/2006	30/11/2007	30/11/2008	30/11/2009
Durée de l'exercice	12 mois	12 mois	12 mois	12 mois	12 mois
Chiffre d'affaires de la société	0,8	0,9	1,0	1,0	1,2
Variation du CA de la société	-1,0%	6,3%	15,4%	-4,5%	21,3%
Variation du CA du secteur	4,5%	7,7%	12,5%	0,5%	-12,0%
Nombre de salariés	9	nd	nd	nd	nd
Taux de résultat net (en % du CA)	14,3%	16,0%	26,5%	32,3%	26,2%
Taux de résultat net du secteur	4,6%	9,4%	12,2%	14,3%	7,7%
Taux d'endettement net (en % des FP)	-28,4%	-18,2%	-17,9%	-12,5%	0,7%
Taux d'endettement net du secteur	19,4%	16,5%	12,6%	13,7%	14,3%
Taux d'investissement (en % du CA)	28,1%	44,8%	28,7%	35,3%	28,4%
Taux d'investissement du secteur	21,0%	11,1%	24,5%	11,0%	11,3%

Source : Vigisector d'après Tribunaux de Commerce

DOMAINE G ROUMIER ET SES FILS

DOMAINE G ROUMIER ET SES FILS

Enseigne(s) : nd

21220 Chamboeuf

☎ : 03 80 62 86 37

📠 : 03 80 62 84 10

📧 : nd

Siren : 778 173 427

NAF : 0121Z (Culture de la vigne)

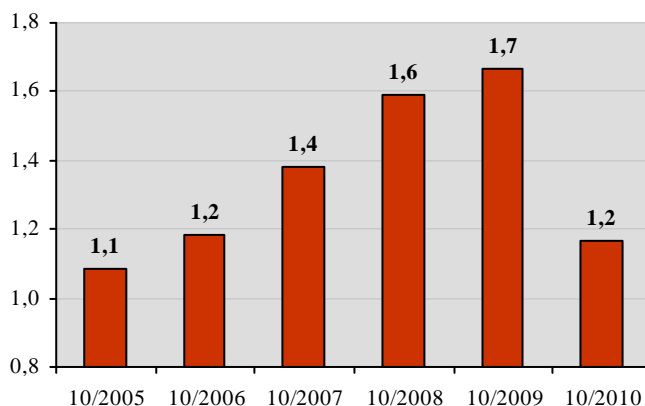
Au cours de l'exercice 2010, la société DOMAINE G ROUMIER ET SES FILS a employé 9 personnes, et elle a réalisé un chiffre d'affaires par salarié de près de 130k€. Son siège social se situe à Chamboeuf dans la Côte-d'Or.

Après quatre ans de hausse, les ventes de DOMAINE G ROUMIER ET SES FILS ont diminué en 2010. En effet, elles se sont réduites de 30,1% par rapport à 2009, pour se fixer à 1,2 million d'euros.

Le chiffre d'affaires de DOMAINE G ROUMIER ET SES FILS s'est montré plus dynamique que le reste du secteur sur une moyenne période, mais cette situation s'est inversée. A l'issue du dernier exercice, l'entreprise a en effet présenté une progression de son activité de 7,2% sur 6 ans.

Chiffre d'affaires de la société

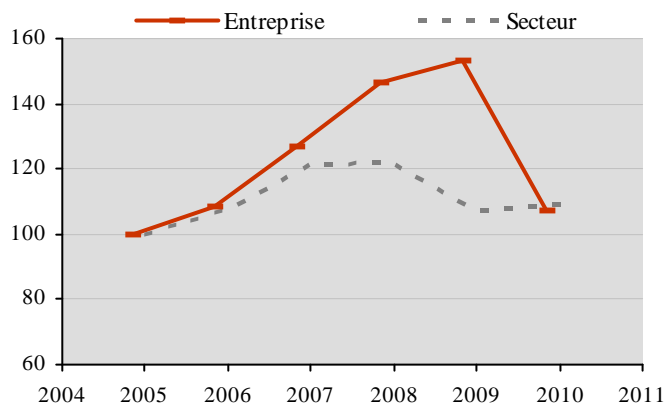
(en million d'euros)



Source : Vigisector d'après Greffes des Tribunaux de Commerce

Croissance comparée du chiffre d'affaires sectoriel et du chiffre d'affaires de la société

(indice base 100 en début de période)



Source : Vigisector d'après Greffes des Tribunaux de Commerce

Les chiffres clés de la société

(CA en million d'euros, % des variations annuelles, effectif en nombre, taux en % du chiffre d'affaires et des fonds propres)

Date de clôture de l'exercice	31/10/2006	31/10/2007	31/10/2008	31/10/2009	31/10/2010
Durée de l'exercice	12 mois	12 mois	12 mois	12 mois	12 mois
Chiffre d'affaires de la société	1,2	1,4	1,6	1,7	1,2
Variation du CA de la société	8,7%	16,9%	15,4%	4,6%	-30,1%
Variation du CA du secteur	7,7%	12,5%	0,5%	-12,0%	1,9%
Nombre de salariés	nd	nd	nd	nd	9
Taux de résultat net (en % du CA)	27,3%	38,3%	30,8%	32,2%	25,8%
Taux de résultat net du secteur	9,4%	12,2%	14,3%	7,7%	7,7%
Taux d'endettement net (en % des FP)	-12,8%	-26,7%	-30,1%	-31,7%	-22,1%
Taux d'endettement net du secteur	16,5%	12,6%	13,7%	14,3%	12,4%
Taux d'investissement (en % du CA)	28,8%	44,8%	2,3%	6,9%	32,2%
Taux d'investissement du secteur	11,1%	24,5%	11,0%	11,3%	12,9%

Source : Vigisector d'après Tribunaux de Commerce

DOMAINE REVERDY-DUCROUX

DOMAINE REVERDY-DUCROUX
Enseigne(s) : DOMAINE REVERDY
DUCROUX

Lieu Dit Chaudoux
18300 Verdigny

☎ : 02 48 79 31 33

☎ : 02 48 79 36 19

☎ : nd

Siren : 350 187 886

NAF : 0121Z (Culture de la vigne)

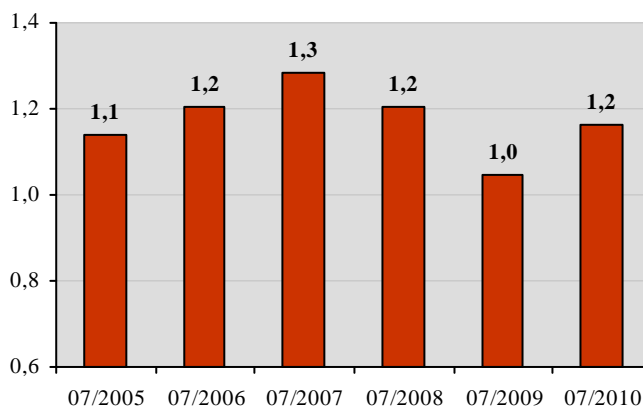
La société DOMAINE REVERDY-DUCROUX est basée à Verdigny dans le Cher.

Après deux ans de baisse, le chiffre d'affaires de l'entreprise s'est redressé. En 2010, il a gagné 10,8%, en se fixant à 1,2 million d'euros.

Malgré une augmentation de son activité de 1,8% en 6 ans, DOMAINE REVERDY-DUCROUX s'est montrée moins dynamique que la moyenne des autres entreprises. Cette situation s'est toutefois atténuée en 2010, puisque l'entreprise a présenté une croissance de chiffre d'affaires supérieure aux données sectorielles.

Chiffre d'affaires de la société

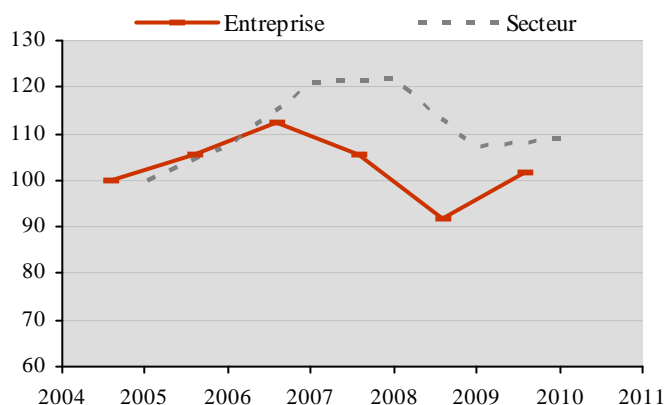
(en million d'euros)



Source : Vigisector d'après Greffes des Tribunaux de Commerce

Croissance comparée du chiffre d'affaires sectoriel et du chiffre d'affaires de la société

(indice base 100 en début de période)



Source : Vigisector d'après Greffes des Tribunaux de Commerce

Les chiffres clés de la société

(CA en million d'euros, % des variations annuelles, effectif en nombre, taux en % du chiffre d'affaires et des fonds propres)

Date de clôture de l'exercice	31/07/2006	31/07/2007	31/07/2008	31/07/2009	31/07/2010
Durée de l'exercice	12 mois	12 mois	12 mois	12 mois	12 mois
Chiffre d'affaires de la société	1,2	1,3	1,2	1,0	1,2
Variation du CA de la société	5,6%	6,5%	-6,0%	-13,1%	10,8%
Variation du CA du secteur	7,7%	12,5%	0,5%	-12,0%	1,9%
Nombre de salariés	10	10	10	11	3
Taux de résultat net (en % du CA)	-16,8%	3,4%	3,2%	-2,5%	1,2%
Taux de résultat net du secteur	9,4%	12,2%	14,3%	7,7%	7,7%
Taux d'endettement net (en % des FP)	88,9%	68,1%	68,3%	94,9%	83,1%
Taux d'endettement net du secteur	16,5%	12,6%	13,7%	14,3%	12,4%
Taux d'investissement (en % du CA)	1,7%	4,4%	12,7%	7,8%	5,2%
Taux d'investissement du secteur	11,1%	24,5%	11,0%	11,3%	12,9%

Source : Vigisector d'après Tribunaux de Commerce

STÉ DU FRANC TRESO

STÉ DU FRANC TRESO

Enseigne(s) : nd

20 Rue Gambetta

51160 Avenay-Val-D'or

☎ : 03 26 52 31 46

📠 : nd

📠 : nd

Siren : 322 940 438

NAF : 0121Z (Culture de la vigne)

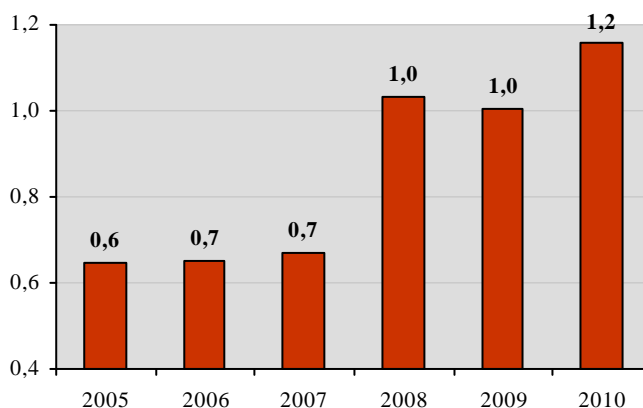
Le siège social de la STÉ DU FRANC TRESO est implanté à Avenay-Val-D'or dans la Marne.

Au cours de la dernière année étudiée, le chiffre d'affaires de la STÉ DU FRANC TRESO a augmenté de 15,7%, pour s'établir à 1,2 million d'euros.

Le chiffre d'affaires de la STÉ DU FRANC TRESO s'est montré plus dynamique que le reste du secteur en présentant une progression de 79,8% en 6 ans (contre +9,2% pour la moyenne sectorielle). Cette situation s'est intensifiée en 2010, puisque l'entreprise a présenté une croissance de chiffre d'affaires supérieure à celle du secteur.

Chiffre d'affaires de la société

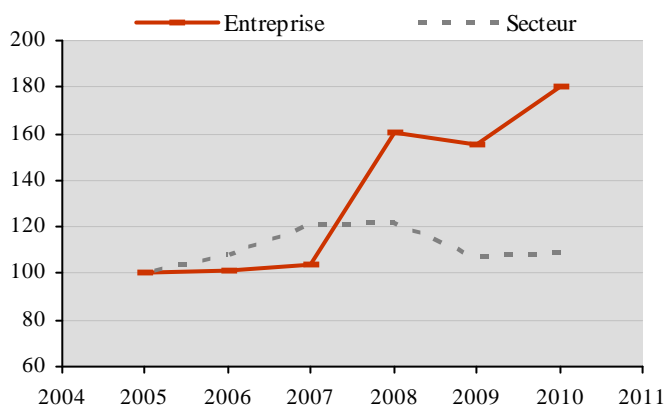
(en million d'euros)



Source : Vigisector d'après Greffes des Tribunaux de Commerce

Croissance comparée du chiffre d'affaires sectoriel et du chiffre d'affaires de la société

(indice base 100 en début de période)



Source : Vigisector d'après Greffes des Tribunaux de Commerce

Les chiffres clés de la société

(CA en million d'euros, % des variations annuelles, effectif en nombre, taux en % du chiffre d'affaires et des fonds propres)

Date de clôture de l'exercice	31/12/2006	31/12/2007	31/12/2008	31/12/2009	31/12/2010
Durée de l'exercice	12 mois	12 mois	12 mois	12 mois	12 mois
Chiffre d'affaires de la société	0,7	0,7	1,0	1,0	1,2
Variation du CA de la société	1,2%	2,9%	53,7%	-2,9%	15,7%
Variation du CA du secteur	7,7%	12,5%	0,5%	-12,0%	1,9%
Nombre de salariés	nd	nd	nd	nd	nd
Taux de résultat net (en % du CA)	9,0%	10,3%	-11,9%	1,8%	2,5%
Taux de résultat net du secteur	9,4%	12,2%	14,3%	7,7%	7,7%
Taux d'endettement net (en % des FP)	94,4%	72,4%	172,8%	-22,0%	119,4%
Taux d'endettement net du secteur	16,5%	12,6%	13,7%	14,3%	12,4%
Taux d'investissement (en % du CA)	1,7%	4,4%	12,7%	7,8%	5,2%
Taux d'investissement du secteur	11,1%	24,5%	11,0%	11,3%	12,9%

Source : Vigisector d'après Tribunaux de Commerce

STÉ D'EXPLOITATION DU DOMAINE DE BARON'ARQUE

STÉ D'EXPLOITATION DU
DOMAINE DE BARON'ARQUE

Enseigne(s) : nd

11300 Saint-Polycarpe

☎ : 04 68 31 96 60

📠 : 04 68 31 54 23

📧 : nd

Siren : 421 060 310

NAF : 0121Z (Culture de la vigne)

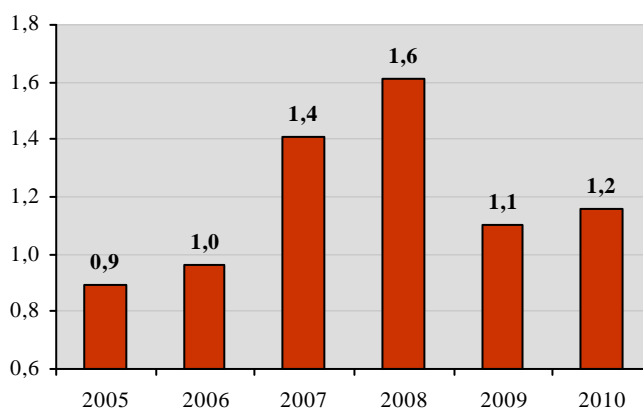
La STÉ D'EXPLOITATION DU DOMAINE DE BARON'ARQUE est une société basée à Saint-Polycarpe dans l'Aude. Elle a employé 19 personnes, pour un chiffre d'affaires par salarié de plus de 60k€.

En 2010, le chiffre d'affaires de la STÉ D'EXPLOITATION DU DOMAINE DE BARON'ARQUE a enregistré une croissance de 5,5%, pour se fixer à plus de 1 million d'euros.

La STÉ D'EXPLOITATION DU DOMAINE DE BARON'ARQUE a affiché une croissance plus dynamique que la moyenne sur la période étudiée. Ses ventes ont en effet progressé de 29,5% en 6 ans, tandis que le secteur a enregistré une évolution de 9,2%.

Chiffre d'affaires de la société

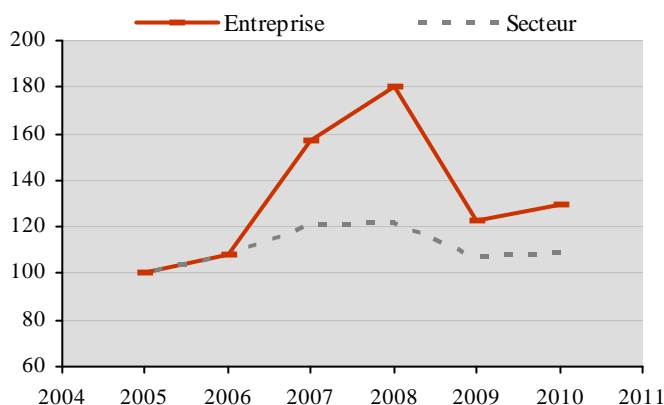
(en million d'euros)



Source : Vigisector d'après Greffes des Tribunaux de Commerce

Croissance comparée du chiffre d'affaires sectoriel et du chiffre d'affaires de la société

(indice base 100 en début de période)



Source : Vigisector d'après Greffes des Tribunaux de Commerce

Les chiffres clés de la société

(CA en million d'euros, % des variations annuelles, effectif en nombre, taux en % du chiffre d'affaires et des fonds propres)

Date de clôture de l'exercice	31/12/2006	31/12/2007	31/12/2008	31/12/2009	31/12/2010
Durée de l'exercice	12 mois	12 mois	12 mois	12 mois	12 mois
Chiffre d'affaires de la société	1,0	1,4	1,6	1,1	1,2
Variation du CA de la société	7,9%	45,9%	14,5%	-31,9%	5,5%
Variation du CA du secteur	7,7%	12,5%	0,5%	-12,0%	1,9%
Nombre de salariés	19	20	19	19	19
Taux de résultat net (en % du CA)	-30,8%	-9,4%	-7,7%	-24,7%	-42,0%
Taux de résultat net du secteur	9,4%	12,2%	14,3%	7,7%	7,7%
Taux d'endettement net (en % des FP)	-5,0%	-5,7%	3,8%	36,1%	176,3%
Taux d'endettement net du secteur	16,5%	12,6%	13,7%	14,3%	12,4%
Taux d'investissement (en % du CA)	28,8%	14,7%	9,3%	18,4%	19,4%
Taux d'investissement du secteur	11,1%	24,5%	11,0%	11,3%	12,9%

Source : Vigisector d'après Tribunaux de Commerce

CHATEAU PALOUMEY

CHATEAU PALOUMEY

Enseigne(s) : nd
Chateau Paloumey
33290 Ludon-Médoc

☎ : 05 57 88 00 66

☎ : 05 57 88 00 67

☎ : nd

Siren : 353 653 421

NAF : 0121Z (Culture de la vigne)

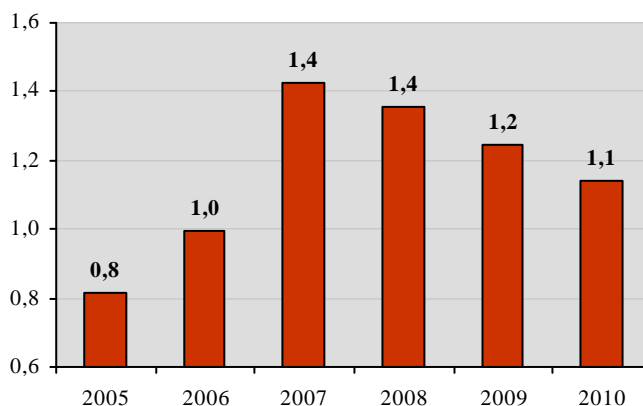
Courant 2010, la société CHATEAU PALOUMEY a employé 15 salariés (ce qui correspond à un chiffre d'affaires moyen par personne de plus de 75k€). Son siège social est situé à Ludon-Médoc en Gironde.

Le chiffre d'affaires de l'entreprise a diminué au cours des trois dernières années. Il a reculé de 8,2% en 2010, pour se fixer à 1,1 million d'euros.

Au cours des 6 dernières années, le chiffre d'affaires de CHATEAU PALOUMEY s'est montré en moyenne plus dynamique que le reste du secteur en présentant une progression de 40,1%. Cet avantage s'est réduit au cours du dernier exercice, puisque les ventes de l'entreprise ont diminué tandis que celles du secteur ont augmenté.

Chiffre d'affaires de la société

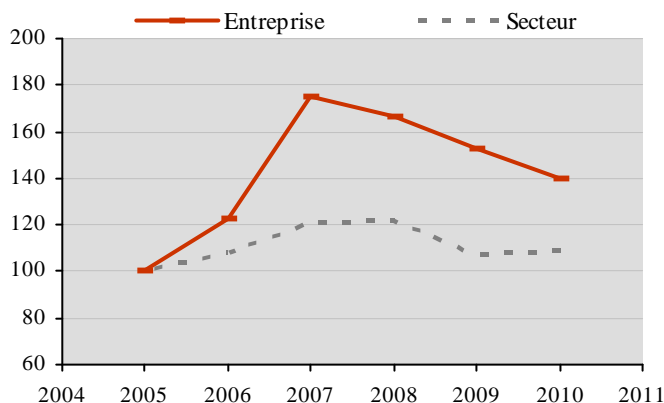
(en million d'euros)



Source : Vigisector d'après Greffes des Tribunaux de Commerce

Croissance comparée du chiffre d'affaires sectoriel et du chiffre d'affaires de la société

(indice base 100 en début de période)



Source : Vigisector d'après Greffes des Tribunaux de Commerce

Les chiffres clés de la société

(CA en million d'euros, % des variations annuelles, effectif en nombre, taux en % du chiffre d'affaires et des fonds propres)

Date de clôture de l'exercice	31/12/2006	31/12/2007	31/12/2008	31/12/2009	31/12/2010
Durée de l'exercice	12 mois	12 mois	12 mois	12 mois	12 mois
Chiffre d'affaires de la société	1,0	1,4	1,4	1,2	1,1
Variation du CA de la société	22,3%	43,2%	-5,1%	-8,2%	-8,2%
Variation du CA du secteur	7,7%	12,5%	0,5%	-12,0%	1,9%
Nombre de salariés	12	nd	19	15	15
Taux de résultat net (en % du CA)	-10,9%	6,4%	3,3%	0,6%	3,4%
Taux de résultat net du secteur	9,4%	12,2%	14,3%	7,7%	7,7%
Taux d'endettement net (en % des FP)	76,3%	68,2%	61,4%	73,4%	77,5%
Taux d'endettement net du secteur	16,5%	12,6%	13,7%	14,3%	12,4%
Taux d'investissement (en % du CA)	4,0%	14,7%	3,2%	5,3%	7,4%
Taux d'investissement du secteur	11,1%	24,5%	11,0%	11,3%	12,9%

Source : Vigisector d'après Tribunaux de Commerce

CHATEAU DES MARRES

CHATEAU DES MARRES

Enseigne(s) : nd

Pampelonne

83350 Ramatuelle

☎ : 04 94 97 22 61

📠 : nd

📠 : nd

Siren : 450 974 423

NAF : 0121Z (Culture de la vigne)

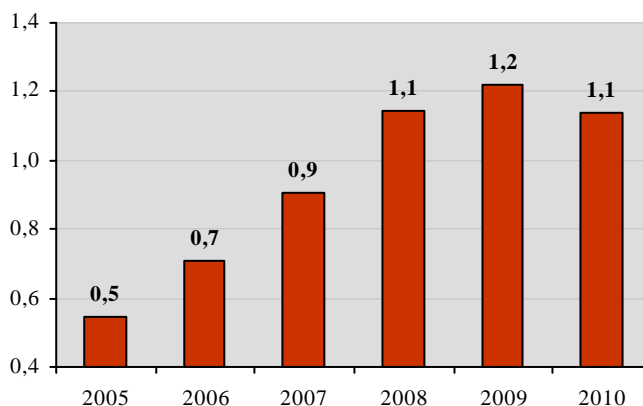
Durant l'exercice 2010, la société CHATEAU DES MARRES a employé 7 personnes (soit un chiffre d'affaires par salarié de plus de 160k€). Son siège social se situe à Ramatuelle dans le Var.

Après quatre ans de hausse, le chiffre d'affaires de CHATEAU DES MARRES a diminué en 2010. En effet, il a enregistré une décroissance de 6,7% au cours de l'année 2010, pour s'établir à plus de 1 million d'euros.

CHATEAU DES MARRES a présenté une activité plus dynamique que le reste du secteur sur une moyenne période. Ses ventes ont en effet progressé de 109,6% en 6 ans, tandis que le secteur a enregistré une évolution de 9,2%. Cet avantage s'est réduit au cours du dernier exercice, puisque les ventes de l'entreprise ont diminué tandis que celles du secteur ont augmenté.

Chiffre d'affaires de la société

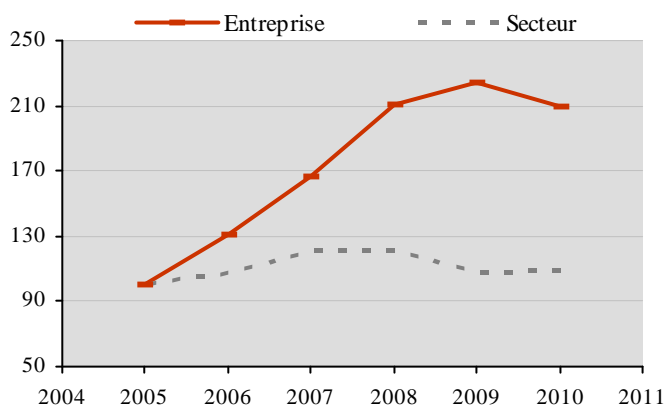
(en million d'euros)



Source : Vigisector d'après Greffes des Tribunaux de Commerce

Croissance comparée du chiffre d'affaires sectoriel et du chiffre d'affaires de la société

(indice base 100 en début de période)



Source : Vigisector d'après Greffes des Tribunaux de Commerce

Les chiffres clés de la société

(CA en million d'euros, % des variations annuelles, effectif en nombre, taux en % du chiffre d'affaires et des fonds propres)

Date de clôture de l'exercice	31/12/2006	31/12/2007	31/12/2008	31/12/2009	31/12/2010
Durée de l'exercice	12 mois	12 mois	12 mois	12 mois	12 mois
Chiffre d'affaires de la société	0,7	0,9	1,1	1,2	1,1
Variation du CA de la société	30,5%	27,6%	26,3%	6,8%	-6,7%
Variation du CA du secteur	7,7%	12,5%	0,5%	-12,0%	1,9%
Nombre de salariés	4	nd	nd	7	7
Taux de résultat net (en % du CA)	-29,0%	-17,4%	6,9%	8,2%	11,9%
Taux de résultat net du secteur	9,4%	12,2%	14,3%	7,7%	7,7%
Taux d'endettement net (en % des FP)	76,3%	68,2%	61,4%	73,4%	708,4%
Taux d'endettement net du secteur	16,5%	12,6%	13,7%	14,3%	12,4%
Taux d'investissement (en % du CA)	4,0%	9,8%	3,2%	5,3%	7,4%
Taux d'investissement du secteur	11,1%	24,5%	11,0%	11,3%	12,9%

Source : Vigisector d'après Tribunaux de Commerce

CHAMPAGNE DANIEL CHEURLIN ET F ILS

CHAMPAGNE DANIEL CHEURLIN
ET F ILS

Enseigne(s) : CHAMPAGNE
PHILIPPE DE LOZEY
72 Grande Rue
10110 Celles-Sur-Ource

☎ : 03 25 38 51 34

☎ : 03 25 38 54 80

🌐 : <http://www.champagne-delozey.fr>

Siren : 318 434 479

NAF : 0121Z (Culture de la vigne)

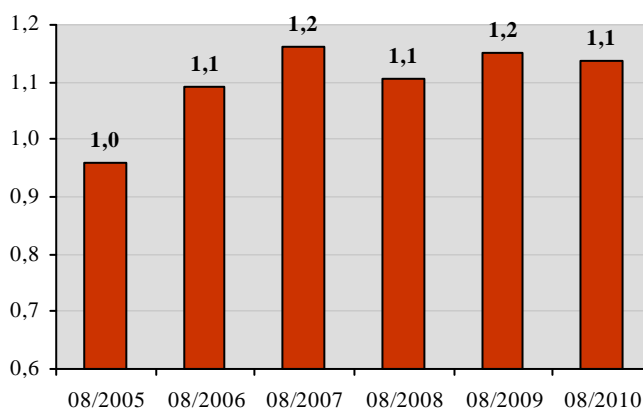
Les effectifs salariés de CHAMPAGNE DANIEL CHEURLIN ET F ILS s'élèvent à 6 personnes, et le chiffre d'affaires moyen par salarié à près de 190k€. Le siège social de la société est situé à Celles-Sur-Ource dans l'Aube.

Les ventes de CHAMPAGNE DANIEL CHEURLIN ET F ILS ont enregistré une décroissance de 1,1% au cours de la dernière année étudiée, en atteignant plus de 1 million d'euros.

Au cours des 6 dernières années, le chiffre d'affaires de CHAMPAGNE DANIEL CHEURLIN ET F ILS s'est montré en moyenne plus dynamique que le reste du secteur en présentant une progression de 18,6%.

Chiffre d'affaires de la société

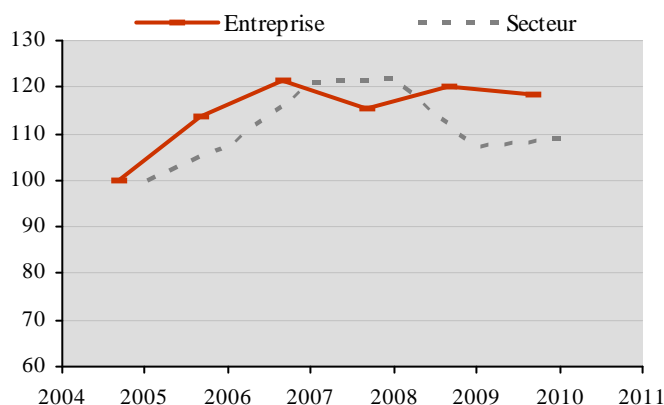
(en million d'euros)



Source : Vigisector d'après Greffes des Tribunaux de Commerce

Croissance comparée du chiffre d'affaires sectoriel et du chiffre d'affaires de la société

(indice base 100 en début de période)



Source : Vigisector d'après Greffes des Tribunaux de Commerce

Les chiffres clés de la société

(CA en million d'euros, % des variations annuelles, effectif en nombre, taux en % du chiffre d'affaires et des fonds propres)

Date de clôture de l'exercice	31/08/2006	31/08/2007	31/08/2008	31/08/2009	31/08/2010
Durée de l'exercice	12 mois	12 mois	12 mois	12 mois	12 mois
Chiffre d'affaires de la société	1,1	1,2	1,1	1,2	1,1
Variation du CA de la société	13,8%	6,6%	-4,9%	4,0%	-1,1%
Variation du CA du secteur	7,7%	12,5%	0,5%	-12,0%	1,9%
Nombre de salariés	nd	nd	7	nd	6
Taux de résultat net (en % du CA)	0,5%	2,0%	12,0%	11,6%	12,6%
Taux de résultat net du secteur	9,4%	12,2%	14,3%	7,7%	7,7%
Taux d'endettement net (en % des FP)	121,4%	109,1%	-3,6%	8,8%	44,3%
Taux d'endettement net du secteur	16,5%	12,6%	13,7%	14,3%	12,4%
Taux d'investissement (en % du CA)	4,0%	9,7%	5,9%	13,9%	1,9%
Taux d'investissement du secteur	11,1%	24,5%	11,0%	11,3%	12,9%

Source : Vigisector d'après Tribunaux de Commerce

CHAMPAGNE RICHARDOT PERE ET FILS

CHAMPAGNE RICHARDOT PERE
ET FILS

Enseigne(s) : nd
38 Rue Du Dr Quinton
10110 Loches-Sur-Ource

☎ : 03 25 29 71 20

☎ : 03 25 29 13 76

☎ : nd

Siren : 342 227 725

NAF : 0121Z (Culture de la vigne)

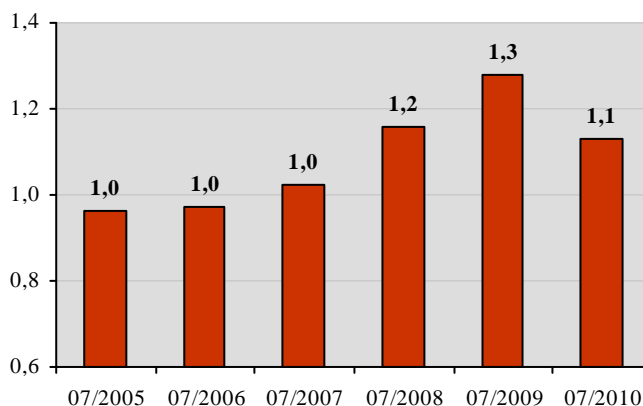
La société CHAMPAGNE RICHARDOT PERE ET FILS a employé 8 personnes courant 2010 (soit un chiffre d'affaires par salarié de plus de 140k€). Son siège social est situé à Loches-Sur-Ource dans l'Aube.

Après trois ans de hausse, les ventes de CHAMPAGNE RICHARDOT PERE ET FILS ont diminué en 2010. En effet, elles ont baissé de 11,6% par rapport à 2009, en se fixant à plus de 1 million d'euros.

CHAMPAGNE RICHARDOT PERE ET FILS a présenté une activité plus dynamique que le reste du secteur sur une moyenne période. Ses ventes ont en effet progressé de 17,4% en 6 ans. Contrairement au secteur, l'entreprise a présenté une décroissance de chiffre d'affaires au cours du dernier exercice, ce qui a réduit cette divergence de performances.

Chiffre d'affaires de la société

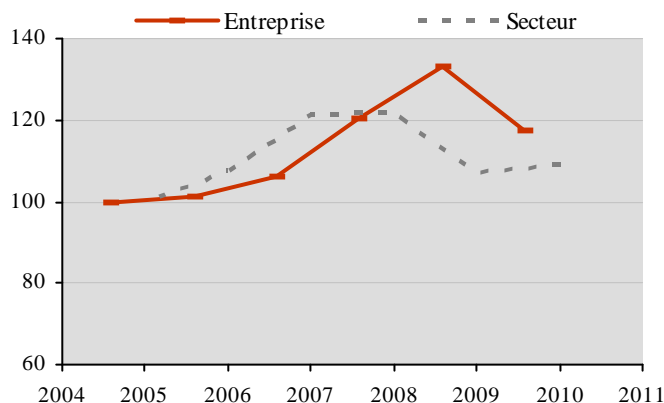
(en million d'euros)



Source : Vigisector d'après Greffes des Tribunaux de Commerce

Croissance comparée du chiffre d'affaires sectoriel et du chiffre d'affaires de la société

(indice base 100 en début de période)



Source : Vigisector d'après Greffes des Tribunaux de Commerce

Les chiffres clés de la société

(CA en million d'euros, % des variations annuelles, effectif en nombre, taux en % du chiffre d'affaires et des fonds propres)

Date de clôture de l'exercice	31/07/2006	31/07/2007	31/07/2008	31/07/2009	31/07/2010
Durée de l'exercice	12 mois	12 mois	12 mois	12 mois	12 mois
Chiffre d'affaires de la société	1,0	1,0	1,2	1,3	1,1
Variation du CA de la société	1,0%	5,1%	13,1%	10,6%	-11,6%
Variation du CA du secteur	7,7%	12,5%	0,5%	-12,0%	1,9%
Nombre de salariés	8	9	8	8	8
Taux de résultat net (en % du CA)	18,4%	18,7%	17,0%	18,2%	14,7%
Taux de résultat net du secteur	9,4%	12,2%	14,3%	7,7%	7,7%
Taux d'endettement net (en % des FP)	60,4%	45,0%	33,5%	16,7%	8,9%
Taux d'endettement net du secteur	16,5%	12,6%	13,7%	14,3%	12,4%
Taux d'investissement (en % du CA)	10,7%	8,8%	6,3%	6,7%	3,8%
Taux d'investissement du secteur	11,1%	24,5%	11,0%	11,3%	12,9%

Source : Vigisector d'après Tribunaux de Commerce

DOMAINE DROUHIN LAROZE

DOMAINE DROUHIN LAROZE

Enseigne(s) : nd

20 Rue Du Gaizot

21220 Gevrey-Chambertin

☎ : 03 80 34 31 49

📠 : nd

📠 : nd

Siren : 398 910 034

NAF : 0121Z (Culture de la vigne)

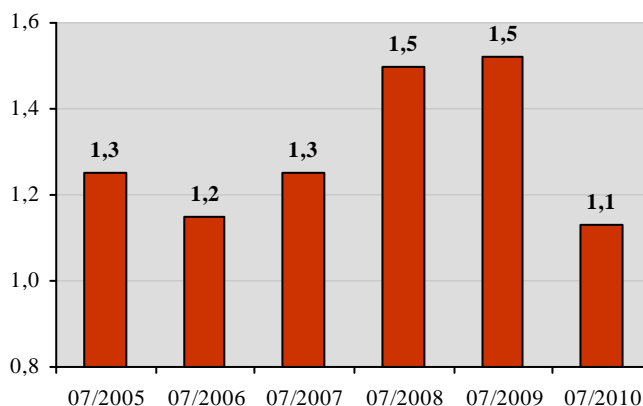
La société DOMAINE DROUHIN LAROZE est basée à Gevrey-Chambertin dans la Côte-d'Or.

Au cours de la dernière année étudiée, les ventes de DOMAINE DROUHIN LAROZE ont baissé de 25,8%, en atteignant plus de 1 million d'euros.

DOMAINE DROUHIN LAROZE a présenté une activité moins bien orientée que la moyenne des entreprises sur la période étudiée. Ses ventes ont en effet baissé de 10,0% en 6 ans, tandis que le secteur a enregistré une évolution de 9,2%.

Chiffre d'affaires de la société

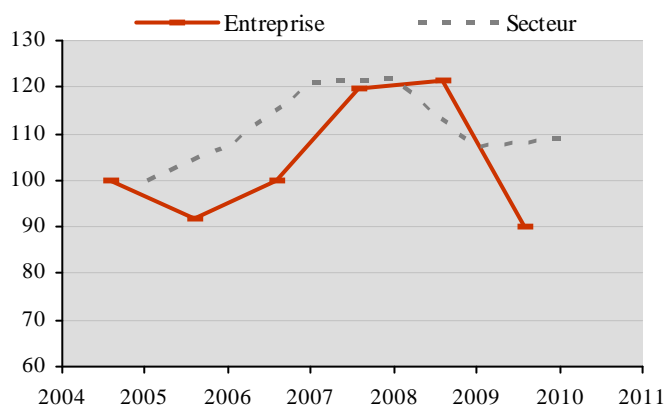
(en million d'euros)



Source : Vigisector d'après Greffes des Tribunaux de Commerce

Croissance comparée du chiffre d'affaires sectoriel et du chiffre d'affaires de la société

(indice base 100 en début de période)



Source : Vigisector d'après Greffes des Tribunaux de Commerce

Les chiffres clés de la société

(CA en million d'euros, % des variations annuelles, effectif en nombre, taux en % du chiffre d'affaires et des fonds propres)

Date de clôture de l'exercice	31/07/2006	31/07/2007	31/07/2008	31/07/2009	31/07/2010
Durée de l'exercice	12 mois	12 mois	12 mois	12 mois	12 mois
Chiffre d'affaires de la société	1,2	1,3	1,5	1,5	1,1
Variation du CA de la société	-8,2%	8,9%	19,7%	1,5%	-25,8%
Variation du CA du secteur	7,7%	12,5%	0,5%	-12,0%	1,9%
Nombre de salariés	7	nd	nd	nd	nd
Taux de résultat net (en % du CA)	8,5%	6,4%	5,8%	7,4%	8,3%
Taux de résultat net du secteur	9,4%	12,2%	14,3%	7,7%	7,7%
Taux d'endettement net (en % des FP)	1,4%	-13,1%	-19,7%	-23,7%	-21,2%
Taux d'endettement net du secteur	16,5%	12,6%	13,7%	14,3%	12,4%
Taux d'investissement (en % du CA)	6,1%	6,2%	9,2%	6,7%	3,8%
Taux d'investissement du secteur	11,1%	24,5%	11,0%	11,3%	12,9%

Source : Vigisector d'après Tribunaux de Commerce

TOUR SAINT-CHRISTOPHE

TOUR SAINT-CHRISTOPHE

Enseigne(s) : nd

1 Lieu Dit Cassevert

33330 Saint-Christophe-Des-Bardes

☎ : nd

📄 : nd

🏠 : nd

Siren : 380 318 675

NAF : 0121Z (Culture de la vigne)

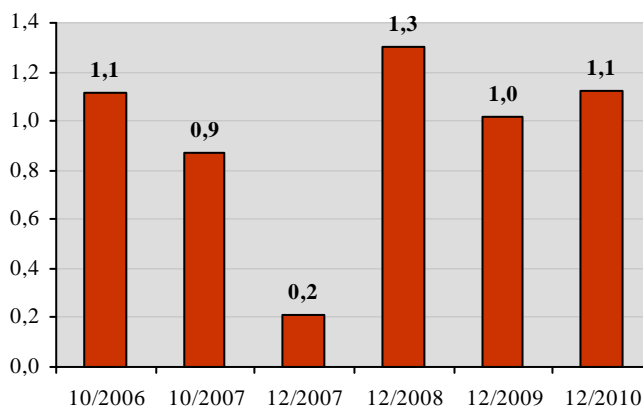
La société TOUR SAINT-CHRISTOPHE est basée à Saint-Christophe-Des-Bardes en Gironde.

Au cours de la dernière année étudiée, le chiffre d'affaires de l'entreprise a enregistré une croissance de 10,5%, pour atteindre plus de 1 million d'euros.

Malgré une augmentation de son activité de 1,1% en 5 ans, TOUR SAINT-CHRISTOPHE s'est montrée moins dynamique que le reste du secteur. Celui-ci a en effet enregistré une croissance de 1,3% sur la même période.

Chiffre d'affaires de la société

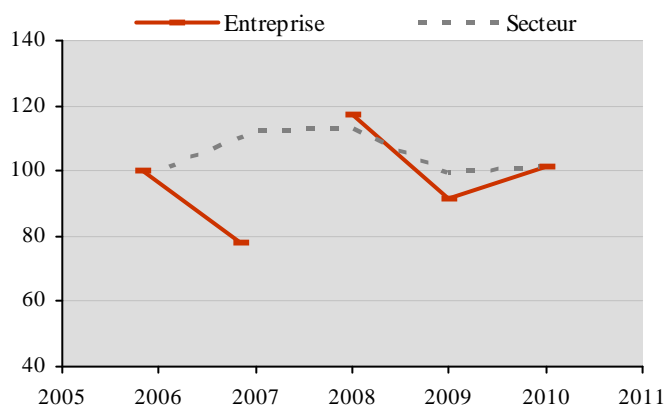
(en million d'euros)



Source : Vigisector d'après Greffes des Tribunaux de Commerce

Croissance comparée du chiffre d'affaires sectoriel et du chiffre d'affaires de la société

(indice base 100 en début de période)



Source : Vigisector d'après Greffes des Tribunaux de Commerce

Les chiffres clés de la société

(CA en million d'euros, % des variations annuelles, effectif en nombre, taux en % du chiffre d'affaires et des fonds propres)

Date de clôture de l'exercice	31/10/2007	31/12/2007	31/12/2008	31/12/2009	31/12/2010
Durée de l'exercice	12 mois	2 mois	12 mois	12 mois	12 mois
Chiffre d'affaires de la société	0,9	0,2	1,3	1,0	1,1
Variation du CA de la société	-22,2%	-75,8%	521,4%	-21,8%	10,5%
Variation du CA du secteur	12,5%	12,5%	0,5%	-12,0%	1,9%
Nombre de salariés	1	1	1	nd	1
Taux de résultat net (en % du CA)	-33,4%	-9,5%	-3,7%	7,1%	-1,3%
Taux de résultat net du secteur	12,2%	12,2%	14,3%	7,7%	7,7%
Taux d'endettement net (en % des FP)	1,6%	-3,8%	-9,5%	-10,8%	-3,9%
Taux d'endettement net du secteur	12,6%	12,6%	13,7%	14,3%	12,4%
Taux d'investissement (en % du CA)	6,8%	6,2%	4,8%	4,6%	5,2%
Taux d'investissement du secteur	24,5%	24,5%	11,0%	11,3%	12,9%

Source : Vigisector d'après Tribunaux de Commerce

SA DES CHAMPAGNES DU CHATEAU DE BOURSAULT

SA DES CHAMPAGNES DU CHATEAU DE BOURSAULT

Enseigne(s) : nd
Rue Maurice Gilbert
51480 Boursault

☎ : 03 26 58 42 21

☎ : 03 26 58 66 12

☎ : nd

Siren : 096 950 043

NAF : 0121Z (Culture de la vigne)

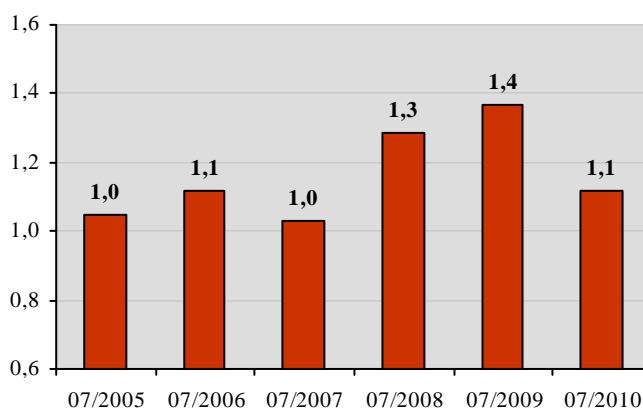
La SA DES CHAMPAGNES DU CHATEAU DE BOURSAULT est une société dont le siège social est situé à Boursault dans la Marne. Elle emploie 9 personnes, pour un chiffre d'affaires par salarié de plus de 120k€.

Après deux ans de hausse, le chiffre d'affaires de la SA DES CHAMPAGNES DU CHATEAU DE BOURSAULT a diminué en 2010. En effet, il a baissé de 18,4% par rapport à 2009, pour s'établir à 1,1 million d'euros.

Le chiffre d'affaires de la SA DES CHAMPAGNES DU CHATEAU DE BOURSAULT s'est montré relativement proche de la moyenne sectorielle. A l'issue du dernier exercice, l'entreprise a en effet présenté une progression de son activité de 6,7% sur 6 ans, et le secteur a affiché une croissance de 9,2%.

Chiffre d'affaires de la société

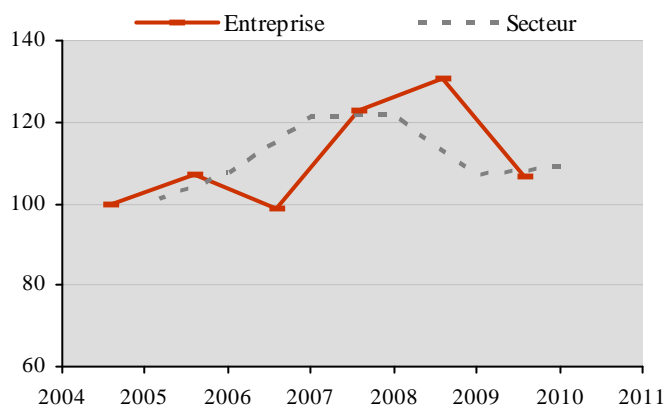
(en million d'euros)



Source : Vigisector d'après Greffes des Tribunaux de Commerce

Croissance comparée du chiffre d'affaires sectoriel et du chiffre d'affaires de la société

(indice base 100 en début de période)



Source : Vigisector d'après Greffes des Tribunaux de Commerce

Les chiffres clés de la société

(CA en million d'euros, % des variations annuelles, effectif en nombre, taux en % du chiffre d'affaires et des fonds propres)

Date de clôture de l'exercice	31/07/2006	31/07/2007	31/07/2008	31/07/2009	31/07/2010
Durée de l'exercice	12 mois	12 mois	12 mois	12 mois	12 mois
Chiffre d'affaires de la société	1,1	1,0	1,3	1,4	1,1
Variation du CA de la société	7,1%	-7,8%	24,5%	6,3%	-18,4%
Variation du CA du secteur	7,7%	12,5%	0,5%	-12,0%	1,9%
Nombre de salariés	12	12	12	9	9
Taux de résultat net (en % du CA)	9,6%	12,2%	14,2%	17,3%	16,2%
Taux de résultat net du secteur	9,4%	12,2%	14,3%	7,7%	7,7%
Taux d'endettement net (en % des FP)	-4,2%	-2,5%	-4,0%	-7,9%	-2,5%
Taux d'endettement net du secteur	16,5%	12,6%	13,7%	14,3%	12,4%
Taux d'investissement (en % du CA)	4,3%	14,1%	11,4%	17,7%	16,0%
Taux d'investissement du secteur	11,1%	24,5%	11,0%	11,3%	12,9%

Source : Vigisector d'après Tribunaux de Commerce

VIGNOBLES MICHEL BOYER

VIGNOBLES MICHEL BOYER

Enseigne(s) : nd
Chateau Du Cros
33410 Loupiac

☎ : 05 56 62 99 31

☎ : 05 56 62 12 59

🌐 : www.chateauducros.com

Siren : 389 002 353

NAF : 0121Z (Culture de la vigne)

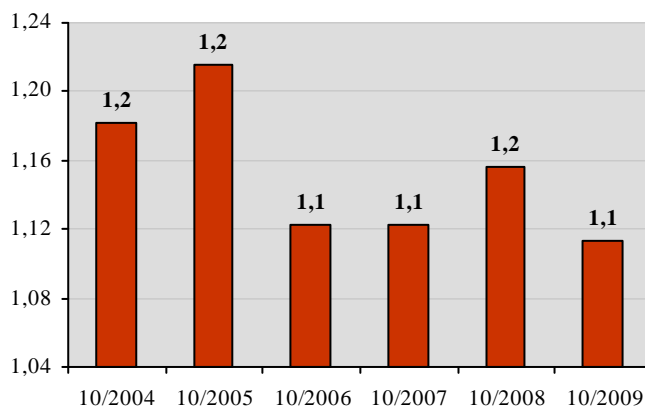
Courant 2009, la société VIGNOBLES MICHEL BOYER a employé 19 salariés (ce qui correspond à un chiffre d'affaires moyen par personne de près de 60k€). Son siège social est situé à Loupiac en Gironde.

Le chiffre d'affaires de VIGNOBLES MICHEL BOYER a présenté une décroissance de 3,7% au cours de l'année 2009, pour se fixer à 1,1 million d'euros.

VIGNOBLES MICHEL BOYER a présenté une activité moins bien orientée que la moyenne des entreprises sur la période étudiée. Ses ventes ont en effet baissé de 8,5% en 5 ans, tandis que le secteur a enregistré une évolution de 7,2%. Cette situation s'est toutefois atténuée au cours du dernier exercice, où l'entreprise a présenté une décroissance de chiffre d'affaires moins brutale que celle du secteur.

Chiffre d'affaires de la société

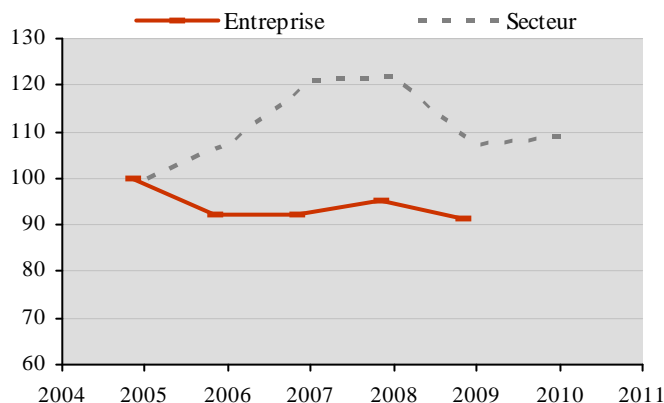
(en million d'euros)



Source : Vigisector d'après Greffes des Tribunaux de Commerce

Croissance comparée du chiffre d'affaires sectoriel et du chiffre d'affaires de la société

(indice base 100 en début de période)



Source : Vigisector d'après Greffes des Tribunaux de Commerce

Les chiffres clés de la société

(CA en million d'euros, % des variations annuelles, effectif en nombre, taux en % du chiffre d'affaires et des fonds propres)

Date de clôture de l'exercice	31/10/2005	31/10/2006	31/10/2007	31/10/2008	31/10/2009
Durée de l'exercice	12 mois	12 mois	12 mois	12 mois	12 mois
Chiffre d'affaires de la société	1,2	1,1	1,1	1,2	1,1
Variation du CA de la société	2,9%	-7,6%	-0,1%	3,0%	-3,7%
Variation du CA du secteur	4,5%	7,7%	12,5%	0,5%	-12,0%
Nombre de salariés	nd	nd	19	19	19
Taux de résultat net (en % du CA)	-4,7%	-70,5%	3,2%	0,3%	5,4%
Taux de résultat net du secteur	4,6%	9,4%	12,2%	14,3%	7,7%
Taux d'endettement net (en % des FP)	2,7%	0,6%	-4,6%	2,3%	6,5%
Taux d'endettement net du secteur	19,4%	16,5%	12,6%	13,7%	14,3%
Taux d'investissement (en % du CA)	11,2%	11,2%	10,0%	30,6%	20,9%
Taux d'investissement du secteur	21,0%	11,1%	24,5%	11,0%	11,3%

Source : Vigisector d'après Tribunaux de Commerce

SAS DE MARCILLY

SAS DE MARCILLY
Enseigne(s) : CHAMPAGNE OLIVIER
BROCHET
37 Rue Clovis
51100 Reims

☎ : 03 26 84 08 80

📠 : nd

📠 : nd

Siren : 325 355 386

NAF : 0121Z (Culture de la vigne)

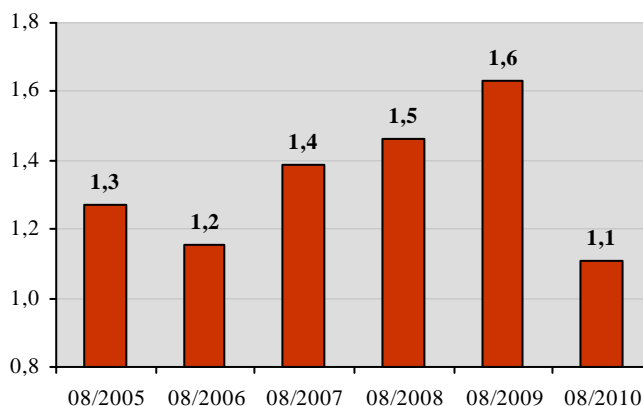
La SAS DE MARCILLY a son siège social implanté à Reims dans la Marne.

Après trois ans de hausse, le chiffre d'affaires de l'entreprise a diminué en 2010. Au cours de cette année, il a enregistré une décroissance de 31,8% courant 2010, en se fixant à plus de 1 million d'euros.

Au cours des 6 dernières années, le chiffre d'affaires de la SAS DE MARCILLY s'est montré moins bien orienté que le reste du secteur en présentant une variation de -12,5%.

Chiffre d'affaires de la société

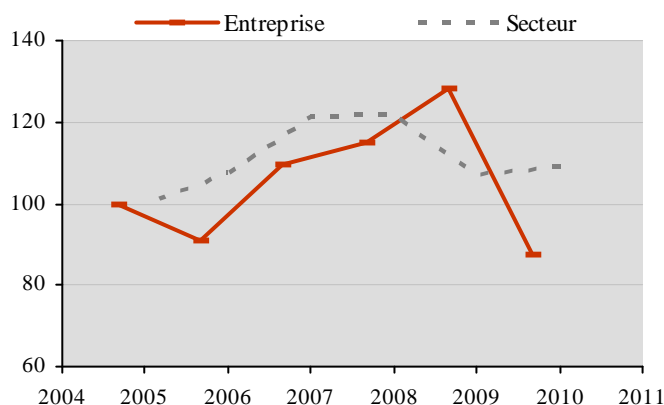
(en million d'euros)



Source : Vigisector d'après Greffes des Tribunaux de Commerce

Croissance comparée du chiffre d'affaires sectoriel et du chiffre d'affaires de la société

(indice base 100 en début de période)



Source : Vigisector d'après Greffes des Tribunaux de Commerce

Les chiffres clés de la société

(CA en million d'euros, % des variations annuelles, effectif en nombre, taux en % du chiffre d'affaires et des fonds propres)

Date de clôture de l'exercice	31/08/2006	31/08/2007	31/08/2008	31/08/2009	31/08/2010
Durée de l'exercice	12 mois	12 mois	12 mois	12 mois	12 mois
Chiffre d'affaires de la société	1,2	1,4	1,5	1,6	1,1
Variation du CA de la société	-9,0%	20,2%	5,2%	11,6%	-31,8%
Variation du CA du secteur	7,7%	12,5%	0,5%	-12,0%	1,9%
Nombre de salariés	4	4	4	4	4
Taux de résultat net (en % du CA)	22,3%	22,1%	22,5%	20,4%	20,1%
Taux de résultat net du secteur	9,4%	12,2%	14,3%	7,7%	7,7%
Taux d'endettement net (en % des FP)	9,6%	18,3%	24,4%	30,2%	25,6%
Taux d'endettement net du secteur	16,5%	12,6%	13,7%	14,3%	12,4%
Taux d'investissement (en % du CA)	10,0%	18,7%	5,3%	15,5%	3,2%
Taux d'investissement du secteur	11,1%	24,5%	11,0%	11,3%	12,9%

Source : Vigisector d'après Tribunaux de Commerce

CHAMPAGNE ROGER COULON & FILS

CHAMPAGNE ROGER COULON & FILS

Enseigne(s) : nd
12 Rue De La Vigne Du Roi
51390 Vrigny

☎ : 03 26 03 61 65

☎ : 03 26 03 43 68

☎ : nd

Siren : 381 972 314

NAF : 0121Z (Culture de la vigne)

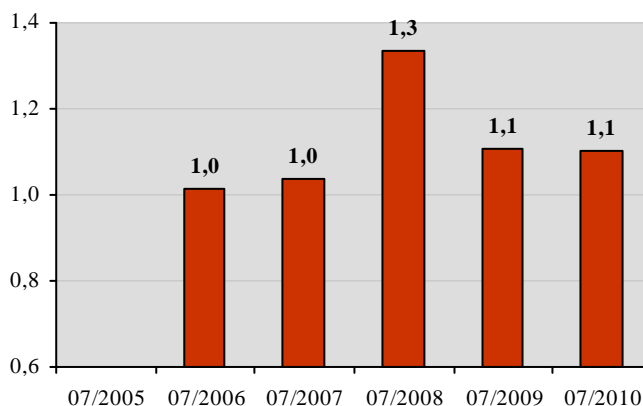
Les effectifs salariés de CHAMPAGNE ROGER COULON & FILS s'élèvent à 7 personnes, et le chiffre d'affaires moyen par salarié à près de 160k€. Le siège social de la société est situé à Vrigny dans la Marne.

Le chiffre d'affaires de CHAMPAGNE ROGER COULON & FILS a reculé de 0,4% en 2010, pour se fixer à plus de 1 million d'euros.

Le chiffre d'affaires de CHAMPAGNE ROGER COULON & FILS s'est montré plus dynamique que la moyenne des entreprises sur la période, en présentant une progression de 8,7% en 5 ans (le secteur a dans le même temps affiché une croissance de 1,3%).

Chiffre d'affaires de la société

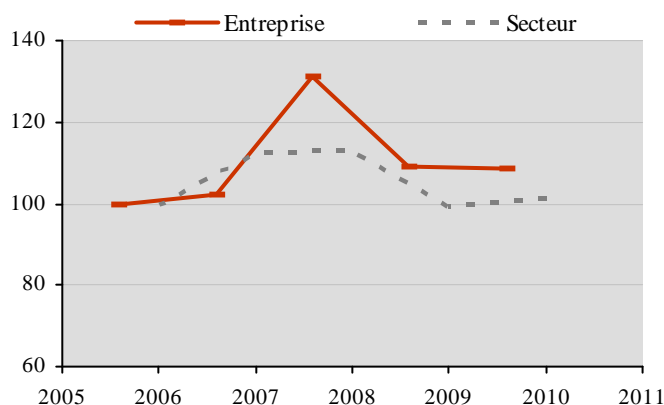
(en million d'euros)



Source : Vigisector d'après Greffes des Tribunaux de Commerce

Croissance comparée du chiffre d'affaires sectoriel et du chiffre d'affaires de la société

(indice base 100 en début de période)



Source : Vigisector d'après Greffes des Tribunaux de Commerce

Les chiffres clés de la société

(CA en million d'euros, % des variations annuelles, effectif en nombre, taux en % du chiffre d'affaires et des fonds propres)

Date de clôture de l'exercice	31/07/2006	31/07/2007	31/07/2008	31/07/2009	31/07/2010
Durée de l'exercice	12 mois	12 mois	12 mois	12 mois	12 mois
Chiffre d'affaires de la société	1,0	1,0	1,3	1,1	1,1
Variation du CA de la société	nd	2,0%	28,9%	-17,0%	-0,4%
Variation du CA du secteur	7,7%	12,5%	0,5%	-12,0%	1,9%
Nombre de salariés	6	6	nd	7	7
Taux de résultat net (en % du CA)	26,9%	22,6%	26,6%	21,8%	21,9%
Taux de résultat net du secteur	9,4%	12,2%	14,3%	7,7%	7,7%
Taux d'endettement net (en % des FP)	61,1%	48,2%	31,1%	26,3%	20,4%
Taux d'endettement net du secteur	16,5%	12,6%	13,7%	14,3%	12,4%
Taux d'investissement (en % du CA)	13,4%	8,1%	3,4%	1,4%	3,2%
Taux d'investissement du secteur	11,1%	24,5%	11,0%	11,3%	12,9%

Source : Vigisector d'après Tribunaux de Commerce

CHAMPAGNE HERBERT DIDIER

CHAMPAGNE HERBERT DIDIER

Enseigne(s) : nd
32 Rue De Reims
51500 Rilly-La-Montagne

☎ : 03 26 03 41 53

☎ : 03 26 03 44 64

☎ : nd

Siren : 380 521 005

NAF : 0121Z (Culture de la vigne)

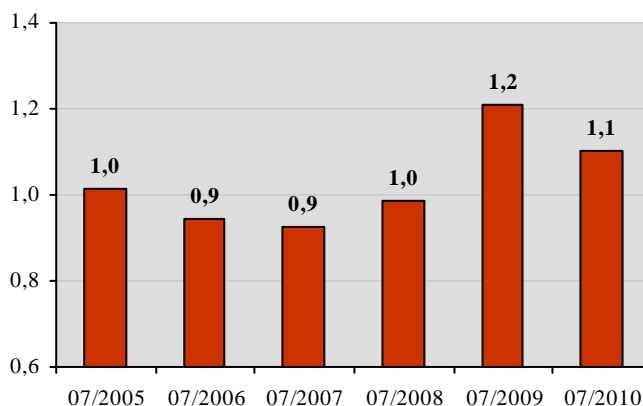
CHAMPAGNE HERBERT DIDIER est une société dont le siège social est situé à Rilly-La-Montagne dans la Marne.

Après deux ans de hausse, le chiffre d'affaires de l'entreprise a diminué en 2010. Au cours de la dernière année étudiée, il a reculé de 8,7%, en atteignant 1,1 million d'euros.

Malgré une augmentation de son activité de 8,6% en 6 ans, CHAMPAGNE HERBERT DIDIER s'est montrée moins dynamique que le reste du secteur. Celui-ci a en effet enregistré une croissance de 9,2% sur la même période.

Chiffre d'affaires de la société

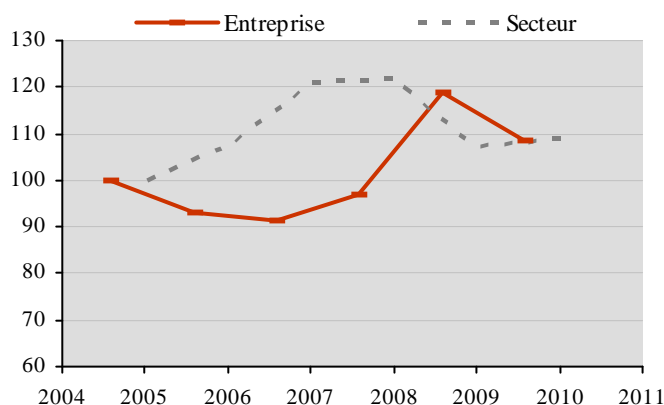
(en million d'euros)



Source : Vigisector d'après Greffes des Tribunaux de Commerce

Croissance comparée du chiffre d'affaires sectoriel et du chiffre d'affaires de la société

(indice base 100 en début de période)



Source : Vigisector d'après Greffes des Tribunaux de Commerce

Les chiffres clés de la société

(CA en million d'euros, % des variations annuelles, effectif en nombre, taux en % du chiffre d'affaires et des fonds propres)

Date de clôture de l'exercice	31/07/2006	31/07/2007	31/07/2008	31/07/2009	31/07/2010
Durée de l'exercice	12 mois	12 mois	12 mois	12 mois	12 mois
Chiffre d'affaires de la société	0,9	0,9	1,0	1,2	1,1
Variation du CA de la société	-7,0%	-1,9%	6,1%	22,8%	-8,7%
Variation du CA du secteur	7,7%	12,5%	0,5%	-12,0%	1,9%
Nombre de salariés	nd	nd	nd	nd	3
Taux de résultat net (en % du CA)	10,4%	16,2%	13,9%	14,7%	12,9%
Taux de résultat net du secteur	9,4%	12,2%	14,3%	7,7%	7,7%
Taux d'endettement net (en % des FP)	104,3%	107,8%	98,7%	77,5%	67,6%
Taux d'endettement net du secteur	16,5%	12,6%	13,7%	14,3%	12,4%
Taux d'investissement (en % du CA)	2,1%	9,6%	3,4%	1,2%	2,9%
Taux d'investissement du secteur	11,1%	24,5%	11,0%	11,3%	12,9%

Source : Vigisector d'après Tribunaux de Commerce

CHAMPAGNE ASSAILLY LECLAIRE &

CHAMPAGNE ASSAILLY
LECLAIRE &

Enseigne(s) : nd
4 Rue De Lombardie
51190 Avize

☎ : 03 26 57 51 20

☎ : 03 26 57 14 51

☎ : nd

Siren : 378 743 918

NAF : 0121Z (Culture de la vigne)

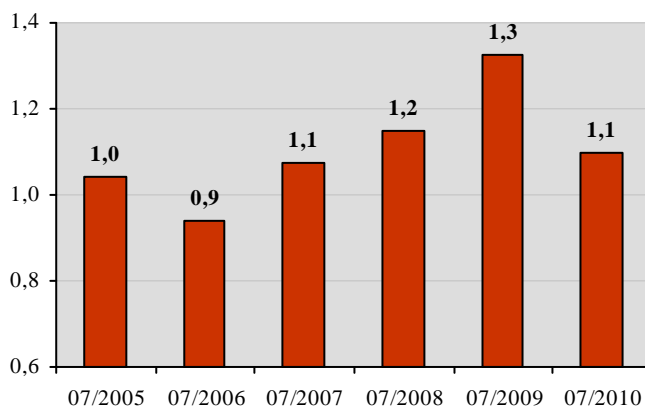
CHAMPAGNE ASSAILLY
LECLAIRE & a son siège social
implanté à Avize dans la Marne.

Après trois ans de hausse, les ventes de
CHAMPAGNE ASSAILLY
LECLAIRE & ont diminué en 2010. En
effet, elles ont baissé de 17,1% par
rapport à l'année précédente, en
atteignant 1,1 million d'euros.

Malgré une augmentation de son
activité de 5,7% en 6 ans,
CHAMPAGNE ASSAILLY
LECLAIRE & s'est montrée moins
dynamique que la moyenne des autres
entreprises.

Chiffre d'affaires de la société

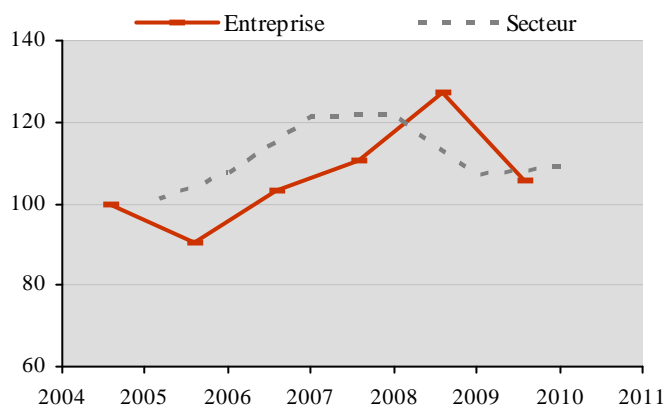
(en million d'euros)



Source : Vigisector d'après Greffes des Tribunaux de Commerce

Croissance comparée du chiffre d'affaires sectoriel et du chiffre d'affaires de la société

(indice base 100 en début de période)



Source : Vigisector d'après Greffes des Tribunaux de Commerce

Les chiffres clés de la société

(CA en million d'euros, % des variations annuelles, effectif en nombre, taux en % du chiffre d'affaires et des fonds propres)

Date de clôture de l'exercice	31/07/2006	31/07/2007	31/07/2008	31/07/2009	31/07/2010
Durée de l'exercice	12 mois	12 mois	12 mois	12 mois	12 mois
Chiffre d'affaires de la société	0,9	1,1	1,2	1,3	1,1
Variation du CA de la société	-9,7%	14,3%	7,3%	15,1%	-17,1%
Variation du CA du secteur	7,7%	12,5%	0,5%	-12,0%	1,9%
Nombre de salariés	6	5	nd	4	4
Taux de résultat net (en % du CA)	9,4%	8,5%	12,2%	6,2%	8,2%
Taux de résultat net du secteur	9,4%	12,2%	14,3%	7,7%	7,7%
Taux d'endettement net (en % des FP)	308,2%	292,7%	238,1%	222,9%	162,3%
Taux d'endettement net du secteur	16,5%	12,6%	13,7%	14,3%	12,4%
Taux d'investissement (en % du CA)	2,1%	9,6%	3,4%	4,8%	1,2%
Taux d'investissement du secteur	11,1%	24,5%	11,0%	11,3%	12,9%

Source : Vigisector d'après Tribunaux de Commerce

SARL DU CHATEAU DE HAUX

SARL DU CHATEAU DE HAUX

Enseigne(s) : nd

103 Frere

33550 Haux

☎ : 05 57 34 51 11

☎ : 05 57 34 51 15

☎ : nd

Siren : 337 581 003

NAF : 0121Z (Culture de la vigne)

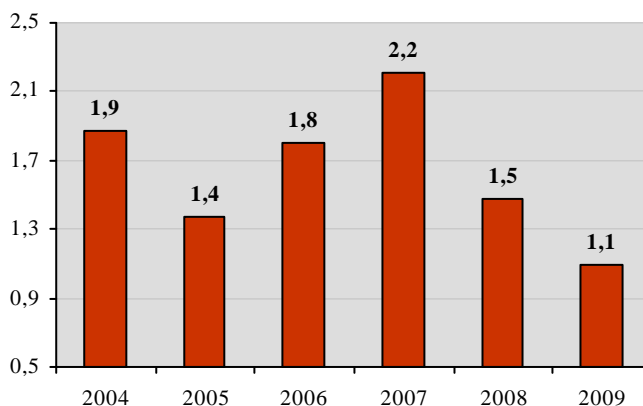
Les effectifs salariés de la SARL DU CHATEAU DE HAUX s'élèvent à 10 personnes, et le chiffre d'affaires moyen par salarié à près de 110k€. Le siège social de la société est situé à Haux en Gironde.

Le chiffre d'affaires de la SARL DU CHATEAU DE HAUX s'est montré en décroissance au cours de la période 2008 - 2009. Il s'est contracté de 25,4% en 2009, pour atteindre 1,1 million d'euros.

La SARL DU CHATEAU DE HAUX a présenté une activité moins bien orientée que la moyenne des entreprises sur la période étudiée. Ses ventes ont en effet baissé de 41,4% en 6 ans, tandis que le secteur a enregistré une évolution de 12,0%.

Chiffre d'affaires de la société

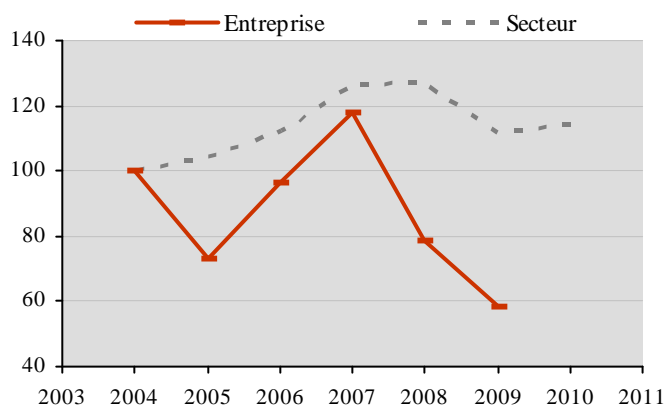
(en million d'euros)



Source : Vigisector d'après Greffes des Tribunaux de Commerce

Croissance comparée du chiffre d'affaires sectoriel et du chiffre d'affaires de la société

(indice base 100 en début de période)



Source : Vigisector d'après Greffes des Tribunaux de Commerce

Les chiffres clés de la société

(CA en million d'euros, % des variations annuelles, effectif en nombre, taux en % du chiffre d'affaires et des fonds propres)

Date de clôture de l'exercice	31/12/2005	31/12/2006	31/12/2007	31/12/2008	31/12/2009
Durée de l'exercice	12 mois	12 mois	12 mois	12 mois	12 mois
Chiffre d'affaires de la société	1,4	1,8	2,2	1,5	1,1
Variation du CA de la société	-27,0%	32,2%	22,3%	-33,5%	-25,4%
Variation du CA du secteur	4,5%	7,7%	12,5%	0,5%	-12,0%
Nombre de salariés	19	19	17	17	10
Taux de résultat net (en % du CA)	-11,3%	-13,7%	-3,4%	-17,5%	-11,9%
Taux de résultat net du secteur	4,6%	9,4%	12,2%	14,3%	7,7%
Taux d'endettement net (en % des FP)	227,6%	289,3%	185,1%	240,3%	253,3%
Taux d'endettement net du secteur	19,4%	16,5%	12,6%	13,7%	14,3%
Taux d'investissement (en % du CA)	2,9%	7,7%	1,6%	8,0%	11,1%
Taux d'investissement du secteur	21,0%	11,1%	24,5%	11,0%	11,3%

Source : Vigisector d'après Tribunaux de Commerce

BOUREE PIERRE FILS

BOUREE PIERRE FILS

Enseigne(s) : nd

13 Rte De Beaune

21220 Gevrey-Chambertin

☎ : 09 61 49 09 06

📠 : nd

🌐 : <http://www.pierre-bouree-fils.com>

Siren : 015 750 961

NAF : 0121Z (Culture de la vigne)

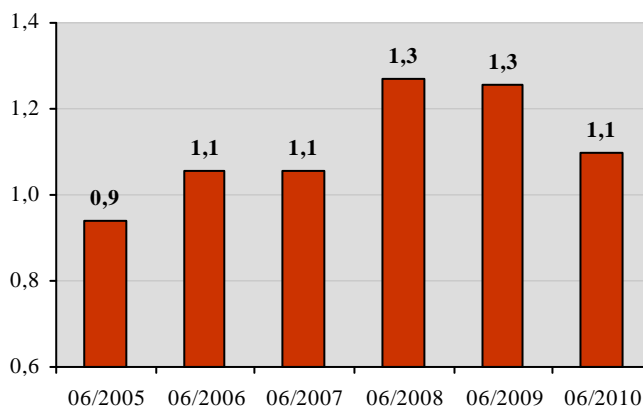
BOUREE PIERRE FILS a son siège social implanté à Gevrey-Chambertin dans la Côte-d'Or. La société a employé 6 personnes au cours de l'exercice 2009, pour un chiffre d'affaires moyen par salarié de plus de 180k€.

En 2009, le chiffre d'affaires de l'entreprise s'est réduit de 12,8%, en se fixant à plus de 1 million d'euros.

Au cours des 6 dernières années, le chiffre d'affaires de BOUREE PIERRE FILS s'est montré plus dynamique que la moyenne en présentant une progression de 16,6% (le secteur a dans le même temps affiché une croissance de 12,0%).

Chiffre d'affaires de la société

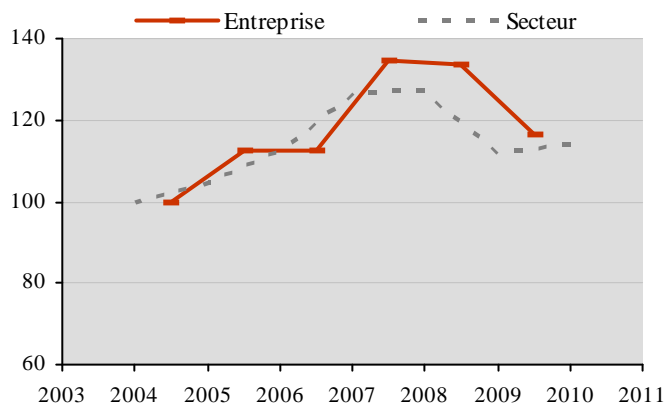
(en million d'euros)



Source : Vigisector d'après Greffes des Tribunaux de Commerce

Croissance comparée du chiffre d'affaires sectoriel et du chiffre d'affaires de la société

(indice base 100 en début de période)



Source : Vigisector d'après Greffes des Tribunaux de Commerce

Les chiffres clés de la société

(CA en million d'euros, % des variations annuelles, effectif en nombre, taux en % du chiffre d'affaires et des fonds propres)

Date de clôture de l'exercice	30/06/2006	30/06/2007	30/06/2008	30/06/2009	30/06/2010
Durée de l'exercice	12 mois	12 mois	12 mois	12 mois	12 mois
Chiffre d'affaires de la société	1,1	1,1	1,3	1,3	1,1
Variation du CA de la société	12,3%	0,1%	19,8%	-0,8%	-12,8%
Variation du CA du secteur	4,5%	7,7%	12,5%	0,5%	-12,0%
Nombre de salariés	nd	nd	nd	nd	6
Taux de résultat net (en % du CA)	2,0%	0,2%	1,4%	0,2%	0,5%
Taux de résultat net du secteur	4,6%	9,4%	12,2%	14,3%	7,7%
Taux d'endettement net (en % des FP)	2,7%	-3,1%	17,2%	17,5%	15,1%
Taux d'endettement net du secteur	19,4%	16,5%	12,6%	13,7%	14,3%
Taux d'investissement (en % du CA)	2,2%	7,7%	14,7%	8,0%	11,1%
Taux d'investissement du secteur	21,0%	11,1%	24,5%	11,0%	11,3%

Source : Vigisector d'après Tribunaux de Commerce

CHAMPAGNE COLIN

CHAMPAGNE COLIN

Enseigne(s) : nd

101 Avenue Du General De Gaulle
51130 Vertus

☎ : 03 26 58 86 32

☎ : 03 26 51 69 79

☎ : nd

Siren : 409 791 050

NAF : 0121Z (Culture de la vigne)

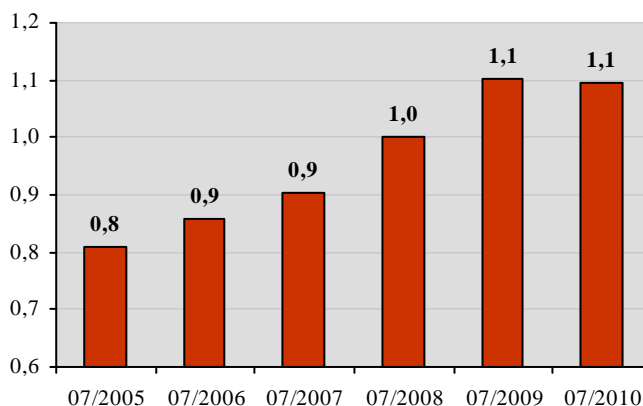
CHAMPAGNE COLIN est une société basée à Vertus dans la Marne. Elle a employé 6 personnes, pour un chiffre d'affaires par salarié de plus de 180k€.

Le chiffre d'affaires de CHAMPAGNE COLIN s'est stabilisé en 2010 après quatre ans de croissance.

Au cours des 6 dernières années, le chiffre d'affaires de CHAMPAGNE COLIN s'est montré plus dynamique que la moyenne en présentant une progression de 35,2% (le secteur a dans le même temps affiché une croissance de 9,2%).

Chiffre d'affaires de la société

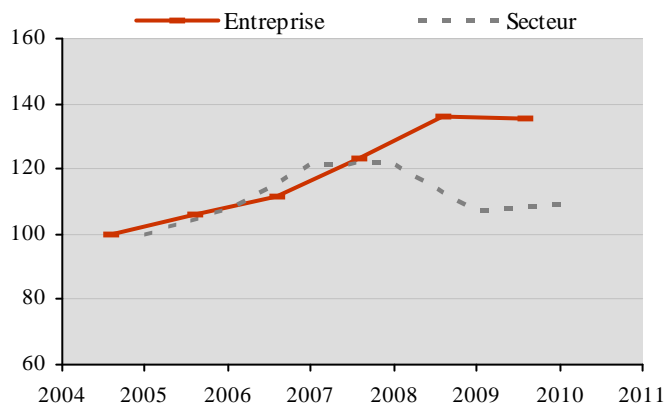
(en million d'euros)



Source : Vigisector d'après Greffes des Tribunaux de Commerce

Croissance comparée du chiffre d'affaires sectoriel et du chiffre d'affaires de la société

(indice base 100 en début de période)



Source : Vigisector d'après Greffes des Tribunaux de Commerce

Les chiffres clés de la société

(CA en million d'euros, % des variations annuelles, effectif en nombre, taux en % du chiffre d'affaires et des fonds propres)

Date de clôture de l'exercice	31/07/2006	31/07/2007	31/07/2008	31/07/2009	31/07/2010
Durée de l'exercice	12 mois	12 mois	12 mois	12 mois	12 mois
Chiffre d'affaires de la société	0,9	0,9	1,0	1,1	1,1
Variation du CA de la société	5,8%	5,6%	10,5%	10,4%	-0,8%
Variation du CA du secteur	7,7%	12,5%	0,5%	-12,0%	1,9%
Nombre de salariés	nd	nd	nd	nd	6
Taux de résultat net (en % du CA)	12,6%	14,9%	17,6%	17,8%	20,3%
Taux de résultat net du secteur	9,4%	12,2%	14,3%	7,7%	7,7%
Taux d'endettement net (en % des FP)	359,7%	247,0%	258,3%	196,0%	160,1%
Taux d'endettement net du secteur	16,5%	12,6%	13,7%	14,3%	12,4%
Taux d'investissement (en % du CA)	2,2%	17,3%	5,8%	1,9%	17,2%
Taux d'investissement du secteur	11,1%	24,5%	11,0%	11,3%	12,9%

Source : Vigisector d'après Tribunaux de Commerce

CHAMPAGNE PAQUES ET FILS

CHAMPAGNE PAQUES ET FILS

Enseigne(s) : nd

1 Rue De Valmy

51500 Rilly-La-Montagne

☎ : 03 26 03 42 53

☎ : 03 26 03 40 29

☎ : nd

Siren : 352 645 816

NAF : 0121Z (Culture de la vigne)

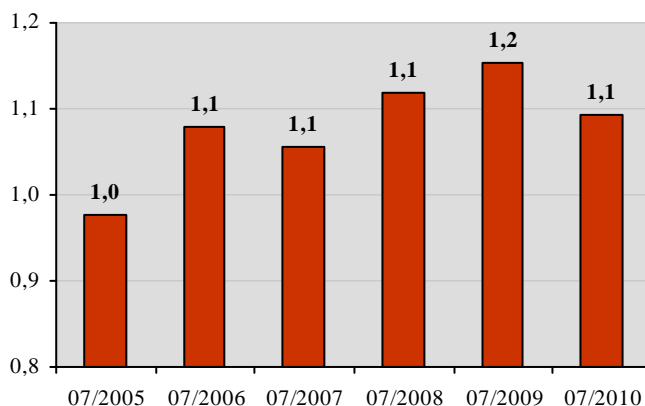
CHAMPAGNE PAQUES ET FILS est une société dont le siège social est situé à Rilly-La-Montagne dans la Marne.

Après deux ans de hausse, les ventes de CHAMPAGNE PAQUES ET FILS ont diminué en 2010. Au cours de cette année, elles ont présenté une décroissance de 5,1% courant 2010, pour atteindre plus de 1 million d'euros.

Le chiffre d'affaires de CHAMPAGNE PAQUES ET FILS s'est montré relativement proche de la moyenne sectorielle. A l'issue du dernier exercice, l'entreprise a en effet présenté une progression de son activité de 12,0% sur 6 ans, et le secteur a affiché une croissance de 9,2%.

Chiffre d'affaires de la société

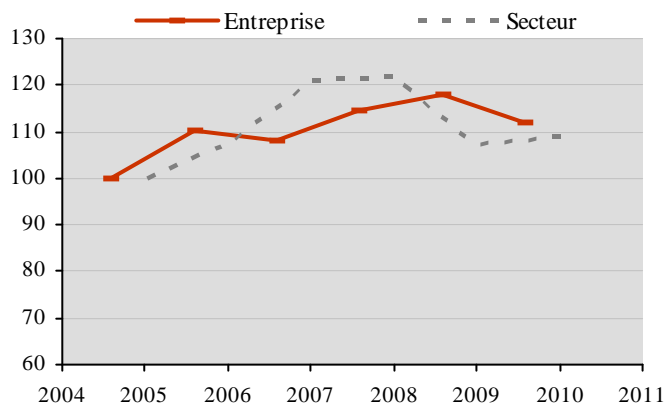
(en million d'euros)



Source : Vigisector d'après Greffes des Tribunaux de Commerce

Croissance comparée du chiffre d'affaires sectoriel et du chiffre d'affaires de la société

(indice base 100 en début de période)



Source : Vigisector d'après Greffes des Tribunaux de Commerce

Les chiffres clés de la société

(CA en million d'euros, % des variations annuelles, effectif en nombre, taux en % du chiffre d'affaires et des fonds propres)

Date de clôture de l'exercice	31/07/2006	31/07/2007	31/07/2008	31/07/2009	31/07/2010
Durée de l'exercice	12 mois	12 mois	12 mois	12 mois	12 mois
Chiffre d'affaires de la société	1,1	1,1	1,1	1,2	1,1
Variation du CA de la société	10,4%	-2,1%	5,9%	3,1%	-5,1%
Variation du CA du secteur	7,7%	12,5%	0,5%	-12,0%	1,9%
Nombre de salariés	6	7	8	6	3
Taux de résultat net (en % du CA)	14,1%	18,2%	17,8%	17,7%	8,2%
Taux de résultat net du secteur	9,4%	12,2%	14,3%	7,7%	7,7%
Taux d'endettement net (en % des FP)	19,6%	15,2%	25,3%	18,4%	18,1%
Taux d'endettement net du secteur	16,5%	12,6%	13,7%	14,3%	12,4%
Taux d'investissement (en % du CA)	3,3%	13,2%	4,8%	1,4%	2,7%
Taux d'investissement du secteur	11,1%	24,5%	11,0%	11,3%	12,9%

Source : Vigisector d'après Tribunaux de Commerce

DOMAINE FOUGERAY DE BEAUCLAIR

DOMAINE FOUGERAY DE
BEAUCLAIR

Enseigne(s) : nd
44 Rue De Mazy
21160 Marsannay-La-Côte

☎ : 03 80 52 21 12
☎ : 03 80 58 73 83
🌐 : www.fougeraydebeauclair.fr

Siren : 334 719 598
NAF : 0121Z (Culture de la vigne)

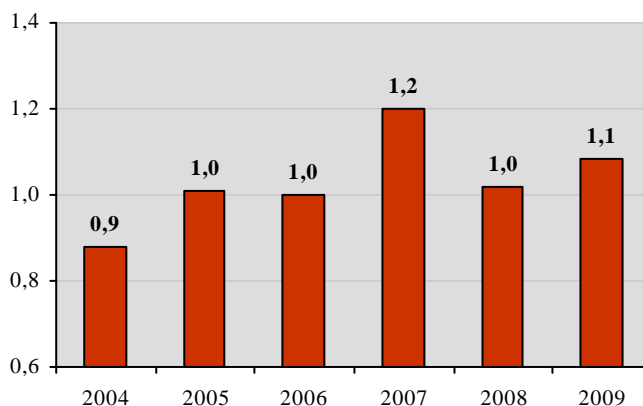
DOMAINE FOUGERAY DE
BEAUCLAIR est une société basée à
Marsannay-La-Côte dans la Côte-d'Or.

En 2009, le chiffre d'affaires de
l'entreprise s'est accru de 6,4%, en
atteignant 1,1 million d'euros.

Le chiffre d'affaires de DOMAINE
FOUGERAY DE BEAUCLAIR s'est
montré plus dynamique que le reste du
secteur sur une moyenne période en
présentant une progression de 23,5% en
6 ans.

Chiffre d'affaires de la société

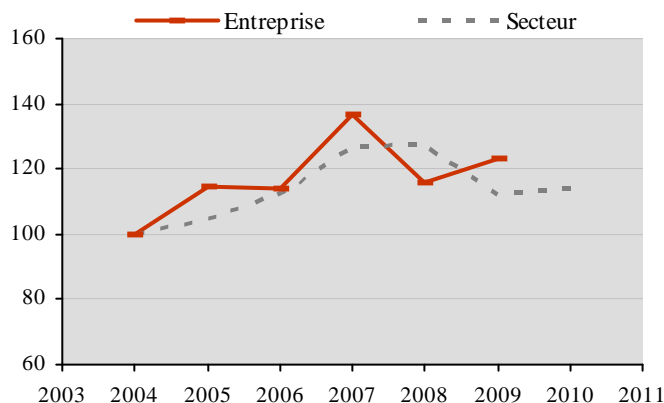
(en million d'euros)



Source : Vigisector d'après Greffes des Tribunaux de Commerce

Croissance comparée du chiffre d'affaires sectoriel et du chiffre d'affaires de la société

(indice base 100 en début de période)



Source : Vigisector d'après Greffes des Tribunaux de Commerce

Les chiffres clés de la société

(CA en million d'euros, % des variations annuelles, effectif en nombre, taux en % du chiffre d'affaires et des fonds propres)

Date de clôture de l'exercice	31/12/2005	31/12/2006	31/12/2007	31/12/2008	31/12/2009
Durée de l'exercice	12 mois	12 mois	12 mois	12 mois	12 mois
Chiffre d'affaires de la société	1,0	1,0	1,2	1,0	1,1
Variation du CA de la société	14,8%	-0,7%	20,0%	-15,2%	6,4%
Variation du CA du secteur	4,5%	7,7%	12,5%	0,5%	-12,0%
Nombre de salariés	nd	nd	nd	nd	3
Taux de résultat net (en % du CA)	0,4%	-17,3%	-0,3%	-3,0%	4,8%
Taux de résultat net du secteur	4,6%	9,4%	12,2%	14,3%	7,7%
Taux d'endettement net (en % des FP)	222,1%	398,0%	426,4%	460,8%	316,5%
Taux d'endettement net du secteur	19,4%	16,5%	12,6%	13,7%	14,3%
Taux d'investissement (en % du CA)	3,6%	2,4%	3,3%	5,8%	2,7%
Taux d'investissement du secteur	21,0%	11,1%	24,5%	11,0%	11,3%

Source : Vigisector d'après Tribunaux de Commerce

ALAIN GRAILLOT

ALAIN GRAILLOT
Enseigne(s) : nd
Les Chenes Verts
26600 Pont-De-L'isère

☎ : 04 75 84 67 52
☎ : 04 75 84 79 33
☎ : nd

Siren : 343 887 584
NAF : 0121Z (Culture de la vigne)

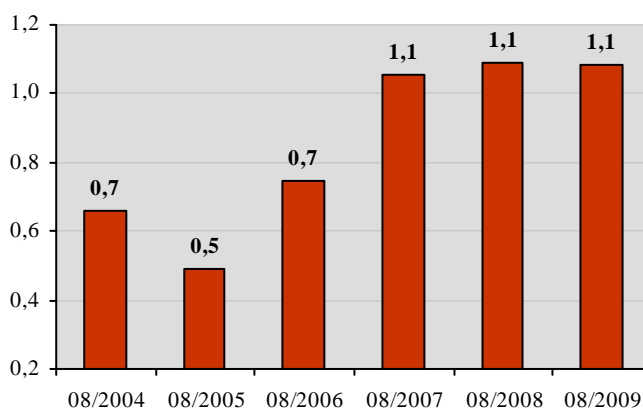
ALAIN GRAILLOT est une société dont le siège social est situé à Pont-De-L'isère dans la Drôme.

Le chiffre d'affaires de l'entreprise a présenté de faibles taux de variation depuis 2008. En 2009, il est resté pratiquement stable, pour atteindre plus de 1 million d'euros.

ALAIN GRAILLOT a présenté une activité plus dynamique que le reste du secteur sur une moyenne période. Ses ventes ont en effet progressé de 120,2% en 5 ans, tandis que le secteur a enregistré une évolution de 7,2%. Cette situation s'est intensifiée en 2009, puisque l'entreprise a présenté une décroissance de chiffre d'affaires inférieure aux données sectorielles.

Chiffre d'affaires de la société

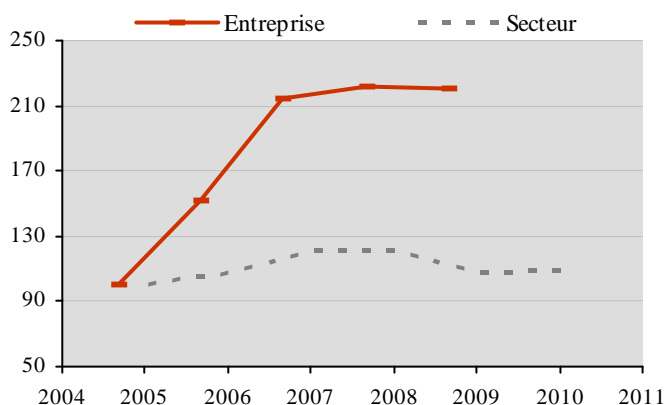
(en million d'euros)



Source : Vigisector d'après Greffes des Tribunaux de Commerce

Croissance comparée du chiffre d'affaires sectoriel et du chiffre d'affaires de la société

(indice base 100 en début de période)



Source : Vigisector d'après Greffes des Tribunaux de Commerce

Les chiffres clés de la société

(CA en million d'euros, % des variations annuelles, effectif en nombre, taux en % du chiffre d'affaires et des fonds propres)

Date de clôture de l'exercice	31/08/2005	31/08/2006	31/08/2007	31/08/2008	31/08/2009
Durée de l'exercice	12 mois	12 mois	12 mois	12 mois	12 mois
Chiffre d'affaires de la société	0,5	0,7	1,1	1,1	1,1
Variation du CA de la société	-25,6%	51,5%	41,7%	3,3%	-0,7%
Variation du CA du secteur	4,5%	7,7%	12,5%	0,5%	-12,0%
Nombre de salariés	5	7	7	nd	nd
Taux de résultat net (en % du CA)	-0,8%	7,9%	18,9%	15,1%	11,0%
Taux de résultat net du secteur	4,6%	9,4%	12,2%	14,3%	7,7%
Taux d'endettement net (en % des FP)	-11,0%	-13,4%	-29,5%	26,5%	51,6%
Taux d'endettement net du secteur	19,4%	16,5%	12,6%	13,7%	14,3%
Taux d'investissement (en % du CA)	3,6%	2,4%	3,3%	19,8%	50,0%
Taux d'investissement du secteur	21,0%	11,1%	24,5%	11,0%	11,3%

Source : Vigisector d'après Tribunaux de Commerce

PASCAL DOQUET

PASCAL DOQUET

Enseigne(s) : DOQUET JEANMAIRE -
PASCAL DOQUET

44 Chemin De La Cense Bize
51130 Vertus

☎ : 03 26 52 16 50

☎ : 03 26 59 36 71

☎ : nd

Siren : 351 147 053

NAF : 0121Z (Culture de la vigne)

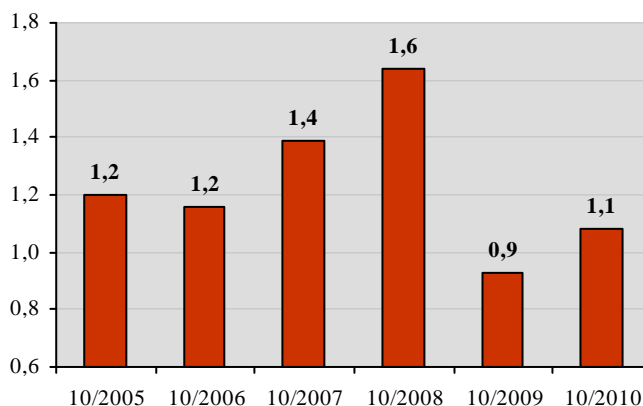
PASCAL DOQUET est une société basée à Vertus dans la Marne. Elle a employé 5 personnes, pour un chiffre d'affaires par salarié de près de 220k€.

Le chiffre d'affaires de PASCAL DOQUET a gagné 16,5% courant 2010, en se fixant à plus de 1 million d'euros.

PASCAL DOQUET a présenté une activité moins bien orientée que le reste du secteur sur une moyenne période. Ses ventes ont en effet baissé de 10,1% en 6 ans, tandis que le secteur a enregistré une évolution de 9,2%. Cette situation s'est toutefois atténuée en 2010, puisque l'entreprise a présenté une croissance de chiffre d'affaires supérieure aux données sectorielles.

Chiffre d'affaires de la société

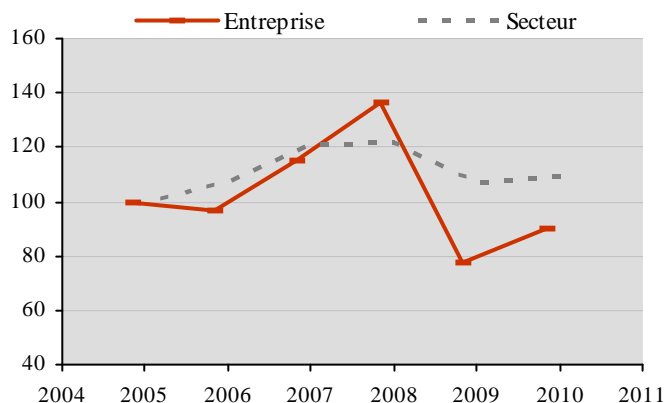
(en million d'euros)



Source : Vigisector d'après Greffes des Tribunaux de Commerce

Croissance comparée du chiffre d'affaires sectoriel et du chiffre d'affaires de la société

(indice base 100 en début de période)



Source : Vigisector d'après Greffes des Tribunaux de Commerce

Les chiffres clés de la société

(CA en million d'euros, % des variations annuelles, effectif en nombre, taux en % du chiffre d'affaires et des fonds propres)

Date de clôture de l'exercice	31/10/2006	31/10/2007	31/10/2008	31/10/2009	31/10/2010
Durée de l'exercice	12 mois	12 mois	12 mois	12 mois	12 mois
Chiffre d'affaires de la société	1,2	1,4	1,6	0,9	1,1
Variation du CA de la société	-3,6%	19,7%	18,1%	-43,4%	16,5%
Variation du CA du secteur	7,7%	12,5%	0,5%	-12,0%	1,9%
Nombre de salariés	7	5	6	7	5
Taux de résultat net (en % du CA)	20,6%	22,1%	24,4%	20,1%	23,4%
Taux de résultat net du secteur	9,4%	12,2%	14,3%	7,7%	7,7%
Taux d'endettement net (en % des FP)	1,4%	-3,9%	-14,1%	0,0%	-3,1%
Taux d'endettement net du secteur	16,5%	12,6%	13,7%	14,3%	12,4%
Taux d'investissement (en % du CA)	5,7%	4,8%	3,8%	14,6%	2,9%
Taux d'investissement du secteur	11,1%	24,5%	11,0%	11,3%	12,9%

Source : Vigisector d'après Tribunaux de Commerce

DOMAINE JEAN PAUL BALLAND

DOMAINE JEAN PAUL BALLAND

Enseigne(s) : nd

Venoize

18300 Bué

☎ : 02 48 54 07 29

☎ : 02 48 54 20 94

☎ : nd

Siren : 300 054 293

NAF : 0121Z (Culture de la vigne)

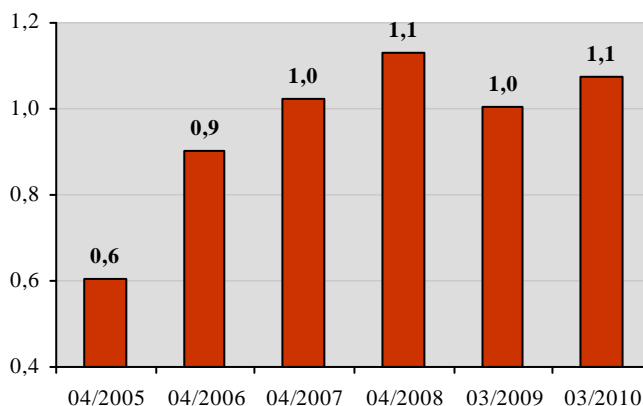
La société DOMAINE JEAN PAUL BALLAND est basée à Bué dans le Cher. Elle emploie 9 personnes (soit un chiffre d'affaires par salarié de près de 120k€).

Le chiffre d'affaires de l'entreprise a atteint 1,1 million d'euros au cours de l'année 2009 .

Le chiffre d'affaires de DOMAINE JEAN PAUL BALLAND s'est montré moins dynamique que la moyenne sur la période étudiée, mais cette situation s'est inversée. A l'issue du dernier exercice, l'entreprise a en effet présenté une progression de son activité de 18,2% sur 6 ans, alors que le secteur a affiché une croissance de 12,0%.

Chiffre d'affaires de la société

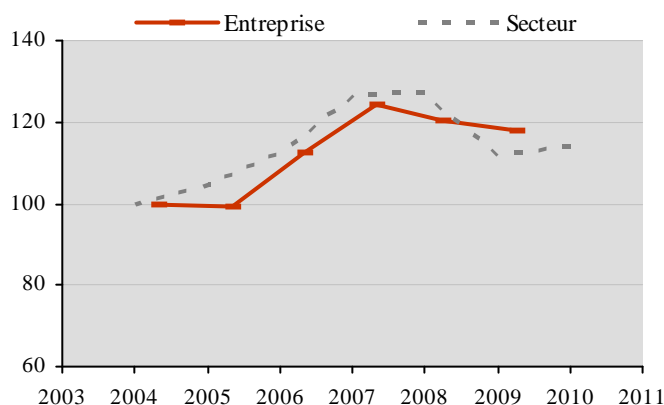
(en million d'euros)



Source : Vigisector d'après Greffes des Tribunaux de Commerce

Croissance comparée du chiffre d'affaires sectoriel et du chiffre d'affaires de la société

(indice base 100 en début de période)



Source : Vigisector d'après Greffes des Tribunaux de Commerce

Les chiffres clés de la société

(CA en million d'euros, % des variations annuelles, effectif en nombre, taux en % du chiffre d'affaires et des fonds propres)

Date de clôture de l'exercice	30/04/2006	30/04/2007	30/04/2008	31/03/2009	31/03/2010
Durée de l'exercice	12 mois	12 mois	12 mois	11 mois	12 mois
Chiffre d'affaires de la société	0,9	1,0	1,1	1,0	1,1
Variation du CA de la société	48,7%	13,7%	10,5%	-11,3%	7,0%
Variation du CA du secteur	4,5%	7,7%	12,5%	0,5%	-12,0%
Nombre de salariés	nd	8	nd	9	9
Taux de résultat net (en % du CA)	4,4%	12,3%	11,7%	5,6%	5,5%
Taux de résultat net du secteur	4,6%	9,4%	12,2%	14,3%	7,7%
Taux d'endettement net (en % des FP)	22,6%	20,0%	22,2%	10,0%	-1,4%
Taux d'endettement net du secteur	19,4%	16,5%	12,6%	13,7%	14,3%
Taux d'investissement (en % du CA)	11,1%	18,1%	17,7%	2,8%	15,2%
Taux d'investissement du secteur	21,0%	11,1%	24,5%	11,0%	11,3%

Source : Vigisector d'après Tribunaux de Commerce

CHAMPAGNE FRANCIS MONDET

CHAMPAGNE FRANCIS MONDET

Enseigne(s) : nd

2 Rue Domaine De Perignon

51480 Cormoyeux

☎ : 03 26 58 64 15

☎ : 03 26 58 44 00

🌐 : champagnemondet.skyblog.com

Siren : 390 287 894

NAF : 0121Z (Culture de la vigne)

CHAMPAGNE FRANCIS MONDET

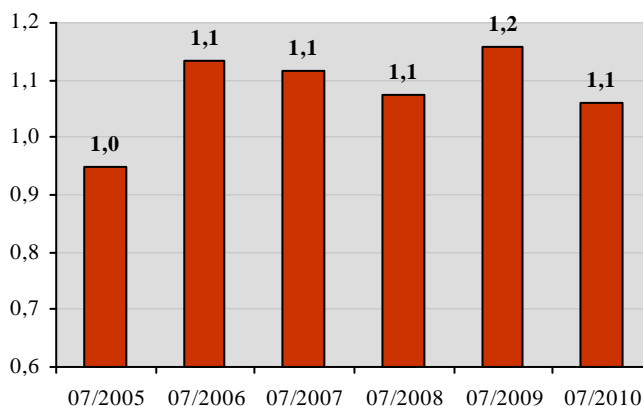
est une société basée à Cormoyeux dans la Marne. Elle a employé 8 personnes, pour un chiffre d'affaires par salarié de plus de 130k€.

Les ventes de CHAMPAGNE FRANCIS MONDET ont perdu 8,4% au cours de l'année 2010, en atteignant plus de 1 million d'euros.

Au cours des 6 dernières années, le chiffre d'affaires de CHAMPAGNE FRANCIS MONDET s'est montré plus dynamique que la moyenne en présentant une progression de 11,7% (le secteur a dans le même temps affiché une croissance de 9,2%). Cette situation s'est toutefois estompée en 2010, puisque l'entreprise a présenté une décroissance de chiffre d'affaires alors que les ventes du secteur ont augmenté.

Chiffre d'affaires de la société

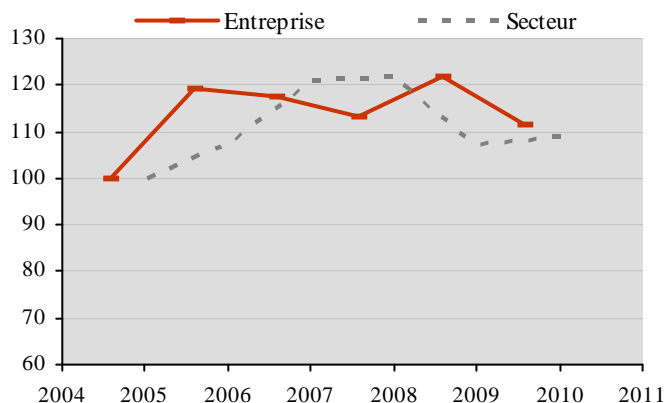
(en million d'euros)



Source : Vigisector d'après Greffes des Tribunaux de Commerce

Croissance comparée du chiffre d'affaires sectoriel et du chiffre d'affaires de la société

(indice base 100 en début de période)



Source : Vigisector d'après Greffes des Tribunaux de Commerce

Les chiffres clés de la société

(CA en million d'euros, % des variations annuelles, effectif en nombre, taux en % du chiffre d'affaires et des fonds propres)

Date de clôture de l'exercice	31/07/2006	31/07/2007	31/07/2008	31/07/2009	31/07/2010
Durée de l'exercice	12 mois	12 mois	12 mois	12 mois	12 mois
Chiffre d'affaires de la société	1,1	1,1	1,1	1,2	1,1
Variation du CA de la société	19,5%	-1,5%	-3,9%	7,8%	-8,4%
Variation du CA du secteur	7,7%	12,5%	0,5%	-12,0%	1,9%
Nombre de salariés	nd	nd	nd	nd	8
Taux de résultat net (en % du CA)	21,3%	19,3%	21,5%	23,0%	17,1%
Taux de résultat net du secteur	9,4%	12,2%	14,3%	7,7%	7,7%
Taux d'endettement net (en % des FP)	-14,1%	-13,2%	-20,8%	1,4%	3,3%
Taux d'endettement net du secteur	16,5%	12,6%	13,7%	14,3%	12,4%
Taux d'investissement (en % du CA)	4,6%	9,2%	3,9%	20,9%	3,6%
Taux d'investissement du secteur	11,1%	24,5%	11,0%	11,3%	12,9%

Source : Vigisector d'après Tribunaux de Commerce

SARL'CHAMPAGNE PIERRE MORLET ET FILS'

SARL'CHAMPAGNE PIERRE MORLET ET FILS'

Enseigne(s) : nd
7 Rue Paulin Paris
51160 Avenay-Val-D'or

☎ : 03 26 52 32 32

☎ : 03 26 59 77 13

☎ : nd

Siren : 381 976 109

NAF : 0121Z (Culture de la vigne)

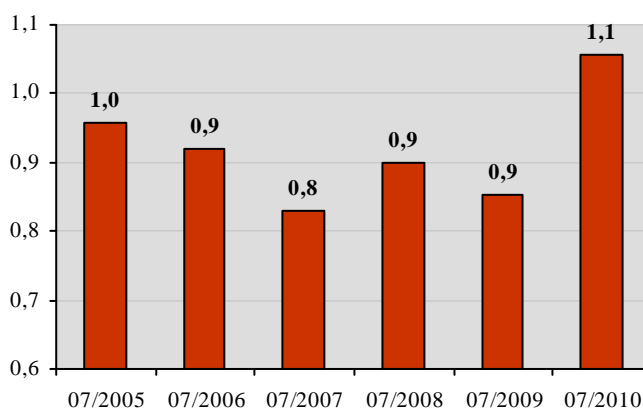
SARL'CHAMPAGNE PIERRE MORLET ET FILS' a son siège social implanté à Avenay-Val-D'or dans la Marne.

Le chiffre d'affaires de SARL'CHAMPAGNE PIERRE MORLET ET FILS' a présenté une croissance de 23,8% courant 2010, pour s'établir à plus de 1 million d'euros.

Le chiffre d'affaires de SARL'CHAMPAGNE PIERRE MORLET ET FILS' s'est montré moins dynamique que le reste du secteur sur une moyenne période, mais cette situation s'est inversée. A l'issue du dernier exercice, l'entreprise a en effet présenté une progression de son activité de 10,1% sur 6 ans, alors que le secteur a affiché une croissance de 9,2%.

Chiffre d'affaires de la société

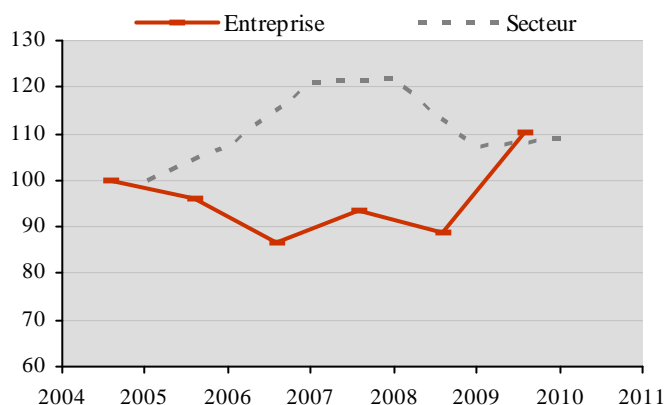
(en million d'euros)



Source : Vigisector d'après Greffes des Tribunaux de Commerce

Croissance comparée du chiffre d'affaires sectoriel et du chiffre d'affaires de la société

(indice base 100 en début de période)



Source : Vigisector d'après Greffes des Tribunaux de Commerce

Les chiffres clés de la société

(CA en million d'euros, % des variations annuelles, effectif en nombre, taux en % du chiffre d'affaires et des fonds propres)

Date de clôture de l'exercice	31/07/2006	31/07/2007	31/07/2008	31/07/2009	31/07/2010
Durée de l'exercice	12 mois	12 mois	12 mois	12 mois	12 mois
Chiffre d'affaires de la société	0,9	0,8	0,9	0,9	1,1
Variation du CA de la société	-4,1%	-9,8%	8,2%	-5,0%	23,8%
Variation du CA du secteur	7,7%	12,5%	0,5%	-12,0%	1,9%
Nombre de salariés	nd	4	4	4	4
Taux de résultat net (en % du CA)	12,9%	12,9%	14,9%	15,7%	16,1%
Taux de résultat net du secteur	9,4%	12,2%	14,3%	7,7%	7,7%
Taux d'endettement net (en % des FP)	48,0%	56,1%	62,4%	65,2%	60,6%
Taux d'endettement net du secteur	16,5%	12,6%	13,7%	14,3%	12,4%
Taux d'investissement (en % du CA)	9,0%	5,1%	9,7%	1,4%	4,6%
Taux d'investissement du secteur	11,1%	24,5%	11,0%	11,3%	12,9%

Source : Vigisector d'après Tribunaux de Commerce

DOMAINE FRANCK MILLET

DOMAINE FRANCK MILLET
Enseigne(s) : DOMAINE FRANCK MILLET
Rue Saint Vincent
18300 Bué

☎ : 02 48 54 25 26

☎ : 02 48 54 39 85

☎ : nd

Siren : 413 918 798

NAF : 0121Z (Culture de la vigne)

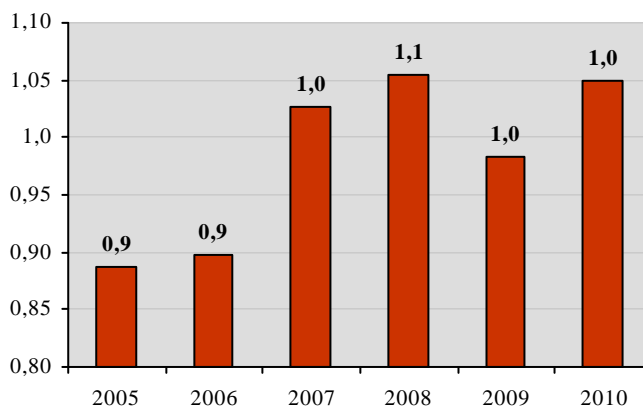
DOMAINE FRANCK MILLET est une société basée à Bué dans le Cher.

Le chiffre d'affaires de l'entreprise a progressé de 6,7% au cours de la dernière année étudiée, pour se fixer à plus de 1 million d'euros.

Au cours des 6 dernières années, le chiffre d'affaires de DOMAINE FRANCK MILLET a évolué en phase avec la moyenne sectorielle. L'entreprise a finalement présenté une progression de ses ventes de 18,1%, tandis que le secteur a dans le même temps affiché une croissance de 9,2%.

Chiffre d'affaires de la société

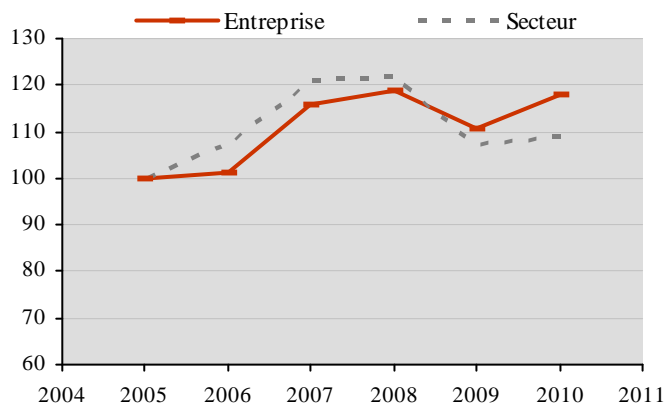
(en million d'euros)



Source : Vigisector d'après Greffes des Tribunaux de Commerce

Croissance comparée du chiffre d'affaires sectoriel et du chiffre d'affaires de la société

(indice base 100 en début de période)



Source : Vigisector d'après Greffes des Tribunaux de Commerce

Les chiffres clés de la société

(CA en million d'euros, % des variations annuelles, effectif en nombre, taux en % du chiffre d'affaires et des fonds propres)

Date de clôture de l'exercice	31/12/2006	31/12/2007	31/12/2008	31/12/2009	31/12/2010
Durée de l'exercice	12 mois	12 mois	12 mois	12 mois	12 mois
Chiffre d'affaires de la société	0,9	1,0	1,1	1,0	1,0
Variation du CA de la société	1,1%	14,4%	2,7%	-6,8%	6,7%
Variation du CA du secteur	7,7%	12,5%	0,5%	-12,0%	1,9%
Nombre de salariés	nd	nd	nd	nd	1
Taux de résultat net (en % du CA)	14,4%	15,4%	15,8%	16,9%	14,3%
Taux de résultat net du secteur	9,4%	12,2%	14,3%	7,7%	7,7%
Taux d'endettement net (en % des FP)	61,0%	55,9%	44,6%	13,4%	4,9%
Taux d'endettement net du secteur	16,5%	12,6%	13,7%	14,3%	12,4%
Taux d'investissement (en % du CA)	9,1%	10,1%	5,6%	1,4%	4,6%
Taux d'investissement du secteur	11,1%	24,5%	11,0%	11,3%	12,9%

Source : Vigisector d'après Tribunaux de Commerce

DOMAINE RENE JARDIN

DOMAINE RENE JARDIN

Enseigne(s) : nd

3 Rue Charpentier Laurain

51190 Mesnil-Sur-Oger

☎ : 03 26 57 98 22

☎ : 03 26 57 98 22

🌐 : <http://www.champagne-jardin.fr>

Siren : 324 490 176

NAF : 0121Z (Culture de la vigne)

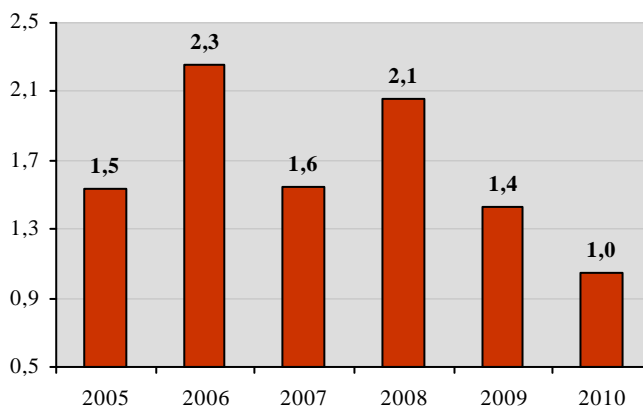
Durant l'exercice 2010, la société DOMAINE RENE JARDIN a employé 14 personnes (soit un chiffre d'affaires par salarié de près de 75k€). Son siège social se situe à Mesnil-Sur-Oger dans la Marne.

Au cours de la dernière année étudiée, le chiffre d'affaires de DOMAINE RENE JARDIN a diminué de 27,2%, pour atteindre plus de 1 million d'euros.

Le chiffre d'affaires de DOMAINE RENE JARDIN s'est montré relativement proche de la moyenne sectorielle. A l'issue du dernier exercice, l'entreprise a en effet présenté une baisse de son activité de 31,7% sur 6 ans, et le secteur a affiché une croissance de 9,2%.

Chiffre d'affaires de la société

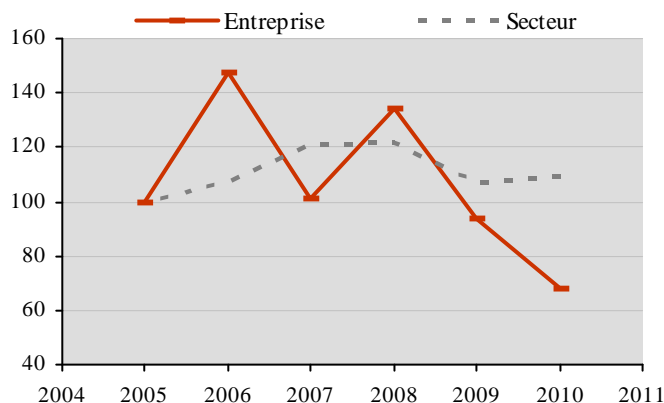
(en million d'euros)



Source : Vigisector d'après Greffes des Tribunaux de Commerce

Croissance comparée du chiffre d'affaires sectoriel et du chiffre d'affaires de la société

(indice base 100 en début de période)



Source : Vigisector d'après Greffes des Tribunaux de Commerce

Les chiffres clés de la société

(CA en million d'euros, % des variations annuelles, effectif en nombre, taux en % du chiffre d'affaires et des fonds propres)

Date de clôture de l'exercice	31/12/2006	31/12/2007	31/12/2008	31/12/2009	31/12/2010
Durée de l'exercice	12 mois	12 mois	12 mois	12 mois	12 mois
Chiffre d'affaires de la société	2,3	1,6	2,1	1,4	1,0
Variation du CA de la société	47,6%	-31,4%	32,7%	-30,2%	-27,2%
Variation du CA du secteur	7,7%	12,5%	0,5%	-12,0%	1,9%
Nombre de salariés	20	nd	nd	14	14
Taux de résultat net (en % du CA)	24,1%	25,3%	33,1%	21,2%	-92,2%
Taux de résultat net du secteur	9,4%	12,2%	14,3%	7,7%	7,7%
Taux d'endettement net (en % des FP)	39,7%	34,1%	25,3%	28,6%	13,7%
Taux d'endettement net du secteur	16,5%	12,6%	13,7%	14,3%	12,4%
Taux d'investissement (en % du CA)	10,6%	3,7%	3,8%	1,8%	9,5%
Taux d'investissement du secteur	11,1%	24,5%	11,0%	11,3%	12,9%

Source : Vigisector d'après Tribunaux de Commerce

MARCEL RICHAUD

MARCEL RICHAUD

Enseigne(s) : SA MARCEL RICHAUD

Route De Rasteau

84290 Cairanne

☎ : 04 90 30 85 25

☎ : 04 90 30 71 12

☎ : nd

Siren : 422 183 277

NAF : 0121Z (Culture de la vigne)

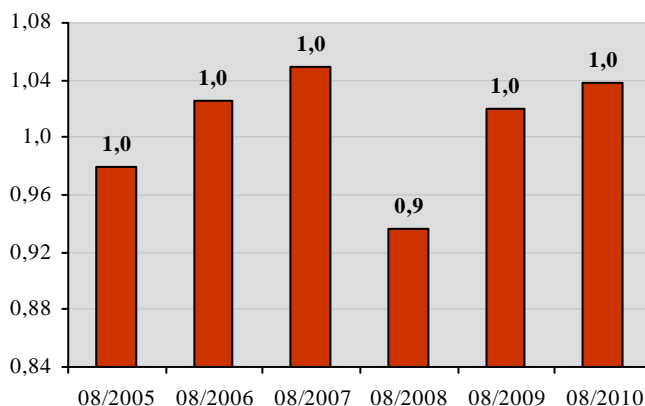
MARCEL RICHAUD est une société qui emploie 11 personnes, pour un chiffre d'affaires par salarié de plus de 90k€. Son siège social est situé à Cairanne dans le Vaucluse.

Le chiffre d'affaires de MARCEL RICHAUD a enregistré un net ralentissement en 2010, en présentant une croissance de 1,8%, en atteignant 1 million d'euros.

Malgré une augmentation de son activité de 6,0% en 6 ans, MARCEL RICHAUD s'est montrée moins dynamique que le reste du secteur. Celui-ci a en effet enregistré une croissance de 9,2% sur la même période.

Chiffre d'affaires de la société

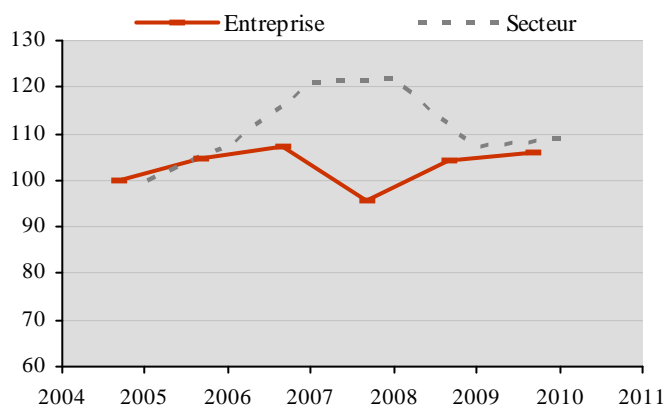
(en million d'euros)



Source : Vigisector d'après Greffes des Tribunaux de Commerce

Croissance comparée du chiffre d'affaires sectoriel et du chiffre d'affaires de la société

(indice base 100 en début de période)



Source : Vigisector d'après Greffes des Tribunaux de Commerce

Les chiffres clés de la société

(CA en million d'euros, % des variations annuelles, effectif en nombre, taux en % du chiffre d'affaires et des fonds propres)

Date de clôture de l'exercice	31/08/2006	31/08/2007	31/08/2008	31/08/2009	31/08/2010
Durée de l'exercice	12 mois	12 mois	12 mois	12 mois	12 mois
Chiffre d'affaires de la société	1,0	1,0	0,9	1,0	1,0
Variation du CA de la société	4,8%	2,2%	-10,8%	9,0%	1,8%
Variation du CA du secteur	7,7%	12,5%	0,5%	-12,0%	1,9%
Nombre de salariés	8	13	12	14	11
Taux de résultat net (en % du CA)	6,5%	5,9%	3,4%	4,4%	6,4%
Taux de résultat net du secteur	9,4%	12,2%	14,3%	7,7%	7,7%
Taux d'endettement net (en % des FP)	-5,1%	-1,5%	1,0%	-12,7%	-33,5%
Taux d'endettement net du secteur	16,5%	12,6%	13,7%	14,3%	12,4%
Taux d'investissement (en % du CA)	11,6%	5,5%	4,7%	5,0%	3,9%
Taux d'investissement du secteur	11,1%	24,5%	11,0%	11,3%	12,9%

Source : Vigisector d'après Tribunaux de Commerce

VIGNOBLES VERONIQUE GABORIAUD BERNARD

VIGNOBLES VERONIQUE
GABORIAUD BERNARD

Enseigne(s) : nd
Chateau Bourseau
33500 Lalande-De-Pomerol

☎ : nd

📄 : nd

🏠 : nd

Siren : 412 478 059

NAF : 0121Z (Culture de la vigne)

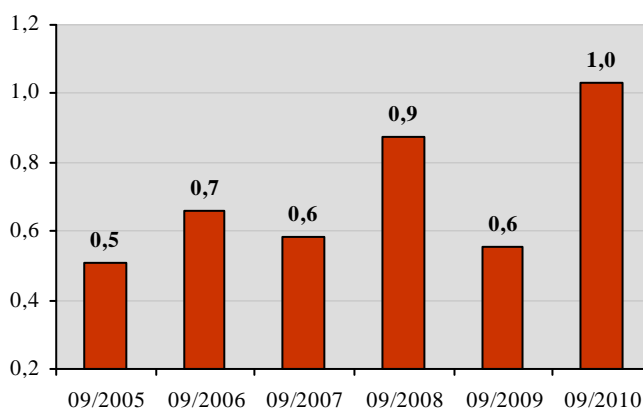
La société VIGNOBLES VERONIQUE GABORIAUD BERNARD emploie 9 personnes (soit un chiffre d'affaires par salarié de plus de 110k€), et son siège social est situé à Lalande-De-Pomerol en Gironde.

Le chiffre d'affaires de VIGNOBLES VERONIQUE GABORIAUD BERNARD a enregistré une croissance de 85,6% au cours de l'année 2010, pour se fixer à 1 million d'euros.

VIGNOBLES VERONIQUE GABORIAUD BERNARD a présenté une activité plus dynamique que le reste du secteur sur une moyenne période. Ses ventes ont en effet progressé de 101,6% en 6 ans, tandis que le secteur a enregistré une évolution de 9,2%.

Chiffre d'affaires de la société

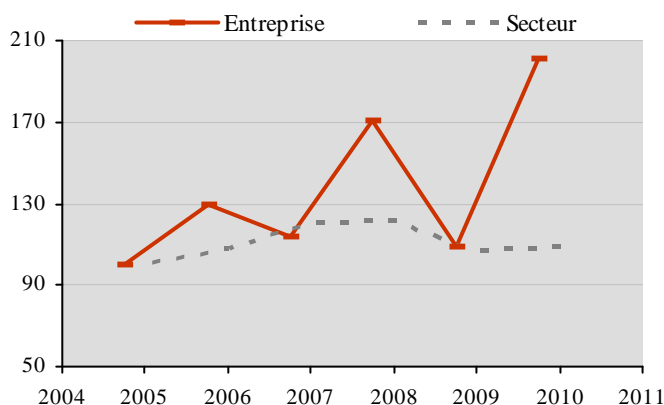
(en million d'euros)



Source : Vigisector d'après Greffes des Tribunaux de Commerce

Croissance comparée du chiffre d'affaires sectoriel et du chiffre d'affaires de la société

(indice base 100 en début de période)



Source : Vigisector d'après Greffes des Tribunaux de Commerce

Les chiffres clés de la société

(CA en million d'euros, % des variations annuelles, effectif en nombre, taux en % du chiffre d'affaires et des fonds propres)

Date de clôture de l'exercice	30/09/2006	30/09/2007	30/09/2008	30/09/2009	30/09/2010
Durée de l'exercice	12 mois	12 mois	12 mois	12 mois	12 mois
Chiffre d'affaires de la société	0,7	0,6	0,9	0,6	1,0
Variation du CA de la société	29,5%	-12,2%	50,1%	-36,4%	85,6%
Variation du CA du secteur	7,7%	12,5%	0,5%	-12,0%	1,9%
Nombre de salariés	nd	nd	nd	nd	9
Taux de résultat net (en % du CA)	3,6%	6,2%	8,3%	-9,4%	8,4%
Taux de résultat net du secteur	9,4%	12,2%	14,3%	7,7%	7,7%
Taux d'endettement net (en % des FP)	14,1%	9,0%	15,3%	18,5%	9,1%
Taux d'endettement net du secteur	16,5%	12,6%	13,7%	14,3%	12,4%
Taux d'investissement (en % du CA)	7,7%	12,0%	10,6%	12,6%	8,7%
Taux d'investissement du secteur	11,1%	24,5%	11,0%	11,3%	12,9%

Source : Vigisector d'après Tribunaux de Commerce

S2V

S2V

Enseigne(s) : nd

Echevronne

21420 Echevronne

☎ : 03 80 21 59 60

☎ : 03 80 21 59 59

☎ : nd

Siren : 340 727 072

NAF : 0121Z (Culture de la vigne)

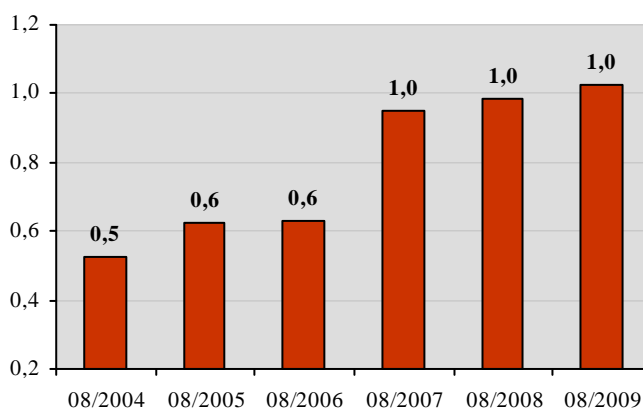
S2V est une société dont le siège social est situé à Echevronne dans la Côte-d'Or.

Le chiffre d'affaires de l'entreprise n'a cessé de progresser depuis 2007. Au cours de l'année 2009, il s'est accru de 4,6%, pour atteindre 1 million d'euros.

Au cours des 5 dernières années, le chiffre d'affaires de S2V s'est montré plus dynamique que la moyenne en présentant une progression de 64,6% (le secteur a dans le même temps affiché une croissance de 7,2%). Cet avantage s'est accentué au cours du dernier exercice, puisque les ventes de l'entreprise ont augmenté tandis que celles du secteur ont baissé.

Chiffre d'affaires de la société

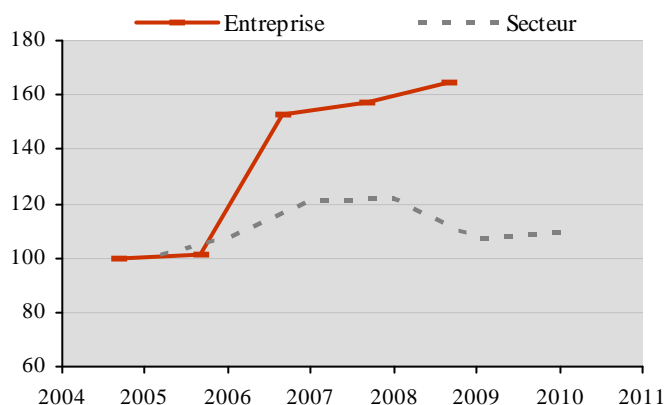
(en million d'euros)



Source : Vigisector d'après Greffes des Tribunaux de Commerce

Croissance comparée du chiffre d'affaires sectoriel et du chiffre d'affaires de la société

(indice base 100 en début de période)



Source : Vigisector d'après Greffes des Tribunaux de Commerce

Les chiffres clés de la société

(CA en million d'euros, % des variations annuelles, effectif en nombre, taux en % du chiffre d'affaires et des fonds propres)

Date de clôture de l'exercice	31/08/2005	31/08/2006	31/08/2007	31/08/2008	31/08/2009
Durée de l'exercice	12 mois	12 mois	12 mois	12 mois	12 mois
Chiffre d'affaires de la société	0,6	0,6	1,0	1,0	1,0
Variation du CA de la société	18,6%	1,0%	51,1%	3,2%	4,6%
Variation du CA du secteur	4,5%	7,7%	12,5%	0,5%	-12,0%
Nombre de salariés	nd	nd	nd	nd	nd
Taux de résultat net (en % du CA)	29,8%	11,0%	19,4%	14,4%	7,0%
Taux de résultat net du secteur	4,6%	9,4%	12,2%	14,3%	7,7%
Taux d'endettement net (en % des FP)	10,8%	5,9%	10,3%	18,8%	13,6%
Taux d'endettement net du secteur	19,4%	16,5%	12,6%	13,7%	14,3%
Taux d'investissement (en % du CA)	25,6%	39,2%	19,7%	31,5%	8,7%
Taux d'investissement du secteur	21,0%	11,1%	24,5%	11,0%	11,3%

Source : Vigisector d'après Tribunaux de Commerce

J P ET P AMOREAU

J P ET P AMOREAU

Enseigne(s) : nd

Chateau Du Puy

33570 Saint-Cibard

☎ : 05 57 40 61 82

☎ : 05 57 40 67 65

☎ : nd

Siren : 388 946 527

NAF : 0121Z (Culture de la vigne)

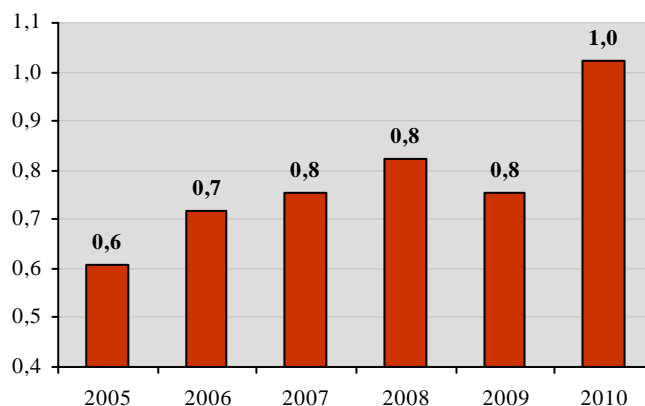
J P ET P AMOREAU est une société dont le siège social est situé à Saint-Cibard en Gironde. Elle emploie 6 personnes, pour un chiffre d'affaires par salarié de plus de 170k€.

Le chiffre d'affaires de J P ET P AMOREAU a augmenté de 35,9% courant 2010, pour atteindre 1 million d'euros.

Le chiffre d'affaires de J P ET P AMOREAU s'est montré plus dynamique que le reste du secteur sur une moyenne période en présentant une progression de 68,3% en 6 ans. Cet écart s'est intensifié en 2010, puisque le secteur a présenté une croissance de chiffre d'affaires inférieure à celle de l'entreprise.

Chiffre d'affaires de la société

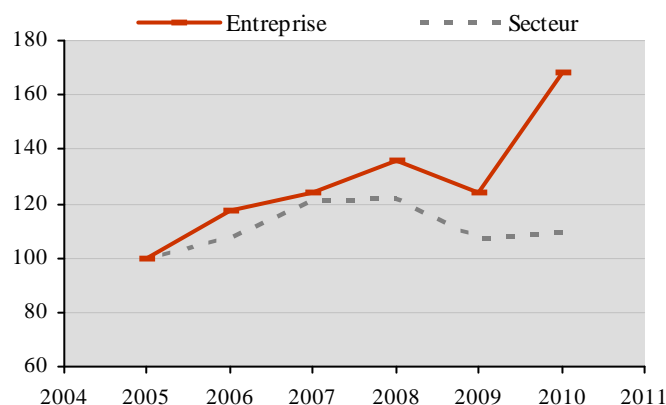
(en million d'euros)



Source : Vigisector d'après Greffes des Tribunaux de Commerce

Croissance comparée du chiffre d'affaires sectoriel et du chiffre d'affaires de la société

(indice base 100 en début de période)



Source : Vigisector d'après Greffes des Tribunaux de Commerce

Les chiffres clés de la société

(CA en million d'euros, % des variations annuelles, effectif en nombre, taux en % du chiffre d'affaires et des fonds propres)

Date de clôture de l'exercice	31/12/2006	31/12/2007	31/12/2008	31/12/2009	31/12/2010
Durée de l'exercice	12 mois	12 mois	12 mois	12 mois	12 mois
Chiffre d'affaires de la société	0,7	0,8	0,8	0,8	1,0
Variation du CA de la société	17,8%	5,4%	9,3%	-8,7%	35,9%
Variation du CA du secteur	7,7%	12,5%	0,5%	-12,0%	1,9%
Nombre de salariés	5	5	7	6	6
Taux de résultat net (en % du CA)	7,3%	7,2%	7,0%	11,2%	10,8%
Taux de résultat net du secteur	9,4%	12,2%	14,3%	7,7%	7,7%
Taux d'endettement net (en % des FP)	310,3%	283,5%	227,7%	184,0%	231,3%
Taux d'endettement net du secteur	16,5%	12,6%	13,7%	14,3%	12,4%
Taux d'investissement (en % du CA)	6,8%	39,2%	1,6%	31,5%	3,4%
Taux d'investissement du secteur	11,1%	24,5%	11,0%	11,3%	12,9%

Source : Vigisector d'après Tribunaux de Commerce

CHAMPAGNE LEGRAND ERIC

CHAMPAGNE LEGRAND ERIC

Enseigne(s) : nd

4 Rue Des Huguenots

10110 Celles-Sur-Ource

☎ : 03 25 38 55 07

☎ : 03 25 38 56 84

☎ : nd

Siren : 382 838 399

NAF : 0121Z (Culture de la vigne)

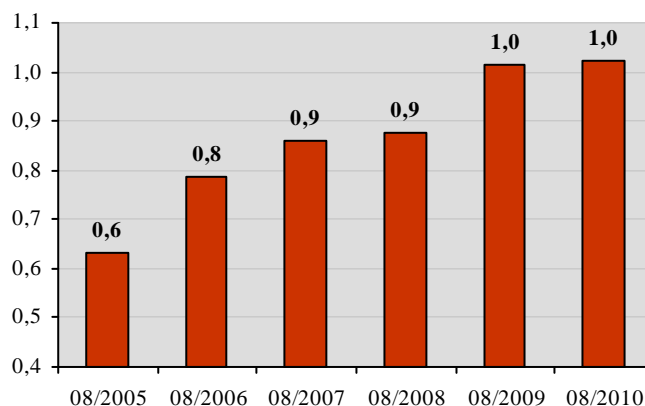
CHAMPAGNE LEGRAND ERIC a son siège social implanté à Celles-Sur-Ource dans l'Aube.

Après une hausse de quatre ans, les ventes de CHAMPAGNE LEGRAND ERIC se sont stabilisées en 2010.

Le chiffre d'affaires de CHAMPAGNE LEGRAND ERIC s'est montré plus dynamique que la moyenne des entreprises sur la période, en présentant une progression de 61,0% en 6 ans (le secteur a dans le même temps affiché une croissance de 9,2%).

Chiffre d'affaires de la société

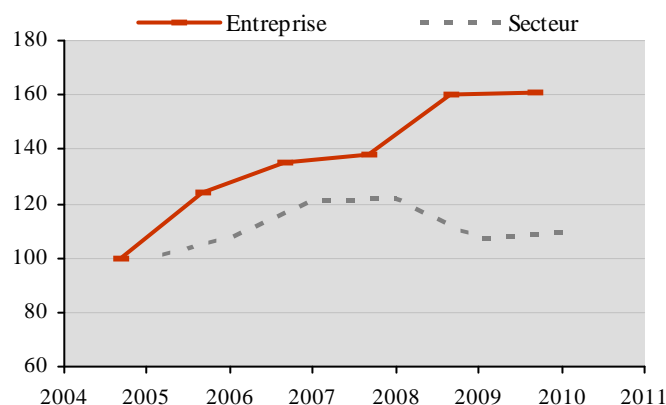
(en million d'euros)



Source : Vigisector d'après Greffes des Tribunaux de Commerce

Croissance comparée du chiffre d'affaires sectoriel et du chiffre d'affaires de la société

(indice base 100 en début de période)



Source : Vigisector d'après Greffes des Tribunaux de Commerce

Les chiffres clés de la société

(CA en million d'euros, % des variations annuelles, effectif en nombre, taux en % du chiffre d'affaires et des fonds propres)

Date de clôture de l'exercice	31/08/2006	31/08/2007	31/08/2008	31/08/2009	31/08/2010
Durée de l'exercice	12 mois	12 mois	12 mois	12 mois	12 mois
Chiffre d'affaires de la société	0,8	0,9	0,9	1,0	1,0
Variation du CA de la société	24,1%	9,0%	2,1%	15,8%	0,7%
Variation du CA du secteur	7,7%	12,5%	0,5%	-12,0%	1,9%
Nombre de salariés	nd	nd	nd	nd	3
Taux de résultat net (en % du CA)	11,4%	8,7%	7,6%	16,7%	11,4%
Taux de résultat net du secteur	9,4%	12,2%	14,3%	7,7%	7,7%
Taux d'endettement net (en % des FP)	-20,7%	-34,0%	-34,3%	-31,4%	-21,2%
Taux d'endettement net du secteur	16,5%	12,6%	13,7%	14,3%	12,4%
Taux d'investissement (en % du CA)	11,8%	11,7%	2,7%	7,7%	14,1%
Taux d'investissement du secteur	11,1%	24,5%	11,0%	11,3%	12,9%

Source : Vigisector d'après Tribunaux de Commerce

CHATEAU BRILLETTE

CHATEAU BRILLETTE

Enseigne(s) : nd

Chateau Brillette

33480 Moulis-En-Médoc

☎ : 05 56 58 22 09

☎ : 05 56 58 12 26

🌐 : www.chateau-brillette.fr

Siren : 403 576 051

NAF : 0121Z (Culture de la vigne)

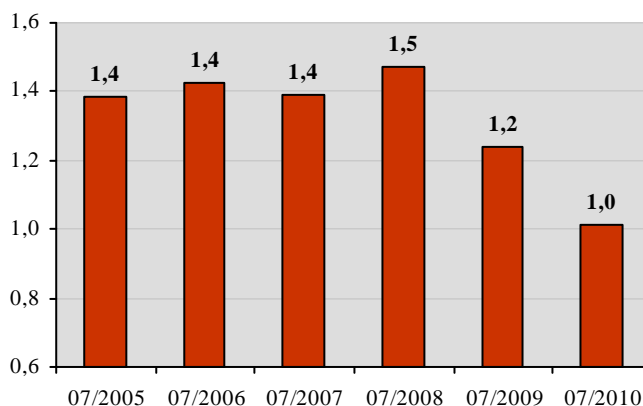
CHATEAU BRILLETTE a son siège social implanté à Moulis-En-Médoc en Gironde. La société a employé 6 personnes au cours de l'exercice 2010, pour un chiffre d'affaires moyen par salarié de près de 170k€.

Au cours de l'année 2010, le chiffre d'affaires de l'entreprise s'est contracté de 18,2%, pour se fixer à plus de 1 million d'euros.

Au cours des 6 dernières années, le chiffre d'affaires de CHATEAU BRILLETTE s'est montré moins bien orienté que le reste du secteur en présentant une variation de -26,9%. Cette situation s'est intensifiée au cours de la dernière année, puisque l'entreprise a présenté une décroissance de chiffre d'affaires alors que les ventes du secteur ont augmenté.

Chiffre d'affaires de la société

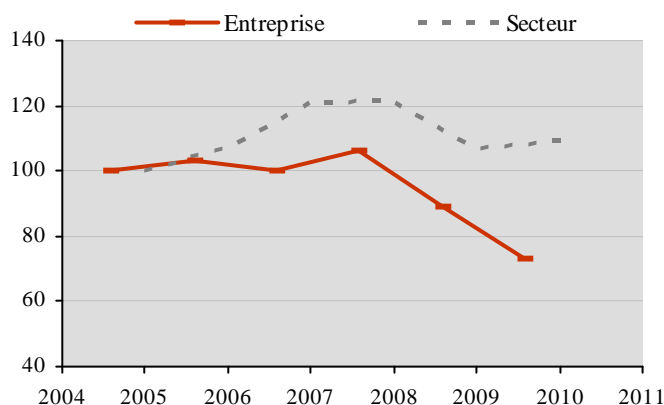
(en million d'euros)



Source : Vigisector d'après Greffes des Tribunaux de Commerce

Croissance comparée du chiffre d'affaires sectoriel et du chiffre d'affaires de la société

(indice base 100 en début de période)



Source : Vigisector d'après Greffes des Tribunaux de Commerce

Les chiffres clés de la société

(CA en million d'euros, % des variations annuelles, effectif en nombre, taux en % du chiffre d'affaires et des fonds propres)

Date de clôture de l'exercice	31/07/2006	31/07/2007	31/07/2008	31/07/2009	31/07/2010
Durée de l'exercice	12 mois	12 mois	12 mois	12 mois	12 mois
Chiffre d'affaires de la société	1,4	1,4	1,5	1,2	1,0
Variation du CA de la société	2,9%	-2,5%	5,8%	-15,8%	-18,2%
Variation du CA du secteur	7,7%	12,5%	0,5%	-12,0%	1,9%
Nombre de salariés	nd	nd	nd	nd	6
Taux de résultat net (en % du CA)	4,7%	7,3%	5,3%	-1,3%	-1,7%
Taux de résultat net du secteur	9,4%	12,2%	14,3%	7,7%	7,7%
Taux d'endettement net (en % des FP)	93,9%	94,9%	84,8%	88,4%	86,3%
Taux d'endettement net du secteur	16,5%	12,6%	13,7%	14,3%	12,4%
Taux d'investissement (en % du CA)	3,8%	19,6%	254,9%	298,9%	5,4%
Taux d'investissement du secteur	11,1%	24,5%	11,0%	11,3%	12,9%

Source : Vigisector d'après Tribunaux de Commerce

DOMAINES BOUR

DOMAINES BOUR

Enseigne(s) : nd

Domaine De Grangeneuve

26230 Roussas

☎ : 04 75 98 50 22

☎ : 04 75 98 51 09

☎ : nd

Siren : 410 911 788

NAF : 0121Z (Culture de la vigne)

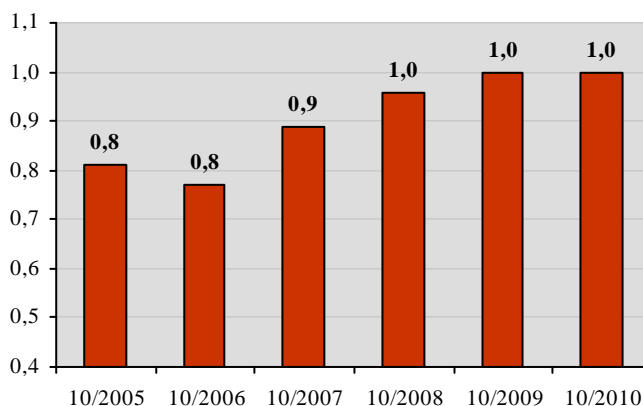
Au cours de l'exercice 2010, la société DOMAINES BOUR a employé 10 personnes, et elle a réalisé un chiffre d'affaires par salarié de près de 100k€. Son siège social se situe à Roussas dans la Drôme.

Le chiffre d'affaires de DOMAINES BOUR s'est stabilisé en 2010 après trois ans de croissance.

Le chiffre d'affaires de DOMAINES BOUR s'est montré relativement proche de la moyenne sectorielle. A l'issue du dernier exercice, l'entreprise a en effet présenté une progression de son activité de 22,8% sur 6 ans, et le secteur a affiché une croissance de 9,2%.

Chiffre d'affaires de la société

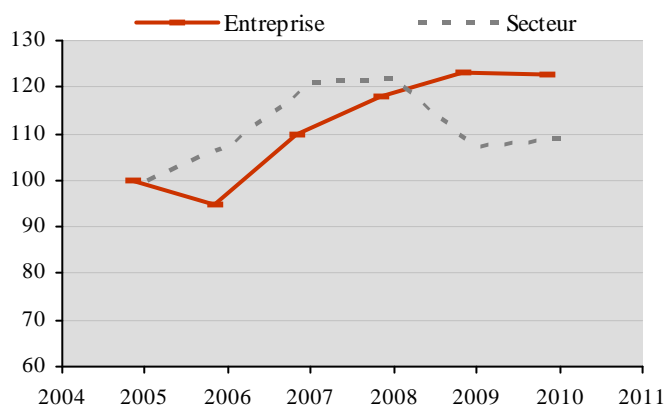
(en million d'euros)



Source : Vigisector d'après Greffes des Tribunaux de Commerce

Croissance comparée du chiffre d'affaires sectoriel et du chiffre d'affaires de la société

(indice base 100 en début de période)



Source : Vigisector d'après Greffes des Tribunaux de Commerce

Les chiffres clés de la société

(CA en million d'euros, % des variations annuelles, effectif en nombre, taux en % du chiffre d'affaires et des fonds propres)

Date de clôture de l'exercice	31/10/2006	31/10/2007	31/10/2008	31/10/2009	31/10/2010
Durée de l'exercice	12 mois	12 mois	12 mois	12 mois	12 mois
Chiffre d'affaires de la société	0,8	0,9	1,0	1,0	1,0
Variation du CA de la société	-5,3%	15,7%	7,6%	4,3%	-0,2%
Variation du CA du secteur	7,7%	12,5%	0,5%	-12,0%	1,9%
Nombre de salariés	nd	nd	nd	nd	10
Taux de résultat net (en % du CA)	-2,2%	5,5%	8,1%	0,0%	2,9%
Taux de résultat net du secteur	9,4%	12,2%	14,3%	7,7%	7,7%
Taux d'endettement net (en % des FP)	463,1%	256,1%	143,2%	84,8%	102,9%
Taux d'endettement net du secteur	16,5%	12,6%	13,7%	14,3%	12,4%
Taux d'investissement (en % du CA)	3,8%	12,2%	254,9%	3,7%	31,2%
Taux d'investissement du secteur	11,1%	24,5%	11,0%	11,3%	12,9%

Source : Vigisector d'après Tribunaux de Commerce

DU DOMAINE DES ROCHES NEUVES

DU DOMAINE DES ROCHES NEUVES

Enseigne(s) : nd
56 Boulevard St Vincent
49400 Varrains

☎ : 02 41 52 94 02
📠 : 02 41 52 49 30
🌐 : <http://www.rochesneuves.com>

Siren : 384 179 859
NAF : 0121Z (Culture de la vigne)

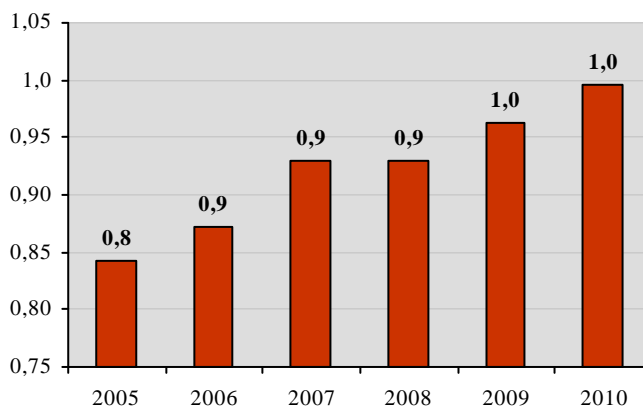
La société DU DOMAINE DES ROCHES NEUVES emploie 6 personnes (soit un chiffre d'affaires par salarié de près de 170k€), et son siège social est situé à Varrains en Maine-et-Loire.

Le chiffre d'affaires de DU DOMAINE DES ROCHES NEUVES a progressé de 3,5% courant 2010, pour se fixer à 1 million d'euros.

Le chiffre d'affaires de DU DOMAINE DES ROCHES NEUVES s'est montré moins dynamique que la moyenne sur la période étudiée, mais cette situation s'est inversée. A l'issue du dernier exercice, l'entreprise a en effet présenté une progression de son activité de 18,3% sur 6 ans, alors que le secteur a affiché une croissance de 9,2%.

Chiffre d'affaires de la société

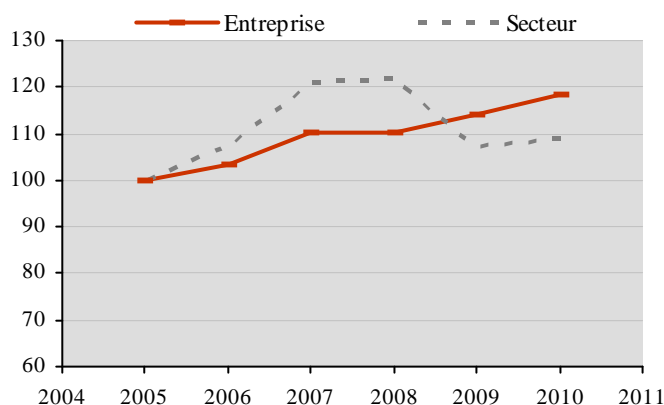
(en million d'euros)



Source : Vigisector d'après Greffes des Tribunaux de Commerce

Croissance comparée du chiffre d'affaires sectoriel et du chiffre d'affaires de la société

(indice base 100 en début de période)



Source : Vigisector d'après Greffes des Tribunaux de Commerce

Les chiffres clés de la société

(CA en million d'euros, % des variations annuelles, effectif en nombre, taux en % du chiffre d'affaires et des fonds propres)

Date de clôture de l'exercice	31/12/2006	31/12/2007	31/12/2008	31/12/2009	31/12/2010
Durée de l'exercice	12 mois	12 mois	12 mois	12 mois	12 mois
Chiffre d'affaires de la société	0,9	0,9	0,9	1,0	1,0
Variation du CA de la société	3,6%	6,5%	0,0%	3,6%	3,5%
Variation du CA du secteur	7,7%	12,5%	0,5%	-12,0%	1,9%
Nombre de salariés	11	nd	nd	9	6
Taux de résultat net (en % du CA)	8,4%	14,5%	13,0%	10,6%	12,7%
Taux de résultat net du secteur	9,4%	12,2%	14,3%	7,7%	7,7%
Taux d'endettement net (en % des FP)	-16,2%	-37,1%	-30,1%	-10,2%	-21,3%
Taux d'endettement net du secteur	16,5%	12,6%	13,7%	14,3%	12,4%
Taux d'investissement (en % du CA)	1,3%	2,5%	254,9%	3,7%	31,2%
Taux d'investissement du secteur	11,1%	24,5%	11,0%	11,3%	12,9%

Source : Vigisector d'après Tribunaux de Commerce

DOMAINE MAILLARD PERE ET FILS

DOMAINE MAILLARD PERE ET FILS

Enseigne(s) : nd
Rue Joseph Bard
21200 Chorey-Les-Beaune

☎ : 03 80 22 10 67

☎ : 03 80 24 00 42

☎ : nd

Siren : 314 637 141

NAF : 0121Z (Culture de la vigne)

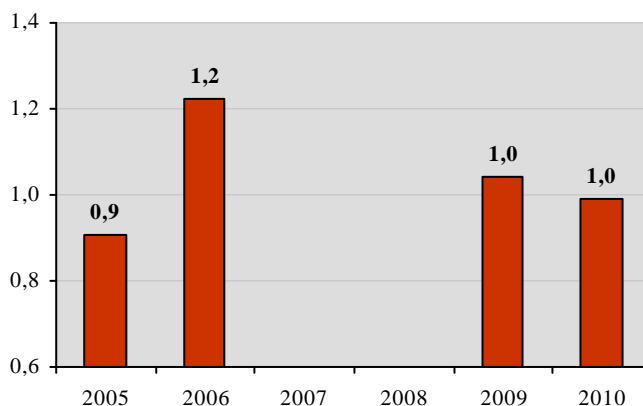
La société DOMAINE MAILLARD PERE ET FILS est basée à Chorey-Les-Beaune dans la Côte-d'Or.

En 2010, le chiffre d'affaires de DOMAINE MAILLARD PERE ET FILS s'est réduit de 5%, en atteignant 1 million d'euros.

DOMAINE MAILLARD PERE ET FILS s'est montrée moins dynamique que le reste du secteur sur une moyenne période, même si cela s'est traduit par une augmentation de chiffre d'affaires de 9,1% en 6 ans.

Chiffre d'affaires de la société

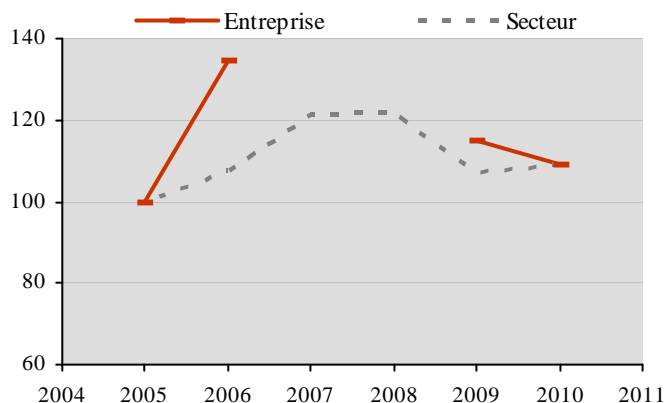
(en million d'euros)



Source : Vigisector d'après Greffes des Tribunaux de Commerce

Croissance comparée du chiffre d'affaires sectoriel et du chiffre d'affaires de la société

(indice base 100 en début de période)



Source : Vigisector d'après Greffes des Tribunaux de Commerce

Les chiffres clés de la société

(CA en million d'euros, % des variations annuelles, effectif en nombre, taux en % du chiffre d'affaires et des fonds propres)

Date de clôture de l'exercice	31/12/2006	2007	2008	31/12/2009	31/12/2010
Durée de l'exercice	12 mois	nd	nd	12 mois	12 mois
Chiffre d'affaires de la société	1,2	nd	nd	1,0	1,0
Variation du CA de la société	34,8%	nd	nd	nd	-5,0%
Variation du CA du secteur	7,7%	12,5%	0,5%	-12,0%	1,9%
Nombre de salariés	nd	nd	nd	nd	1
Taux de résultat net (en % du CA)	17,3%	nd	nd	20,7%	22,0%
Taux de résultat net du secteur	9,4%	12,2%	14,3%	7,7%	7,7%
Taux d'endettement net (en % des FP)	-43,0%	nd	nd	3,8%	-10,8%
Taux d'endettement net du secteur	16,5%	12,6%	13,7%	14,3%	12,4%
Taux d'investissement (en % du CA)	5,2%	nd	nd	5,4%	6,3%
Taux d'investissement du secteur	11,1%	24,5%	11,0%	11,3%	12,9%

Source : Vigisector d'après Tribunaux de Commerce

VIGNOBLES ROLLET

VIGNOBLES ROLLET

Enseigne(s) : nd

Chateau Fourney

33330 Saint-Pey-D'armens

☎ : 05 57 56 10 20

☎ : 05 57 47 10 50

🌐 : www.vignoblesrollet.com

Siren : 597 150 325

NAF : 0121Z (Culture de la vigne)

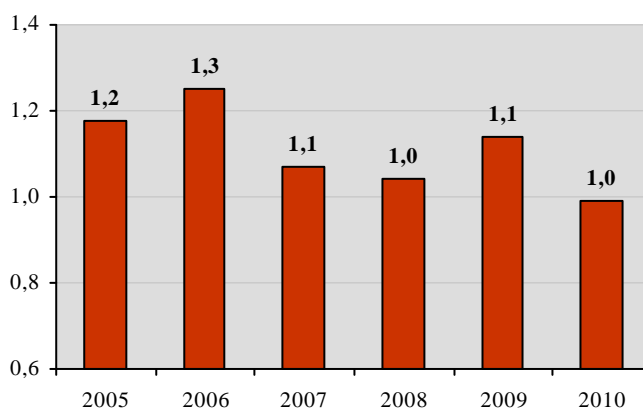
VIGNOBLES ROLLET a son siège social implanté à Saint-Pey-D'armens en Gironde. La société a employé 20 personnes au cours de l'exercice 2010, pour un chiffre d'affaires moyen par salarié de près de 50k€.

Le chiffre d'affaires de l'entreprise s'est réduit de 13,1% courant 2010, pour se fixer à près de 1,0 million d'euros.

VIGNOBLES ROLLET a présenté une activité moins bien orientée que la moyenne des entreprises sur la période étudiée. Ses ventes ont en effet baissé de 15,9% en 6 ans, tandis que le secteur a enregistré une évolution de 9,2%. Cette situation s'est intensifiée au cours de la dernière année, puisque l'entreprise a présenté une décroissance de chiffre d'affaires alors que les ventes du secteur ont augmenté.

Chiffre d'affaires de la société

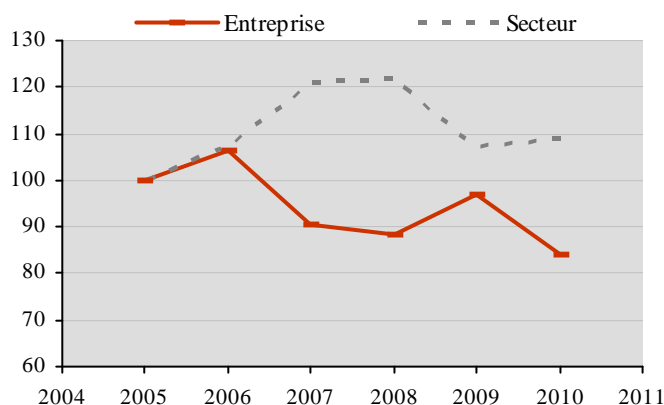
(en million d'euros)



Source : Vigisector d'après Greffes des Tribunaux de Commerce

Croissance comparée du chiffre d'affaires sectoriel et du chiffre d'affaires de la société

(indice base 100 en début de période)



Source : Vigisector d'après Greffes des Tribunaux de Commerce

Les chiffres clés de la société

(CA en million d'euros, % des variations annuelles, effectif en nombre, taux en % du chiffre d'affaires et des fonds propres)

Date de clôture de l'exercice	31/12/2006	31/12/2007	31/12/2008	31/12/2009	31/12/2010
Durée de l'exercice	12 mois	12 mois	12 mois	12 mois	12 mois
Chiffre d'affaires de la société	1,3	1,1	1,0	1,1	1,0
Variation du CA de la société	6,2%	-14,6%	-2,5%	9,6%	-13,1%
Variation du CA du secteur	7,7%	12,5%	0,5%	-12,0%	1,9%
Nombre de salariés	nd	25	25	25	20
Taux de résultat net (en % du CA)	-0,6%	3,7%	-11,2%	-3,5%	-12,5%
Taux de résultat net du secteur	9,4%	12,2%	14,3%	7,7%	7,7%
Taux d'endettement net (en % des FP)	173,2%	203,6%	0,0%	0,0%	322,8%
Taux d'endettement net du secteur	16,5%	12,6%	13,7%	14,3%	12,4%
Taux d'investissement (en % du CA)	8,7%	12,9%	11,1%	6,3%	8,8%
Taux d'investissement du secteur	11,1%	24,5%	11,0%	11,3%	12,9%

Source : Vigisector d'après Tribunaux de Commerce

CHATEAU REYSSON

CHATEAU REYSSON

Enseigne(s) : nd

Chateau Reysson

33180 Vertheuil

☎ : 05 56 41 95 74

☎ : 05 56 41 99 57

☎ : nd

Siren : 782 034 029

NAF : 0121Z (Culture de la vigne)

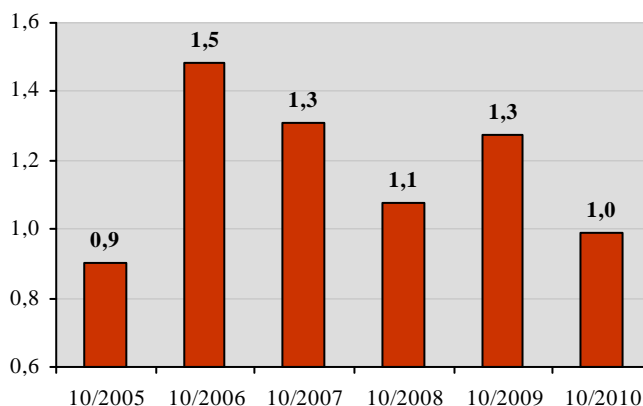
Les effectifs salariés de CHATEAU REYSSON s'élèvent à 13 personnes, et le chiffre d'affaires moyen par salarié à plus de 75k€. Le siège social de la société est situé à Vertheuil en Gironde.

Au cours de l'année 2010, le chiffre d'affaires de CHATEAU REYSSON a perdu 22,5%, en se fixant à 1 million d'euros.

CHATEAU REYSSON a présenté une activité plus dynamique que le reste du secteur sur une moyenne période. Ses ventes ont en effet progressé de 9,5% en 6 ans, tandis que le secteur a enregistré une évolution de 9,2%. Cet avantage s'est réduit au cours du dernier exercice, puisque les ventes de l'entreprise ont diminué tandis que celles du secteur ont augmenté.

Chiffre d'affaires de la société

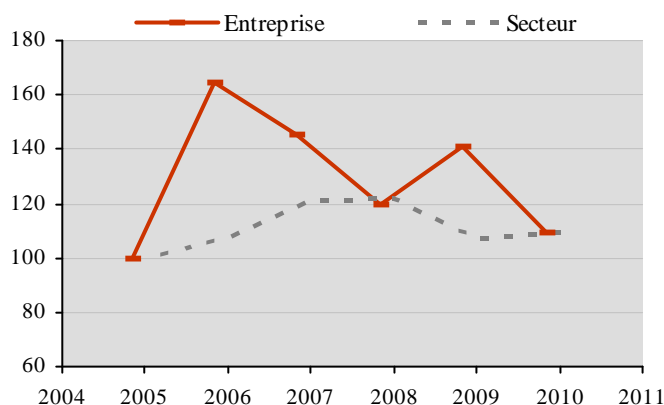
(en million d'euros)



Source : Vigisector d'après Greffes des Tribunaux de Commerce

Croissance comparée du chiffre d'affaires sectoriel et du chiffre d'affaires de la société

(indice base 100 en début de période)



Source : Vigisector d'après Greffes des Tribunaux de Commerce

Les chiffres clés de la société

(CA en million d'euros, % des variations annuelles, effectif en nombre, taux en % du chiffre d'affaires et des fonds propres)

Date de clôture de l'exercice	31/10/2006	31/10/2007	31/10/2008	31/10/2009	31/10/2010
Durée de l'exercice	12 mois	12 mois	12 mois	12 mois	12 mois
Chiffre d'affaires de la société	1,5	1,3	1,1	1,3	1,0
Variation du CA de la société	64,8%	-11,9%	-17,9%	18,4%	-22,5%
Variation du CA du secteur	7,7%	12,5%	0,5%	-12,0%	1,9%
Nombre de salariés	15	19	16	15	13
Taux de résultat net (en % du CA)	5,9%	-13,1%	-4,7%	-7,9%	5,8%
Taux de résultat net du secteur	9,4%	12,2%	14,3%	7,7%	7,7%
Taux d'endettement net (en % des FP)	-7,7%	3,7%	0,3%	4,5%	3,5%
Taux d'endettement net du secteur	16,5%	12,6%	13,7%	14,3%	12,4%
Taux d'investissement (en % du CA)	21,6%	69,9%	39,0%	31,3%	24,0%
Taux d'investissement du secteur	11,1%	24,5%	11,0%	11,3%	12,9%

Source : Vigisector d'après Tribunaux de Commerce

VIGNOBLES JEAN PETIT

VIGNOBLES JEAN PETIT

Enseigne(s) : nd

Mangot

33330 Saint-Etienne-De-Lisse

☎ : 05 57 40 18 23

☎ : 05 57 56 43 97

☎ : nd

Siren : 379 363 450

NAF : 0121Z (Culture de la vigne)

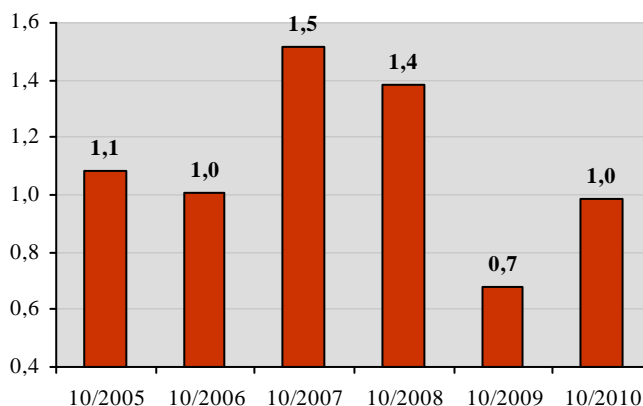
Durant l'exercice 2010, la société VIGNOBLES JEAN PETIT a employé 10 personnes (soit un chiffre d'affaires par salarié de près de 100k€). Son siège social se situe à Saint-Etienne-De-Lisse en Gironde.

Le chiffre d'affaires de VIGNOBLES JEAN PETIT s'est redressé après deux ans de décroissance. Au cours de la dernière année étudiée, il a gagné 44,5%, pour se fixer à près de 1,0 million d'euros.

Au cours des 6 dernières années, le chiffre d'affaires de VIGNOBLES JEAN PETIT s'est montré moins bien orienté que la moyenne en présentant une variation de -9,1%. Cette situation s'est cependant atténuée en 2010, où l'entreprise a présenté une croissance de chiffre d'affaires supérieure de 42,6 points à celle du secteur.

Chiffre d'affaires de la société

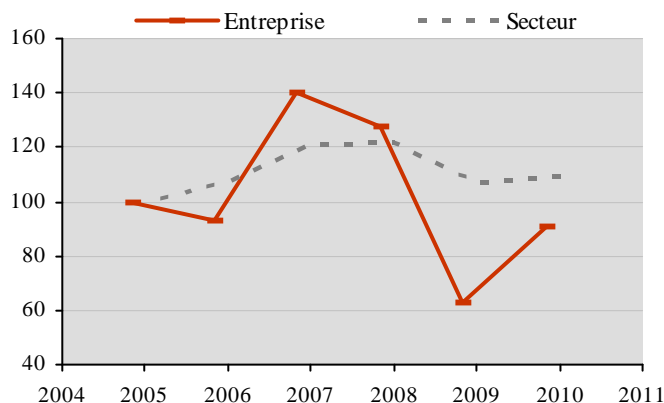
(en million d'euros)



Source : Vigisector d'après Greffes des Tribunaux de Commerce

Croissance comparée du chiffre d'affaires sectoriel et du chiffre d'affaires de la société

(indice base 100 en début de période)



Source : Vigisector d'après Greffes des Tribunaux de Commerce

Les chiffres clés de la société

(CA en million d'euros, % des variations annuelles, effectif en nombre, taux en % du chiffre d'affaires et des fonds propres)

Date de clôture de l'exercice	31/10/2006	31/10/2007	31/10/2008	31/10/2009	31/10/2010
Durée de l'exercice	12 mois	12 mois	12 mois	12 mois	12 mois
Chiffre d'affaires de la société	1,0	1,5	1,4	0,7	1,0
Variation du CA de la société	-6,7%	50,0%	-8,8%	-50,7%	44,5%
Variation du CA du secteur	7,7%	12,5%	0,5%	-12,0%	1,9%
Nombre de salariés	9	9	9	9	10
Taux de résultat net (en % du CA)	4,9%	18,3%	15,9%	2,9%	13,8%
Taux de résultat net du secteur	9,4%	12,2%	14,3%	7,7%	7,7%
Taux d'endettement net (en % des FP)	67,1%	33,5%	67,0%	94,6%	71,7%
Taux d'endettement net du secteur	16,5%	12,6%	13,7%	14,3%	12,4%
Taux d'investissement (en % du CA)	7,8%	4,1%	7,7%	25,0%	13,0%
Taux d'investissement du secteur	11,1%	24,5%	11,0%	11,3%	12,9%

Source : Vigisector d'après Tribunaux de Commerce

CHATEAU DE MERCEY DOMAINE RODET

CHATEAU DE MERCEY DOMAINE
RODET

Enseigne(s) : nd
Hameau Mercey
71150 Cheilly-Lès-Maranges

☎ : 03 85 98 12 12
☎ : 03 85 91 16 28
🌐 : <http://www.rodet.com>

Siren : 567 350 012
NAF : 0121Z (Culture de la vigne)

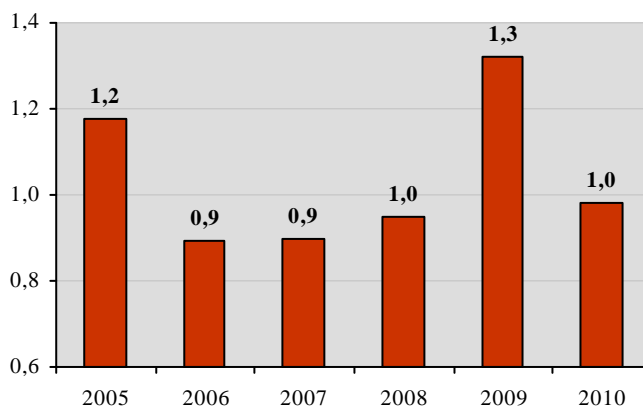
Courant 2010, la société CHATEAU DE MERCEY DOMAINE RODET a employé 10 salariés (ce qui correspond à un chiffre d'affaires moyen par personne de près de 100k€). Son siège social est situé à Cheilly-Lès-Maranges dans la Saône-et-Loire.

Le chiffre d'affaires de CHATEAU DE MERCEY DOMAINE RODET s'est contracté en 2010 après deux ans de croissance. En effet, il s'est abaissé de 25,9% au cours de la dernière année étudiée, en se fixant à 1 million d'euros.

CHATEAU DE MERCEY DOMAINE RODET a présenté une activité moins bien orientée que le reste du secteur sur une moyenne période. Ses ventes ont en effet baissé de 16,7% en 6 ans, tandis que le secteur a enregistré une évolution de 9,2%.

Chiffre d'affaires de la société

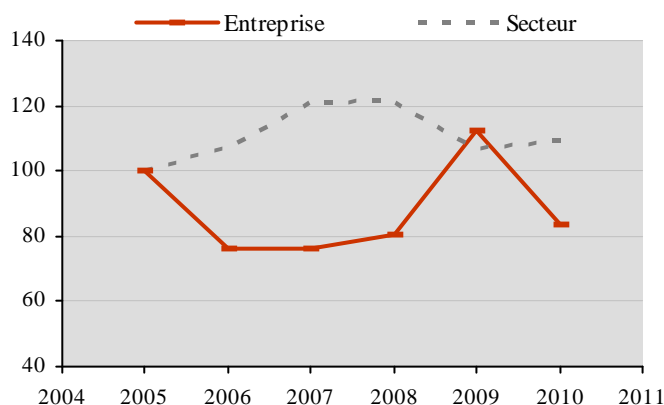
(en million d'euros)



Source : Vigisector d'après Greffes des Tribunaux de Commerce

Croissance comparée du chiffre d'affaires sectoriel et du chiffre d'affaires de la société

(indice base 100 en début de période)



Source : Vigisector d'après Greffes des Tribunaux de Commerce

Les chiffres clés de la société

(CA en million d'euros, % des variations annuelles, effectif en nombre, taux en % du chiffre d'affaires et des fonds propres)

Date de clôture de l'exercice	31/12/2006	31/12/2007	31/12/2008	31/12/2009	31/12/2010
Durée de l'exercice	12 mois	12 mois	12 mois	12 mois	12 mois
Chiffre d'affaires de la société	0,9	0,9	1,0	1,3	1,0
Variation du CA de la société	-24,0%	0,2%	5,9%	39,3%	-25,9%
Variation du CA du secteur	7,7%	12,5%	0,5%	-12,0%	1,9%
Nombre de salariés	11	11	11	nd	10
Taux de résultat net (en % du CA)	66,5%	-25,3%	-7,7%	0,2%	0,5%
Taux de résultat net du secteur	9,4%	12,2%	14,3%	7,7%	7,7%
Taux d'endettement net (en % des FP)	42,1%	52,3%	53,1%	6,3%	4,6%
Taux d'endettement net du secteur	16,5%	12,6%	13,7%	14,3%	12,4%
Taux d'investissement (en % du CA)	13,7%	12,6%	8,4%	25,0%	11,2%
Taux d'investissement du secteur	11,1%	24,5%	11,0%	11,3%	12,9%

Source : Vigisector d'après Tribunaux de Commerce

CHAMPAGNE MARC BIJOTAT

CHAMPAGNE MARC BIJOTAT

Enseigne(s) : nd

70 B Route Nationale

02310 Romeny-Sur-Marne

☎ : 03 23 70 18 42

☎ : 03 23 70 17 11

☎ : nd

Siren : 389 719 220

NAF : 0121Z (Culture de la vigne)

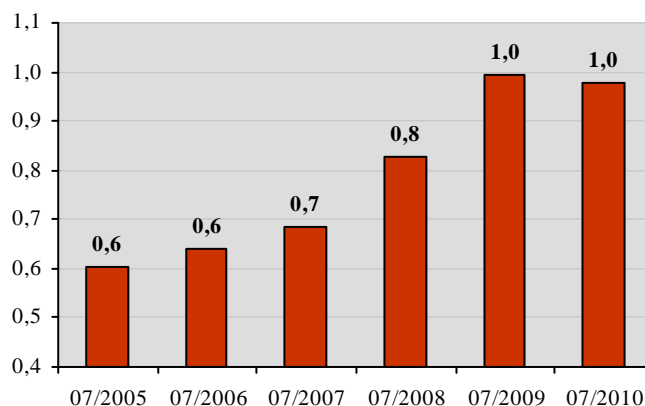
CHAMPAGNE MARC BIJOTAT est une société basée à Romeny-Sur-Marne dans l'Aisne.

Après une hausse de quatre ans, les ventes de CHAMPAGNE MARC BIJOTAT se sont stabilisées en 2010.

Le chiffre d'affaires de CHAMPAGNE MARC BIJOTAT s'est montré plus dynamique que la moyenne des entreprises sur la période, en présentant une progression de 61,8% en 6 ans (le secteur a dans le même temps affiché une croissance de 9,2%).

Chiffre d'affaires de la société

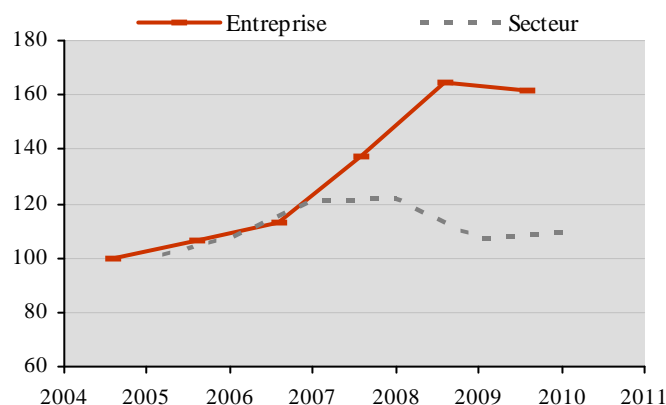
(en million d'euros)



Source : Vigisector d'après Greffes des Tribunaux de Commerce

Croissance comparée du chiffre d'affaires sectoriel et du chiffre d'affaires de la société

(indice base 100 en début de période)



Source : Vigisector d'après Greffes des Tribunaux de Commerce

Les chiffres clés de la société

(CA en million d'euros, % des variations annuelles, effectif en nombre, taux en % du chiffre d'affaires et des fonds propres)

Date de clôture de l'exercice	31/07/2006	31/07/2007	31/07/2008	31/07/2009	31/07/2010
Durée de l'exercice	12 mois	12 mois	12 mois	12 mois	12 mois
Chiffre d'affaires de la société	0,6	0,7	0,8	1,0	1,0
Variation du CA de la société	6,3%	6,5%	21,1%	20,0%	-1,7%
Variation du CA du secteur	7,7%	12,5%	0,5%	-12,0%	1,9%
Nombre de salariés	6	6	6	nd	nd
Taux de résultat net (en % du CA)	5,6%	5,7%	14,5%	15,2%	10,5%
Taux de résultat net du secteur	9,4%	12,2%	14,3%	7,7%	7,7%
Taux d'endettement net (en % des FP)	78,4%	88,1%	71,6%	52,6%	44,1%
Taux d'endettement net du secteur	16,5%	12,6%	13,7%	14,3%	12,4%
Taux d'investissement (en % du CA)	48,6%	32,6%	17,3%	15,8%	4,3%
Taux d'investissement du secteur	11,1%	24,5%	11,0%	11,3%	12,9%

Source : Vigisector d'après Tribunaux de Commerce

VITIGESTION

VITIGESTION

Enseigne(s) : nd

Chateau Maucamps

33460 Macau

☎ : 05 57 88 07 64

📠 : nd

📠 : nd

Siren : 339 806 390

NAF : 0121Z (Culture de la vigne)

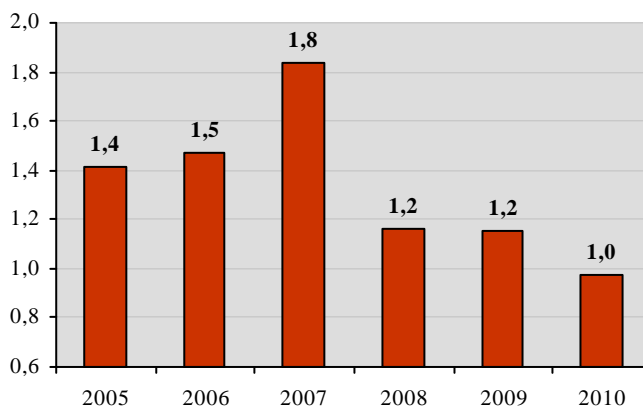
Le siège social de VITIGESTION est implanté à Macau en Gironde. La société emploie 6 personnes (soit un chiffre d'affaires moyen par salarié de plus de 160k€).

En 2010, le chiffre d'affaires de VITIGESTION s'est contracté de 15,4%, pour s'établir à près de 1,0 million d'euros.

Le chiffre d'affaires de VITIGESTION s'est montré moins bien orienté que la moyenne, en présentant une baisse de 31,0% en 6 ans (le secteur a dans le même temps affiché une croissance de 9,2%). Contrairement au secteur, l'entreprise a présenté une diminution de son chiffre d'affaires en 2010, ce qui a intensifié cette divergence de performances.

Chiffre d'affaires de la société

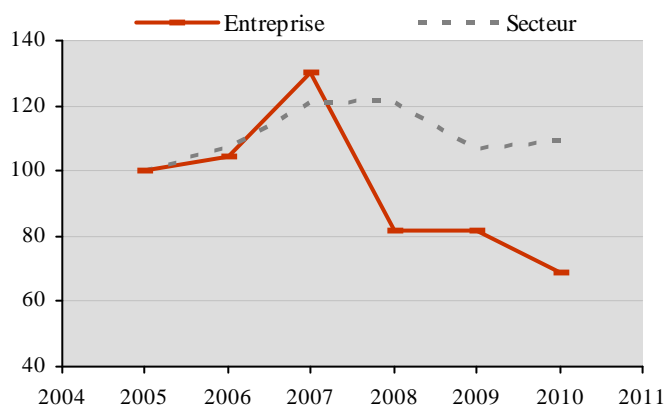
(en million d'euros)



Source : Vigisector d'après Greffes des Tribunaux de Commerce

Croissance comparée du chiffre d'affaires sectoriel et du chiffre d'affaires de la société

(indice base 100 en début de période)



Source : Vigisector d'après Greffes des Tribunaux de Commerce

Les chiffres clés de la société

(CA en million d'euros, % des variations annuelles, effectif en nombre, taux en % du chiffre d'affaires et des fonds propres)

Date de clôture de l'exercice	31/12/2006	31/12/2007	31/12/2008	31/12/2009	31/12/2010
Durée de l'exercice	12 mois	12 mois	12 mois	12 mois	12 mois
Chiffre d'affaires de la société	1,5	1,8	1,2	1,2	1,0
Variation du CA de la société	4,2%	24,9%	-37,0%	-0,6%	-15,4%
Variation du CA du secteur	7,7%	12,5%	0,5%	-12,0%	1,9%
Nombre de salariés	nd	nd	nd	nd	6
Taux de résultat net (en % du CA)	8,9%	6,3%	7,9%	6,7%	4,8%
Taux de résultat net du secteur	9,4%	12,2%	14,3%	7,7%	7,7%
Taux d'endettement net (en % des FP)	-111,8%	-114,4%	-147,1%	-155,9%	-186,0%
Taux d'endettement net du secteur	16,5%	12,6%	13,7%	14,3%	12,4%
Taux d'investissement (en % du CA)	nd	1036,8%	nd	nd	4,3%
Taux d'investissement du secteur	11,1%	24,5%	11,0%	11,3%	12,9%

Source : Vigisector d'après Tribunaux de Commerce

VIGNOBLES THOMAS

VIGNOBLES THOMAS

Enseigne(s) : nd

Logis Du Prunelas

17800 Salignac-Sur-Charente

☎ : 05 46 96 43 07

📠 : nd

📠 : nd

Siren : 527 280 044

NAF : 0121Z (Culture de la vigne)

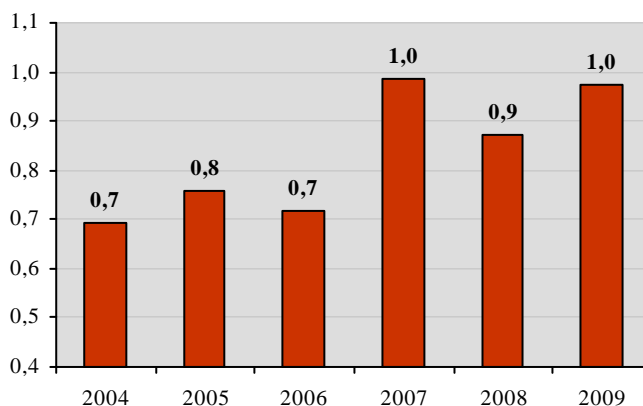
VIGNOBLES THOMAS est une société dont le siège social est situé à Salignac-Sur-Charente en Charente-Maritime. Elle emploie 6 personnes, pour un chiffre d'affaires par salarié de plus de 160kE.

Le chiffre d'affaires de VIGNOBLES THOMAS a gagné 11,2% au cours de l'année 2009, pour se fixer à 1 million d'euros.

Au cours des 6 dernières années, le chiffre d'affaires de VIGNOBLES THOMAS s'est montré en moyenne plus dynamique que le reste du secteur en présentant une progression de 40,5%.

Chiffre d'affaires de la société

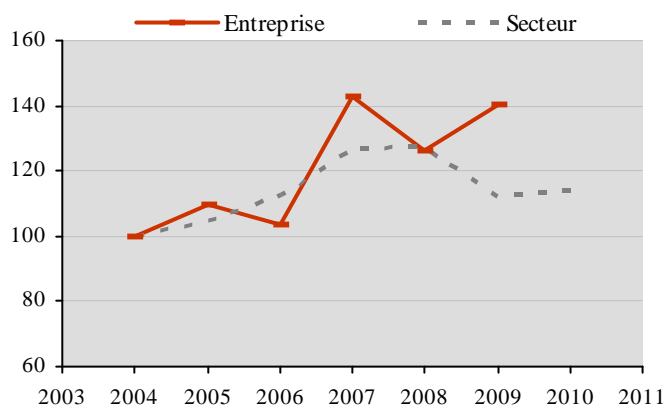
(en million d'euros)



Source : Vigisector d'après Greffes des Tribunaux de Commerce

Croissance comparée du chiffre d'affaires sectoriel et du chiffre d'affaires de la société

(indice base 100 en début de période)



Source : Vigisector d'après Greffes des Tribunaux de Commerce

Les chiffres clés de la société

(CA en million d'euros, % des variations annuelles, effectif en nombre, taux en % du chiffre d'affaires et des fonds propres)

Date de clôture de l'exercice	31/12/2005	31/12/2006	31/12/2007	31/12/2008	31/12/2009
Durée de l'exercice	12 mois	12 mois	12 mois	12 mois	12 mois
Chiffre d'affaires de la société	0,8	0,7	1,0	0,9	1,0
Variation du CA de la société	9,5%	-5,4%	37,7%	-11,4%	11,2%
Variation du CA du secteur	4,5%	7,7%	12,5%	0,5%	-12,0%
Nombre de salariés	8	nd	nd	6	6
Taux de résultat net (en % du CA)	5,8%	1,4%	13,5%	6,2%	14,7%
Taux de résultat net du secteur	4,6%	9,4%	12,2%	14,3%	7,7%
Taux d'endettement net (en % des FP)	23,4%	35,2%	29,7%	44,4%	33,2%
Taux d'endettement net du secteur	19,4%	16,5%	12,6%	13,7%	14,3%
Taux d'investissement (en % du CA)	57,9%	17,6%	17,8%	41,0%	8,4%
Taux d'investissement du secteur	21,0%	11,1%	24,5%	11,0%	11,3%

Source : Vigisector d'après Tribunaux de Commerce

FREYBURGER LOUIS ET FILS

FREYBURGER LOUIS ET FILS

Enseigne(s) : SCEA FREYBURGER

LOUIS ET FILS

10 Route De Colmar

68750 Bergheim

☎ : 03 89 73 63 82

☎ : 03 89 73 37 72

☎ : nd

Siren : 340 801 505

NAF : 0121Z (Culture de la vigne)

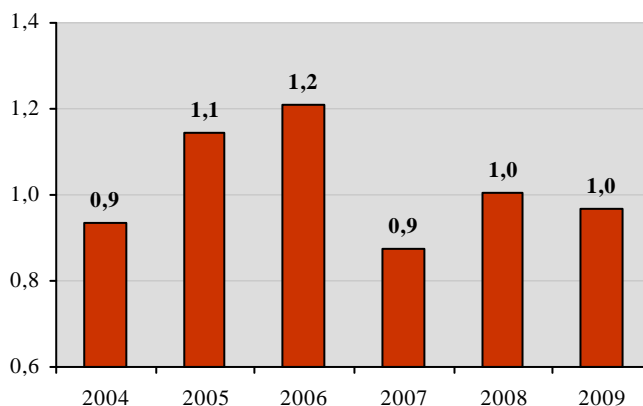
FREYBURGER LOUIS ET FILS est une société dont le siège social est situé à Bergheim dans le Haut-Rhin. Elle emploie 6 personnes, pour un chiffre d'affaires par salarié de plus de 160k€.

Le chiffre d'affaires de FREYBURGER LOUIS ET FILS s'est abaissé de 3,6% courant 2009, en atteignant près de 1,0 million d'euros.

Malgré une augmentation de son activité de 3,8% en 6 ans, FREYBURGER LOUIS ET FILS s'est montrée moins dynamique que le reste du secteur. Celui-ci a en effet enregistré une croissance de 12,0% sur la même période. Cette situation s'est cependant atténuée en 2009, puisque l'entreprise a présenté une décroissance de chiffre d'affaires moins importante que celle du secteur.

Chiffre d'affaires de la société

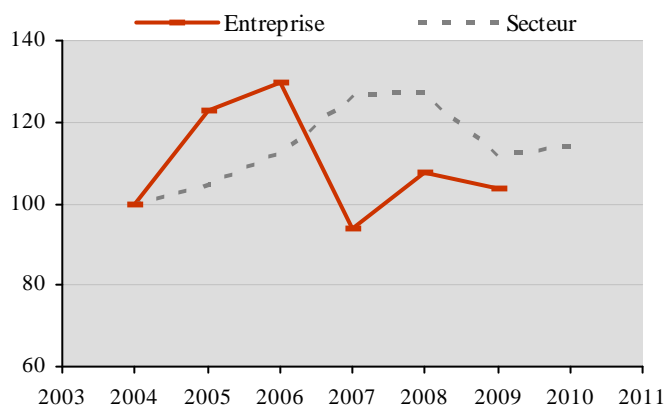
(en million d'euros)



Source : Vigisector d'après Greffes des Tribunaux de Commerce

Croissance comparée du chiffre d'affaires sectoriel et du chiffre d'affaires de la société

(indice base 100 en début de période)



Source : Vigisector d'après Greffes des Tribunaux de Commerce

Les chiffres clés de la société

(CA en million d'euros, % des variations annuelles, effectif en nombre, taux en % du chiffre d'affaires et des fonds propres)

Date de clôture de l'exercice	31/12/2005	31/12/2006	31/12/2007	31/12/2008	31/12/2009
Durée de l'exercice	12 mois	12 mois	12 mois	12 mois	12 mois
Chiffre d'affaires de la société	1,1	1,2	0,9	1,0	1,0
Variation du CA de la société	22,8%	5,6%	-27,8%	14,9%	-3,6%
Variation du CA du secteur	4,5%	7,7%	12,5%	0,5%	-12,0%
Nombre de salariés	nd	nd	nd	nd	6
Taux de résultat net (en % du CA)	16,0%	21,2%	1,6%	10,1%	-24,2%
Taux de résultat net du secteur	4,6%	9,4%	12,2%	14,3%	7,7%
Taux d'endettement net (en % des FP)	118,0%	196,9%	434,3%	365,0%	1005,7%
Taux d'endettement net du secteur	19,4%	16,5%	12,6%	13,7%	14,3%
Taux d'investissement (en % du CA)	23,9%	17,6%	17,8%	41,0%	8,4%
Taux d'investissement du secteur	21,0%	11,1%	24,5%	11,0%	11,3%

Source : Vigisector d'après Tribunaux de Commerce

ARNAUD CHATEAU SAINT ESTEPHE POMY

ARNAUD CHATEAU SAINT
ESTEPHE POMY

Enseigne(s) : nd

Leyssac

33180 Saint-Estèphe

☎ : 05 56 59 32 26

☎ : 05 56 59 35 24

🌐 : www.chateaupomys.com

Siren : 321 512 048

NAF : 0121Z (Culture de la vigne)

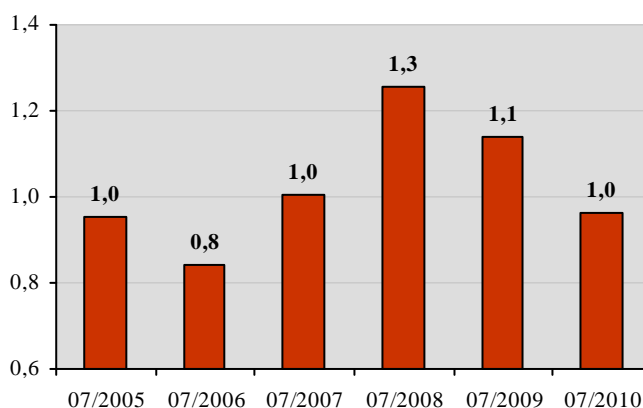
La société ARNAUD CHATEAU SAINT ESTEPHE POMY est basée à Saint-Estèphe en Gironde. Elle emploie 10 personnes (soit un chiffre d'affaires par salarié de près de 100k€).

Le chiffre d'affaires de ARNAUD CHATEAU SAINT ESTEPHE POMY a diminué au cours des deux dernières années. En 2010, il s'est abaissé de 15,4%, pour atteindre près de 1,0 million d'euros.

ARNAUD CHATEAU SAINT ESTEPHE POMY s'est montrée moins dynamique que le reste du secteur sur une moyenne période, même si cela s'est traduit par une augmentation de chiffre d'affaires de 0,9% en 6 ans.

Chiffre d'affaires de la société

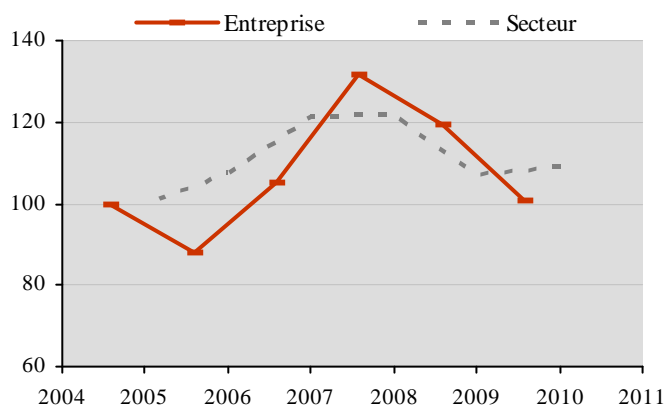
(en million d'euros)



Source : Vigisector d'après Greffes des Tribunaux de Commerce

Croissance comparée du chiffre d'affaires sectoriel et du chiffre d'affaires de la société

(indice base 100 en début de période)



Source : Vigisector d'après Greffes des Tribunaux de Commerce

Les chiffres clés de la société

(CA en million d'euros, % des variations annuelles, effectif en nombre, taux en % du chiffre d'affaires et des fonds propres)

Date de clôture de l'exercice	31/07/2006	31/07/2007	31/07/2008	31/07/2009	31/07/2010
Durée de l'exercice	12 mois	12 mois	12 mois	12 mois	12 mois
Chiffre d'affaires de la société	0,8	1,0	1,3	1,1	1,0
Variation du CA de la société	-11,8%	19,3%	25,4%	-9,5%	-15,4%
Variation du CA du secteur	7,7%	12,5%	0,5%	-12,0%	1,9%
Nombre de salariés	nd	nd	nd	nd	10
Taux de résultat net (en % du CA)	-5,5%	0,7%	1,6%	-3,2%	-1,7%
Taux de résultat net du secteur	9,4%	12,2%	14,3%	7,7%	7,7%
Taux d'endettement net (en % des FP)	85,0%	77,6%	62,9%	67,5%	66,1%
Taux d'endettement net du secteur	16,5%	12,6%	13,7%	14,3%	12,4%
Taux d'investissement (en % du CA)	4,9%	7,6%	4,8%	4,0%	6,2%
Taux d'investissement du secteur	11,1%	24,5%	11,0%	11,3%	12,9%

Source : Vigisector d'après Tribunaux de Commerce

BAILLY REVERDY

BAILLY REVERDY

Enseigne(s) : nd

Lieu Dit La Croix St Laurent
18300 Bué

☎ : 02 48 54 18 38

☎ : 02 48 78 04 70

☎ : nd

Siren : 315 696 815

NAF : 0121Z (Culture de la vigne)

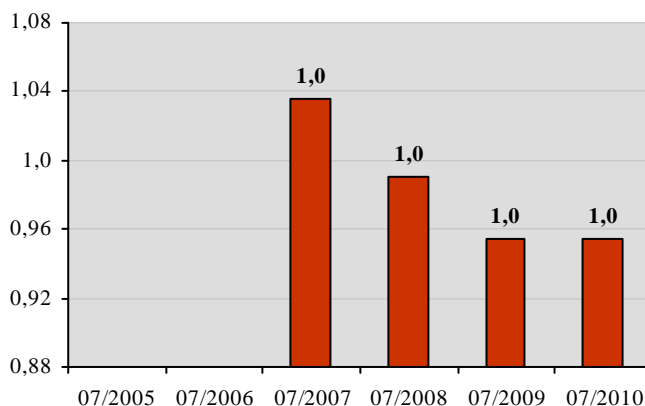
Le siège social de BAILLY REVERDY est implanté à Bué dans le Cher. La société emploie 6 personnes (soit un chiffre d'affaires moyen par salarié de près de 160k€).

Le chiffre d'affaires de BAILLY REVERDY a gagné 0,1% courant 2010, en se fixant à 1 million d'euros.

Le chiffre d'affaires de BAILLY REVERDY s'est montré relativement proche de la moyenne sectorielle. A l'issue du dernier exercice, l'entreprise a en effet présenté une baisse de son activité de 7,8% sur 4 ans, et le secteur a affiché une croissance de -9,9%.

Chiffre d'affaires de la société

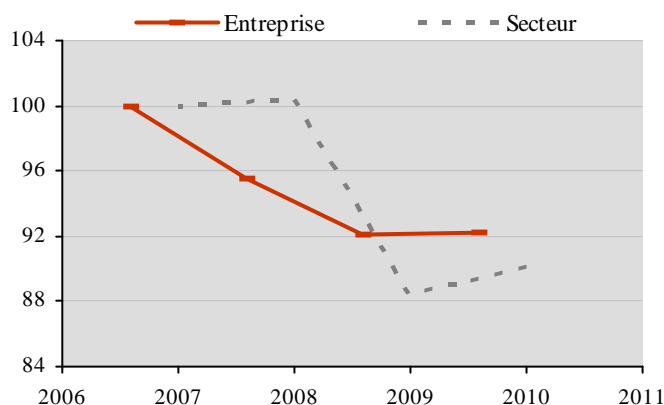
(en million d'euros)



Source : Vigisector d'après Greffes des Tribunaux de Commerce

Croissance comparée du chiffre d'affaires sectoriel et du chiffre d'affaires de la société

(indice base 100 en début de période)



Source : Vigisector d'après Greffes des Tribunaux de Commerce

Les chiffres clés de la société

(CA en million d'euros, % des variations annuelles, effectif en nombre, taux en % du chiffre d'affaires et des fonds propres)

Date de clôture de l'exercice	07/2006	31/07/2007	31/07/2008	31/07/2009	31/07/2010
Durée de l'exercice	nd	12 mois	12 mois	12 mois	12 mois
Chiffre d'affaires de la société	nd	1,0	1,0	1,0	1,0
Variation du CA de la société	nd	nd	-4,4%	-3,6%	0,1%
Variation du CA du secteur	7,7%	12,5%	0,5%	-12,0%	1,9%
Nombre de salariés	nd	8	8	nd	6
Taux de résultat net (en % du CA)	nd	3,4%	2,1%	1,8%	0,2%
Taux de résultat net du secteur	9,4%	12,2%	14,3%	7,7%	7,7%
Taux d'endettement net (en % des FP)	nd	-7,2%	-10,0%	5,8%	-11,0%
Taux d'endettement net du secteur	16,5%	12,6%	13,7%	14,3%	12,4%
Taux d'investissement (en % du CA)	nd	12,3%	18,4%	10,8%	2,2%
Taux d'investissement du secteur	11,1%	24,5%	11,0%	11,3%	12,9%

Source : Vigisector d'après Tribunaux de Commerce

PEPINIERES DANIEL AMBLEVERT ET FILS

PEPINIERES DANIEL AMBLEVERT
ET FILS

Enseigne(s) : nd

Gamage

33350 Sainte-Florence

☎ : 05 57 40 07 13

☎ : 05 57 40 34 32

☎ : nd

Siren : 408 532 075

NAF : 0121Z (Culture de la vigne)

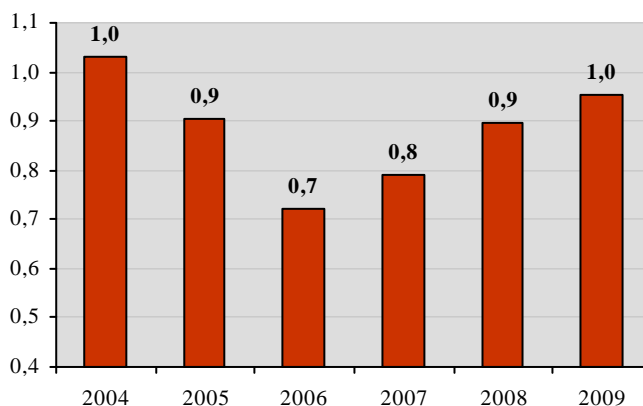
Le siège social de PEPINIERES DANIEL AMBLEVERT ET FILS est implanté à Sainte-Florence en Gironde.

Le chiffre d'affaires de l'entreprise s'est montré en hausse au cours de la période 2007 - 2009. Il a augmenté de 6,6% en 2009, en atteignant près de 1,0 million d'euros.

Le chiffre d'affaires de PEPINIERES DANIEL AMBLEVERT ET FILS s'est montré moins bien orienté que la moyenne, en présentant une baisse de 7,5% en 6 ans (le secteur a dans le même temps affiché une croissance de 12,0%). Cette situation s'est toutefois estompée au cours de la dernière année, puisque l'entreprise a présenté une croissance de chiffre d'affaires alors que les ventes du secteur ont diminué.

Chiffre d'affaires de la société

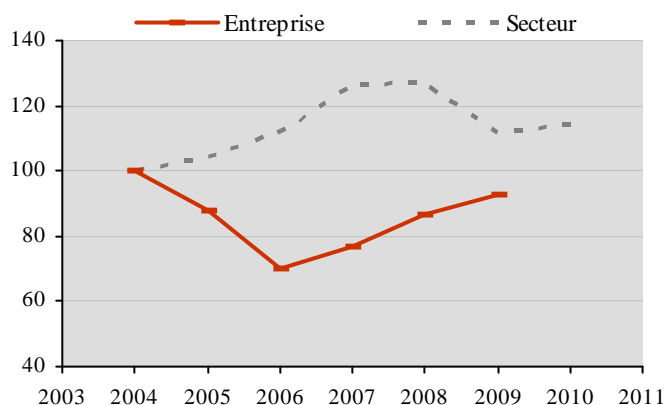
(en million d'euros)



Source : Vigisector d'après Greffes des Tribunaux de Commerce

Croissance comparée du chiffre d'affaires sectoriel et du chiffre d'affaires de la société

(indice base 100 en début de période)



Source : Vigisector d'après Greffes des Tribunaux de Commerce

Les chiffres clés de la société

(CA en million d'euros, % des variations annuelles, effectif en nombre, taux en % du chiffre d'affaires et des fonds propres)

Date de clôture de l'exercice	31/12/2005	31/12/2006	31/12/2007	31/12/2008	31/12/2009
Durée de l'exercice	12 mois	12 mois	12 mois	12 mois	12 mois
Chiffre d'affaires de la société	0,9	0,7	0,8	0,9	1,0
Variation du CA de la société	-12,4%	-19,9%	9,1%	13,4%	6,6%
Variation du CA du secteur	4,5%	7,7%	12,5%	0,5%	-12,0%
Nombre de salariés	nd	nd	nd	nd	nd
Taux de résultat net (en % du CA)	4,8%	10,5%	7,9%	10,1%	9,3%
Taux de résultat net du secteur	4,6%	9,4%	12,2%	14,3%	7,7%
Taux d'endettement net (en % des FP)	-130,4%	-70,2%	-121,1%	-122,0%	-124,4%
Taux d'endettement net du secteur	19,4%	16,5%	12,6%	13,7%	14,3%
Taux d'investissement (en % du CA)	nd	12,3%	18,4%	10,8%	2,2%
Taux d'investissement du secteur	21,0%	11,1%	24,5%	11,0%	11,3%

Source : Vigisector d'après Tribunaux de Commerce

DOMAINE LAURENT MABILEAU

DOMAINE LAURENT MABILEAU

Enseigne(s) : nd

Lieu Dit Du Moulin Neuf

37140 Saint-Nicolas-De-Bourgueil

☎ : 02 47 97 74 75

☎ : 02 47 97 99 81

☎ : nd

Siren : 382 167 260

NAF : 0121Z (Culture de la vigne)

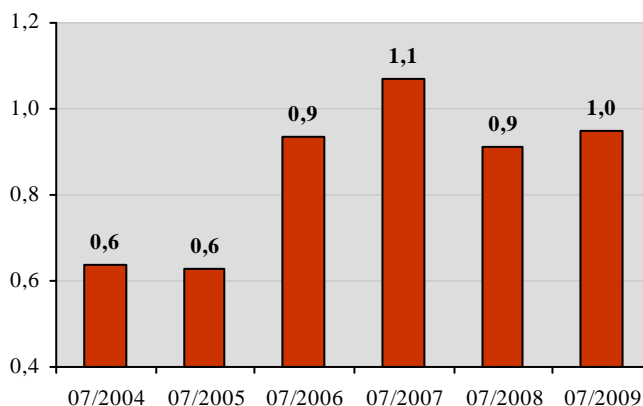
DOMAINE LAURENT MABILEAU a son siège social implanté à Saint-Nicolas-De-Bourgueil en Indre-et-Loire.

Le chiffre d'affaires de DOMAINE LAURENT MABILEAU s'est accru de 4,5% en 2009, pour atteindre près de 1,0 million d'euros.

DOMAINE LAURENT MABILEAU a affiché une croissance plus dynamique que la moyenne sur la période étudiée. Ses ventes ont en effet progressé de 51,9% en 5 ans, tandis que le secteur a enregistré une évolution de 7,2%. Contrairement au secteur, l'entreprise a présenté une croissance de chiffre d'affaires en 2009, ce qui a intensifié cette divergence de performances.

Chiffre d'affaires de la société

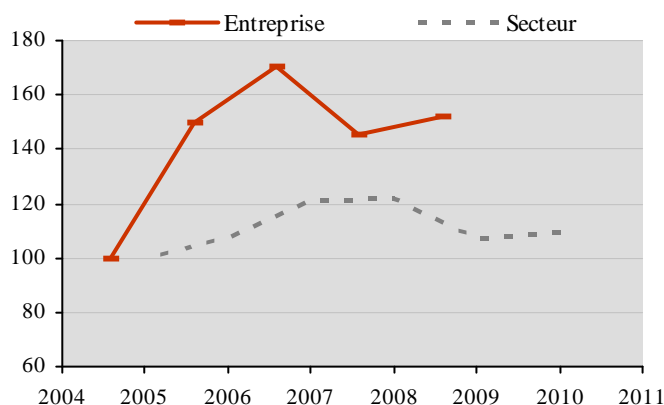
(en million d'euros)



Source : Vigisector d'après Greffes des Tribunaux de Commerce

Croissance comparée du chiffre d'affaires sectoriel et du chiffre d'affaires de la société

(indice base 100 en début de période)



Source : Vigisector d'après Greffes des Tribunaux de Commerce

Les chiffres clés de la société

(CA en million d'euros, % des variations annuelles, effectif en nombre, taux en % du chiffre d'affaires et des fonds propres)

Date de clôture de l'exercice	31/07/2005	31/07/2006	31/07/2007	31/07/2008	31/07/2009
Durée de l'exercice	12 mois	12 mois	12 mois	12 mois	12 mois
Chiffre d'affaires de la société	0,6	0,9	1,1	0,9	1,0
Variation du CA de la société	-2,0%	49,7%	14,1%	-14,9%	4,5%
Variation du CA du secteur	4,5%	7,7%	12,5%	0,5%	-12,0%
Nombre de salariés	nd	nd	nd	nd	nd
Taux de résultat net (en % du CA)	6,7%	11,2%	9,6%	7,7%	6,2%
Taux de résultat net du secteur	4,6%	9,4%	12,2%	14,3%	7,7%
Taux d'endettement net (en % des FP)	17,8%	-23,4%	-2,4%	15,9%	6,0%
Taux d'endettement net du secteur	19,4%	16,5%	12,6%	13,7%	14,3%
Taux d'investissement (en % du CA)	nd	12,3%	3,4%	4,8%	2,2%
Taux d'investissement du secteur	21,0%	11,1%	24,5%	11,0%	11,3%

Source : Vigisector d'après Tribunaux de Commerce

PEPINIERES LILIAN BERILLON

PEPINIERES LILIAN BERILLON

Enseigne(s) : nd

Chemin De Grange Neuve

84150 Jonquières

☎ : 04 90 70 60 28

☎ : 04 90 70 60 73

☎ : nd

Siren : 443 327 341

NAF : 0121Z (Culture de la vigne)

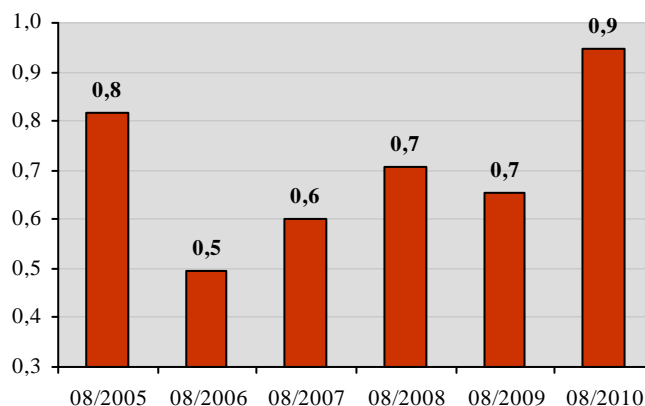
PEPINIERES LILIAN BERILLON a son siège social implanté à Jonquières dans le Vaucluse.

Au cours de l'année 2010, les ventes de PEPINIERES LILIAN BERILLON ont gagné 45,1%, en atteignant plus de 0,9 million d'euros.

Au cours des 6 dernières années, le chiffre d'affaires de PEPINIERES LILIAN BERILLON s'est montré en moyenne moins dynamique que le reste du secteur. Cette situation s'est toutefois inversée en fin de période, puisque l'entreprise a finalement présenté une progression de ses ventes de 16,0%.

Chiffre d'affaires de la société

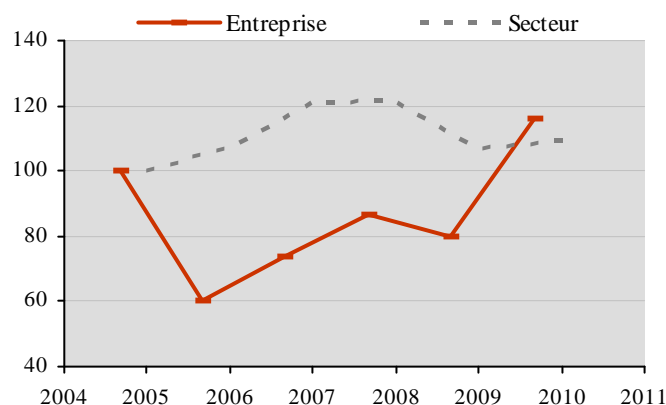
(en million d'euros)



Source : Vigisector d'après Greffes des Tribunaux de Commerce

Croissance comparée du chiffre d'affaires sectoriel et du chiffre d'affaires de la société

(indice base 100 en début de période)



Source : Vigisector d'après Greffes des Tribunaux de Commerce

Les chiffres clés de la société

(CA en million d'euros, % des variations annuelles, effectif en nombre, taux en % du chiffre d'affaires et des fonds propres)

Date de clôture de l'exercice	31/08/2006	31/08/2007	31/08/2008	31/08/2009	31/08/2010
Durée de l'exercice	12 mois	12 mois	12 mois	12 mois	12 mois
Chiffre d'affaires de la société	0,5	0,6	0,7	0,7	0,9
Variation du CA de la société	-39,5%	21,8%	17,6%	-7,8%	45,1%
Variation du CA du secteur	7,7%	12,5%	0,5%	-12,0%	1,9%
Nombre de salariés	nd	nd	nd	nd	nd
Taux de résultat net (en % du CA)	-1,4%	6,6%	4,8%	8,0%	6,2%
Taux de résultat net du secteur	9,4%	12,2%	14,3%	7,7%	7,7%
Taux d'endettement net (en % des FP)	150,0%	-125,0%	2,9%	81,6%	37,3%
Taux d'endettement net du secteur	16,5%	12,6%	13,7%	14,3%	12,4%
Taux d'investissement (en % du CA)	nd	4,8%	6,6%	19,9%	2,2%
Taux d'investissement du secteur	11,1%	24,5%	11,0%	11,3%	12,9%

Source : Vigisector d'après Tribunaux de Commerce

CHATEAU DE TRACY

CHATEAU DE TRACY
Enseigne(s) : CHATEAU DE TRACY-
COMTESSE ALAIN D'ASSAY
Chateau
58150 Tracy-Sur-Loire

☎ : 03 86 26 15 12
☎ : 03 86 26 10 73
🌐 : <http://www.chateau-de-tracy.com>

Siren : 382 085 215
NAF : 0121Z (Culture de la vigne)

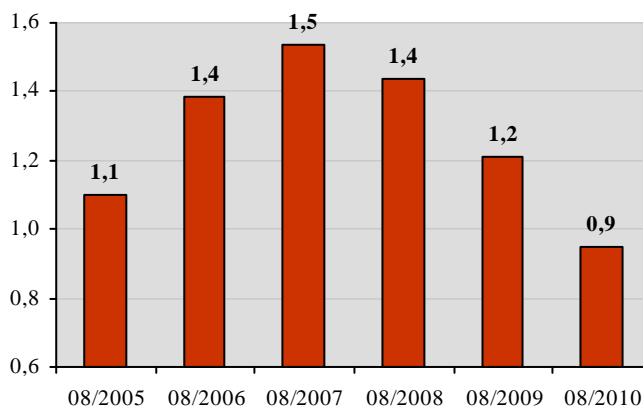
Les effectifs salariés de CHATEAU DE TRACY s'élèvent à 10 personnes, et le chiffre d'affaires moyen par salarié à plus de 90k€. Le siège social de la société est situé à Tracy-Sur-Loire dans la Nièvre.

Les ventes de CHATEAU DE TRACY se sont montrées en décroissance au cours des trois dernières années. En 2010, elles ont baissé de 21,5%, en se fixant à plus de 0,9 million d'euros.

L'activité de CHATEAU DE TRACY a baissé de 13,7% au cours des 6 dernières années, alors que le reste du secteur a enregistré une décroissance de -9,2% sur la même période.

Chiffre d'affaires de la société

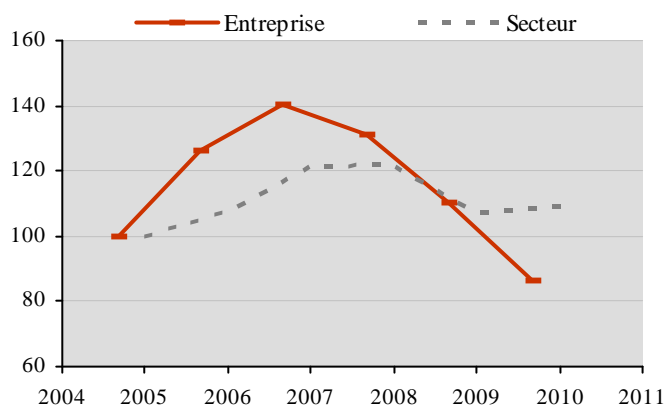
(en million d'euros)



Source : Vigisector d'après Greffes des Tribunaux de Commerce

Croissance comparée du chiffre d'affaires sectoriel et du chiffre d'affaires de la société

(indice base 100 en début de période)



Source : Vigisector d'après Greffes des Tribunaux de Commerce

Les chiffres clés de la société

(CA en million d'euros, % des variations annuelles, effectif en nombre, taux en % du chiffre d'affaires et des fonds propres)

Date de clôture de l'exercice	31/08/2006	31/08/2007	31/08/2008	31/08/2009	31/08/2010
Durée de l'exercice	12 mois	12 mois	12 mois	12 mois	12 mois
Chiffre d'affaires de la société	1,4	1,5	1,4	1,2	0,9
Variation du CA de la société	26,3%	10,9%	-6,4%	-16,1%	-21,5%
Variation du CA du secteur	7,7%	12,5%	0,5%	-12,0%	1,9%
Nombre de salariés	nd	nd	nd	nd	10
Taux de résultat net (en % du CA)	3,8%	3,4%	3,5%	8,6%	-7,4%
Taux de résultat net du secteur	9,4%	12,2%	14,3%	7,7%	7,7%
Taux d'endettement net (en % des FP)	25,0%	11,8%	28,7%	-16,2%	-3,8%
Taux d'endettement net du secteur	16,5%	12,6%	13,7%	14,3%	12,4%
Taux d'investissement (en % du CA)	4,5%	3,6%	14,2%	19,9%	2,2%
Taux d'investissement du secteur	11,1%	24,5%	11,0%	11,3%	12,9%

Source : Vigisector d'après Tribunaux de Commerce

CHAMPAGNE DAVID-HEUCQ ET FILS

CHAMPAGNE DAVID-HEUCQ ET FILS

Enseigne(s) : nd
Route De Romery
51480 Fleury-La-Rivière

☎ : 03 26 58 47 19
☎ : 03 26 52 36 25
☎ : nd

Siren : 410 996 813
NAF : 0121Z (Culture de la vigne)

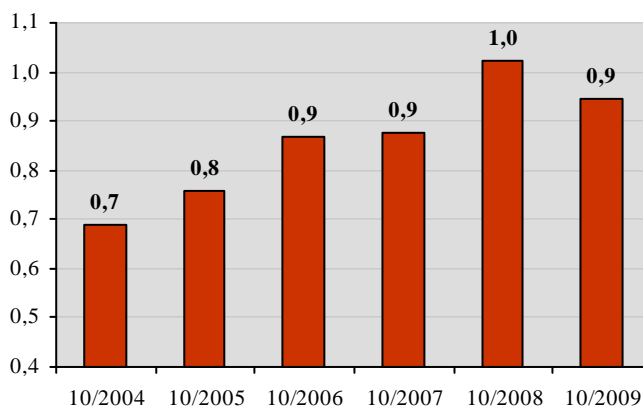
CHAMPAGNE DAVID-HEUCQ ET FILS est une société basée à Fleury-La-Rivière dans la Marne. Elle a employé 5 personnes, pour un chiffre d'affaires par salarié de près de 190k€.

En 2009, le chiffre d'affaires de l'entreprise s'est abaissé de 7,5%, en atteignant plus de 0,9 million d'euros.

Le chiffre d'affaires de CHAMPAGNE DAVID-HEUCQ ET FILS s'est montré plus dynamique que le reste du secteur en présentant une progression de 24,8% en 5 ans (contre +7,2% pour la moyenne sectorielle).

Chiffre d'affaires de la société

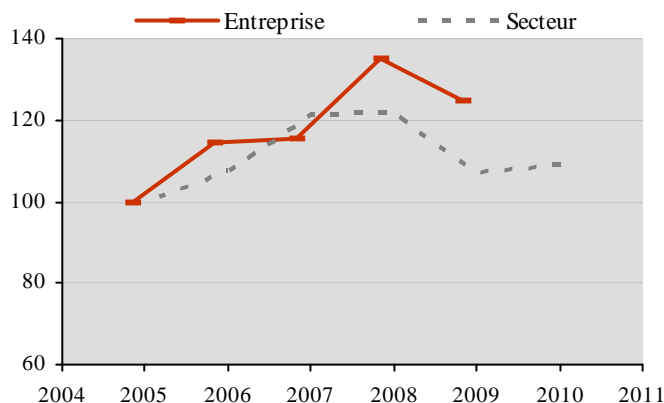
(en million d'euros)



Source : Vigisector d'après Greffes des Tribunaux de Commerce

Croissance comparée du chiffre d'affaires sectoriel et du chiffre d'affaires de la société

(indice base 100 en début de période)



Source : Vigisector d'après Greffes des Tribunaux de Commerce

Les chiffres clés de la société

(CA en million d'euros, % des variations annuelles, effectif en nombre, taux en % du chiffre d'affaires et des fonds propres)

Date de clôture de l'exercice	31/10/2005	31/10/2006	31/10/2007	31/10/2008	31/10/2009
Durée de l'exercice	12 mois	12 mois	12 mois	12 mois	12 mois
Chiffre d'affaires de la société	0,8	0,9	0,9	1,0	0,9
Variation du CA de la société	9,9%	14,6%	0,8%	16,8%	-7,5%
Variation du CA du secteur	4,5%	7,7%	12,5%	0,5%	-12,0%
Nombre de salariés	5	nd	nd	nd	5
Taux de résultat net (en % du CA)	12,0%	12,4%	15,3%	12,7%	7,1%
Taux de résultat net du secteur	4,6%	9,4%	12,2%	14,3%	7,7%
Taux d'endettement net (en % des FP)	111,3%	95,1%	99,0%	101,4%	91,6%
Taux d'endettement net du secteur	19,4%	16,5%	12,6%	13,7%	14,3%
Taux d'investissement (en % du CA)	25,2%	5,1%	14,4%	21,0%	24,2%
Taux d'investissement du secteur	21,0%	11,1%	24,5%	11,0%	11,3%

Source : Vigisector d'après Tribunaux de Commerce

CHATEAU FORTIA

CHATEAU FORTIA

Enseigne(s) : nd

Chateau Fortia

84230 Châteauneuf-Du-Pape

☎ : 04 90 83 72 25

☎ : 04 90 83 51 03

☎ : nd

Siren : 707 320 289

NAF : 0121Z (Culture de la vigne)

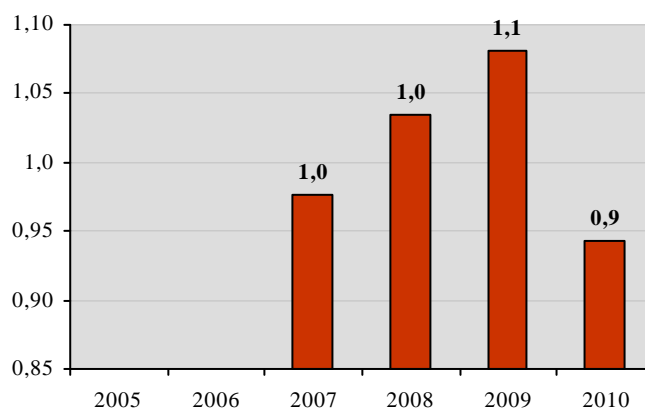
Le siège social de CHATEAU FORTIA est implanté à Châteauneuf-Du-Pape dans le Vaucluse.

Le chiffre d'affaires de l'entreprise s'est contracté de 12,8% courant 2010, pour atteindre plus de 0,9 million d'euros.

Bien que l'activité de CHATEAU FORTIA ait baissé de 3,5% au cours des 4 dernières années, elle s'est montrée plus dynamique que le reste du secteur. Contrairement au secteur, l'entreprise a présenté une décroissance de chiffre d'affaires au cours du dernier exercice, ce qui a réduit cette divergence de performances.

Chiffre d'affaires de la société

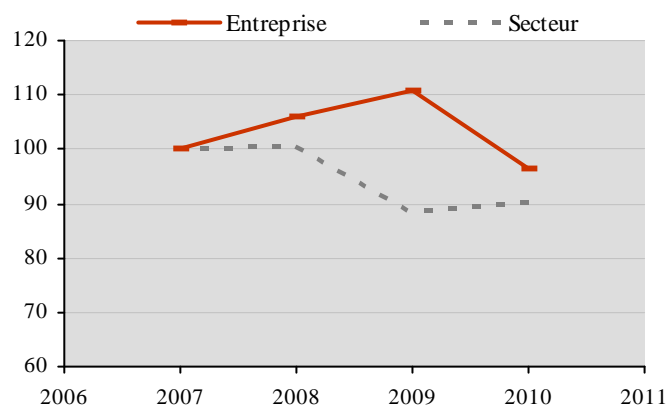
(en million d'euros)



Source : Vigisector d'après Greffes des Tribunaux de Commerce

Croissance comparée du chiffre d'affaires sectoriel et du chiffre d'affaires de la société

(indice base 100 en début de période)



Source : Vigisector d'après Greffes des Tribunaux de Commerce

Les chiffres clés de la société

(CA en million d'euros, % des variations annuelles, effectif en nombre, taux en % du chiffre d'affaires et des fonds propres)

Date de clôture de l'exercice	2006	31/12/2007	31/12/2008	31/12/2009	31/12/2010
Durée de l'exercice	nd	12 mois	12 mois	12 mois	12 mois
Chiffre d'affaires de la société	nd	1,0	1,0	1,1	0,9
Variation du CA de la société	nd	nd	5,9%	4,4%	-12,8%
Variation du CA du secteur	7,7%	12,5%	0,5%	-12,0%	1,9%
Nombre de salariés	nd	nd	nd	nd	3
Taux de résultat net (en % du CA)	nd	16,7%	22,8%	18,6%	16,4%
Taux de résultat net du secteur	9,4%	12,2%	14,3%	7,7%	7,7%
Taux d'endettement net (en % des FP)	nd	79,2%	61,8%	41,2%	18,9%
Taux d'endettement net du secteur	16,5%	12,6%	13,7%	14,3%	12,4%
Taux d'investissement (en % du CA)	nd	8,0%	8,4%	21,0%	24,2%
Taux d'investissement du secteur	11,1%	24,5%	11,0%	11,3%	12,9%

Source : Vigisector d'après Tribunaux de Commerce

FOREST AGRICOLE VITICOLE COMMETREUIL

FOREST AGRICOLE VITICOLE
COMMETREUIL

Enseigne(s) : nd

Domaine De Commetreuil

51390 Bouilly

☎ : 03 26 03 58 16

📠 : nd

📠 : nd

Siren : 775 727 720

NAF : 0121Z (Culture de la vigne)

FOREST AGRICOLE VITICOLE
COMMETREUIL est une société dont

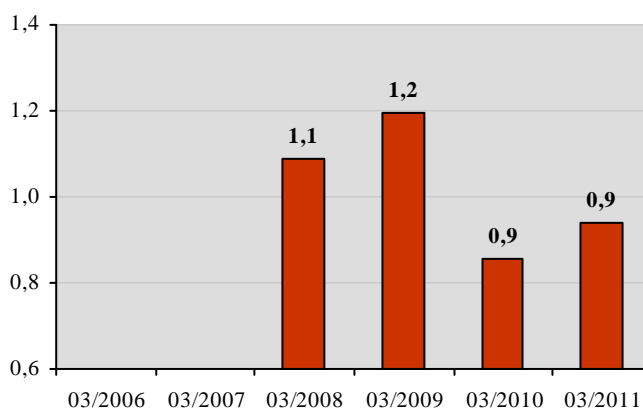
le siège social est situé à Bouilly dans la Marne. Elle emploie 7 personnes, pour un chiffre d'affaires par salarié de plus de 130k€.

En 2010, le chiffre d'affaires de FOREST AGRICOLE VITICOLE COMMETREUIL a gagné 9,7%, pour s'établir à 0,9 million d'euros.

Le chiffre d'affaires de FOREST AGRICOLE VITICOLE COMMETREUIL s'est montré plus dynamique que la moyenne des entreprises sur la période, en présentant une progression de 15,3% en 4 ans. Au cours de la dernière année, cette situation s'est intensifiée puisque les ventes de l'entreprise ont présenté une accélération supérieure aux données sectorielles.

Chiffre d'affaires de la société

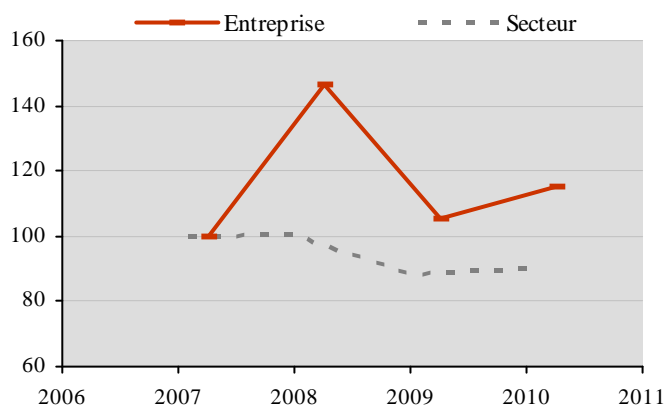
(en million d'euros)



Source : Vigisector d'après Greffes des Tribunaux de Commerce

Croissance comparée du chiffre d'affaires sectoriel et du chiffre d'affaires de la société

(indice base 100 en début de période)



Source : Vigisector d'après Greffes des Tribunaux de Commerce

Les chiffres clés de la société

(CA en million d'euros, % des variations annuelles, effectif en nombre, taux en % du chiffre d'affaires et des fonds propres)

Date de clôture de l'exercice	03/2007	31/03/2008	31/03/2009	31/03/2010	31/03/2011
Durée de l'exercice	nd	16 mois	12 mois	12 mois	12 mois
Chiffre d'affaires de la société	nd	1,1	1,2	0,9	0,9
Variation du CA de la société	nd	nd	9,9%	-28,3%	9,7%
Variation du CA du secteur	7,7%	12,5%	0,5%	-12,0%	1,9%
Nombre de salariés	nd	nd	nd	nd	7
Taux de résultat net (en % du CA)	nd	60,8%	49,6%	36,2%	34,3%
Taux de résultat net du secteur	9,4%	12,2%	14,3%	7,7%	7,7%
Taux d'endettement net (en % des FP)	nd	0,0%	0,2%	0,0%	0,0%
Taux d'endettement net du secteur	16,5%	12,6%	13,7%	14,3%	12,4%
Taux d'investissement (en % du CA)	nd	8,0%	1,5%	21,0%	6,8%
Taux d'investissement du secteur	11,1%	24,5%	11,0%	11,3%	12,9%

Source : Vigisector d'après Tribunaux de Commerce

CHAMPAGNE GRANZAMY PERE ET FILS

CHAMPAGNE GRANZAMY PERE
ET FILS

Enseigne(s) : nd
7 Rue De La Poterne
51480 Venteuil

☎ : 03 26 58 60 62

☎ : 03 26 51 10 21

☎ : nd

Siren : 432 061 091

NAF : 0121Z (Culture de la vigne)

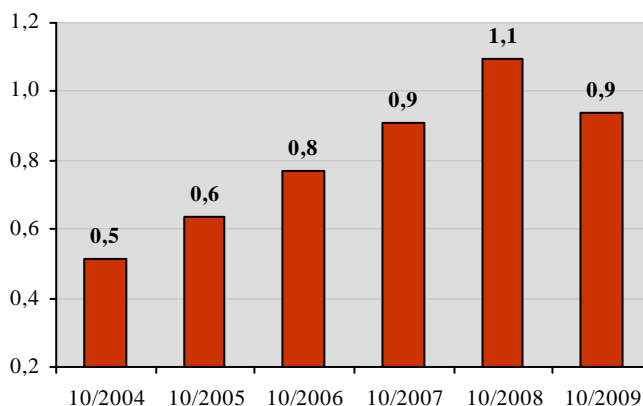
La société CHAMPAGNE
GRANZAMY PERE ET FILS est basée
à Venteuil dans la Marne.

Après quatre ans de hausse, le chiffre d'affaires de CHAMPAGNE GRANZAMY PERE ET FILS a diminué en 2009. En effet, il a présenté une décroissance de 14,3% au cours de cette année, en se fixant à plus de 0,9 million d'euros.

CHAMPAGNE GRANZAMY PERE ET FILS a affiché une croissance plus dynamique que la moyenne sur la période étudiée. Ses ventes ont en effet progressé de 47,8% en 5 ans, tandis que le secteur a enregistré une évolution de 7,2%. Cette situation s'est toutefois atténuée au cours du dernier exercice, où l'entreprise a présenté une décroissance de chiffre d'affaires plus brutale que celle du secteur.

Chiffre d'affaires de la société

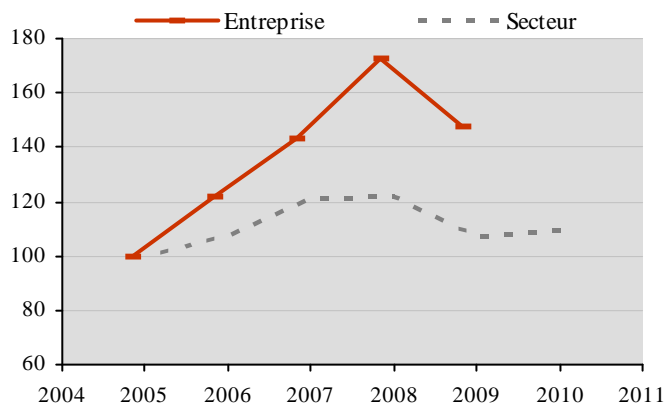
(en million d'euros)



Source : Vigisector d'après Greffes des Tribunaux de Commerce

Croissance comparée du chiffre d'affaires sectoriel et du chiffre d'affaires de la société

(indice base 100 en début de période)



Source : Vigisector d'après Greffes des Tribunaux de Commerce

Les chiffres clés de la société

(CA en million d'euros, % des variations annuelles, effectif en nombre, taux en % du chiffre d'affaires et des fonds propres)

Date de clôture de l'exercice	31/10/2005	31/10/2006	31/10/2007	31/10/2008	31/10/2009
Durée de l'exercice	12 mois	12 mois	12 mois	12 mois	12 mois
Chiffre d'affaires de la société	0,6	0,8	0,9	1,1	0,9
Variation du CA de la société	23,8%	21,6%	17,8%	20,4%	-14,3%
Variation du CA du secteur	4,5%	7,7%	12,5%	0,5%	-12,0%
Nombre de salariés	1	nd	nd	3	3
Taux de résultat net (en % du CA)	20,3%	3,1%	8,9%	10,0%	8,8%
Taux de résultat net du secteur	4,6%	9,4%	12,2%	14,3%	7,7%
Taux d'endettement net (en % des FP)	191,1%	196,1%	116,5%	92,6%	114,7%
Taux d'endettement net du secteur	19,4%	16,5%	12,6%	13,7%	14,3%
Taux d'investissement (en % du CA)	26,3%	8,4%	6,6%	4,1%	6,6%
Taux d'investissement du secteur	21,0%	11,1%	24,5%	11,0%	11,3%

Source : Vigisector d'après Tribunaux de Commerce

ANDRE GIRAUD

ANDRE GIRAUD

Enseigne(s) : nd
Chateau Le Caillou
33500 Pomerol

☎ : 05 57 51 06 10

☎ : 05 57 51 74 95

☎ : nd

Siren : 434 337 135

NAF : 0121Z (Culture de la vigne)

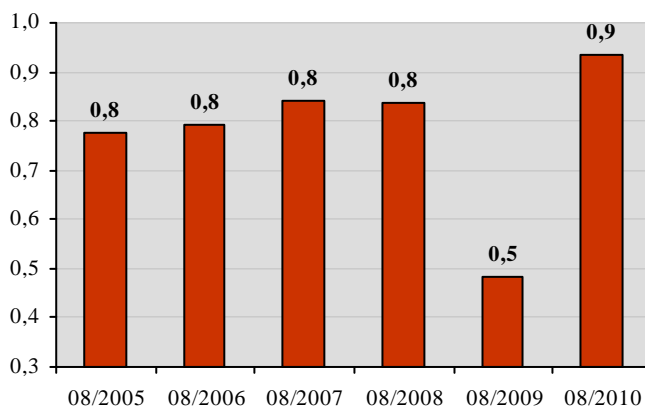
ANDRE GIRAUD est une société dont le siège social est situé à Pomerol en Gironde. Elle emploie 10 personnes, pour un chiffre d'affaires par salarié de plus de 90k€.

En 2010, les ventes de ANDRE GIRAUD ont progressé de 92,8%, en atteignant 0,9 million d'euros.

Au cours des 6 dernières années, le chiffre d'affaires de ANDRE GIRAUD s'est montré en moyenne moins dynamique que le reste du secteur. Cette situation s'est toutefois inversée en fin de période, puisque l'entreprise a finalement présenté une progression de ses ventes de 20,5%.

Chiffre d'affaires de la société

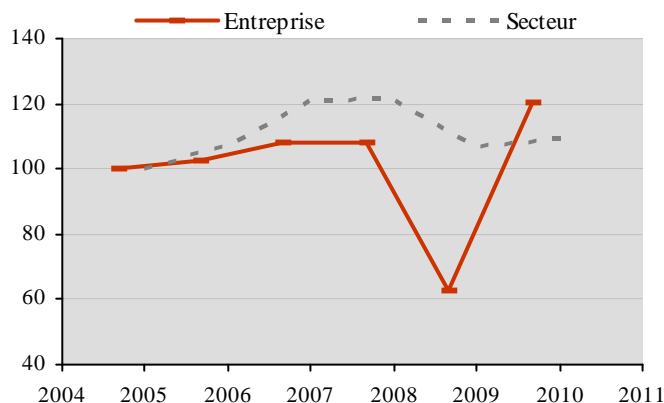
(en million d'euros)



Source : Vigisector d'après Greffes des Tribunaux de Commerce

Croissance comparée du chiffre d'affaires sectoriel et du chiffre d'affaires de la société

(indice base 100 en début de période)



Source : Vigisector d'après Greffes des Tribunaux de Commerce

Les chiffres clés de la société

(CA en million d'euros, % des variations annuelles, effectif en nombre, taux en % du chiffre d'affaires et des fonds propres)

Date de clôture de l'exercice	31/08/2006	31/08/2007	31/08/2008	31/08/2009	31/08/2010
Durée de l'exercice	12 mois	12 mois	12 mois	12 mois	12 mois
Chiffre d'affaires de la société	0,8	0,8	0,8	0,5	0,9
Variation du CA de la société	2,3%	5,9%	-0,4%	-42,1%	92,8%
Variation du CA du secteur	7,7%	12,5%	0,5%	-12,0%	1,9%
Nombre de salariés	nd	nd	nd	nd	10
Taux de résultat net (en % du CA)	-3,4%	20,7%	12,9%	-3,1%	12,0%
Taux de résultat net du secteur	9,4%	12,2%	14,3%	7,7%	7,7%
Taux d'endettement net (en % des FP)	72,7%	37,6%	39,5%	71,6%	50,3%
Taux d'endettement net du secteur	16,5%	12,6%	13,7%	14,3%	12,4%
Taux d'investissement (en % du CA)	11,5%	14,1%	23,6%	20,6%	3,4%
Taux d'investissement du secteur	11,1%	24,5%	11,0%	11,3%	12,9%

Source : Vigisector d'après Tribunaux de Commerce

LES HERITIERS DU COMTE LAFON

LES HERITIERS DU COMTE LAFON

Enseigne(s) : nd
Milly Lamartine
71960 Milly-Lamartine

☎ : 03 85 37 78 09

☎ : 03 85 37 65 21

☎ : nd

Siren : 423 854 454

NAF : 0121Z (Culture de la vigne)

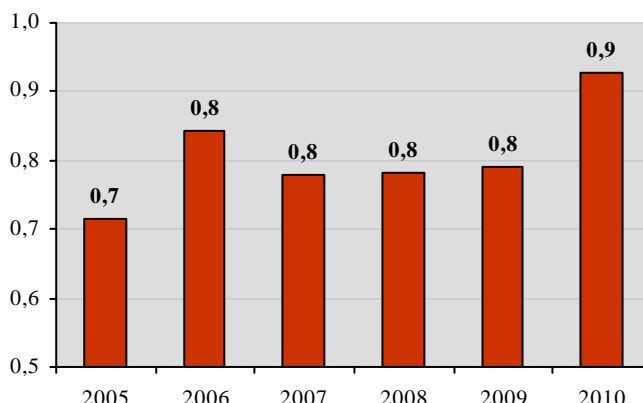
LES HERITIERS DU COMTE LAFON a son siège social implanté à Milly-Lamartine dans la Saône-et-Loire.

Après deux ans de relative stabilité, le chiffre d'affaires de LES HERITIERS DU COMTE LAFON s'est redressé en 2010. En effet, il a progressé de 17% courant 2010, en atteignant plus de 0,9 million d'euros.

Au cours des 6 dernières années, le chiffre d'affaires de LES HERITIERS DU COMTE LAFON s'est montré en moyenne plus dynamique que le reste du secteur en présentant une progression de 29,8%. Au cours de la dernière année, cette situation s'est intensifiée puisque les ventes de l'entreprise ont présenté une accélération supérieure aux données sectorielles.

Chiffre d'affaires de la société

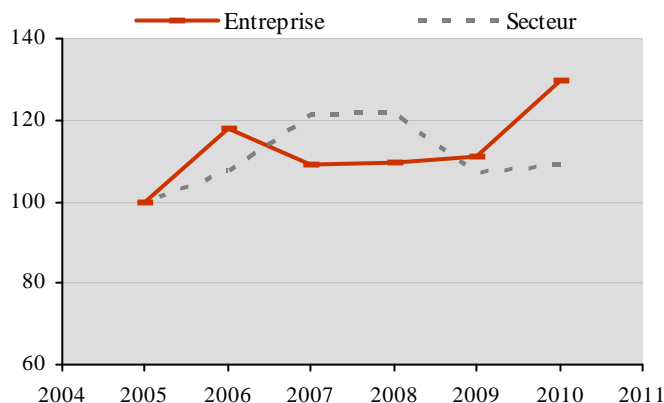
(en million d'euros)



Source : Vigisector d'après Greffes des Tribunaux de Commerce

Croissance comparée du chiffre d'affaires sectoriel et du chiffre d'affaires de la société

(indice base 100 en début de période)



Source : Vigisector d'après Greffes des Tribunaux de Commerce

Les chiffres clés de la société

(CA en million d'euros, % des variations annuelles, effectif en nombre, taux en % du chiffre d'affaires et des fonds propres)

Date de clôture de l'exercice	31/12/2006	31/12/2007	31/12/2008	31/12/2009	31/12/2010
Durée de l'exercice	12 mois	12 mois	12 mois	12 mois	12 mois
Chiffre d'affaires de la société	0,8	0,8	0,8	0,8	0,9
Variation du CA de la société	17,9%	-7,4%	0,3%	1,3%	17,0%
Variation du CA du secteur	7,7%	12,5%	0,5%	-12,0%	1,9%
Nombre de salariés	nd	nd	nd	nd	3
Taux de résultat net (en % du CA)	16,6%	17,8%	12,7%	9,7%	9,4%
Taux de résultat net du secteur	9,4%	12,2%	14,3%	7,7%	7,7%
Taux d'endettement net (en % des FP)	78,9%	50,1%	62,4%	54,7%	39,3%
Taux d'endettement net du secteur	16,5%	12,6%	13,7%	14,3%	12,4%
Taux d'investissement (en % du CA)	31,2%	6,4%	11,0%	9,7%	14,6%
Taux d'investissement du secteur	11,1%	24,5%	11,0%	11,3%	12,9%

Source : Vigisector d'après Tribunaux de Commerce

DANIEL ETIENNE DEFAIX

DANIEL ETIENNE DEFAIX
Enseigne(s) : DOMAINE DU VIEUX
CHATEAU
23 Rue Champlain Milly
89800 Chablis

☎ : 03 86 42 42 05

☎ : 03 86 42 48 56

☎ : nd

Siren : 402 690 572

NAF : 0121Z (Culture de la vigne)

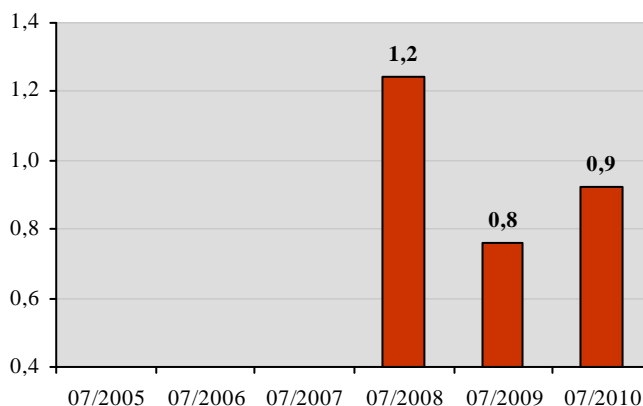
Au cours de l'exercice 2010, la société DANIEL ETIENNE DEFAIX a employé 11 personnes, et elle a réalisé un chiffre d'affaires par salarié de plus de 80k€. Son siège social se situe à Chablis dans l'Yonne.

En 2010, le chiffre d'affaires de DANIEL ETIENNE DEFAIX a gagné 21,2%, pour atteindre plus de 0,9 million d'euros.

DANIEL ETIENNE DEFAIX a présenté une activité moins bien orientée que la moyenne des entreprises sur la période étudiée. Ses ventes ont en effet baissé de 25,6% en 3 ans, tandis que le secteur a enregistré une évolution de -10,3%. Cette situation s'est toutefois atténuée en 2010, puisque l'entreprise a présenté une croissance de chiffre d'affaires supérieure aux données sectorielles.

Chiffre d'affaires de la société

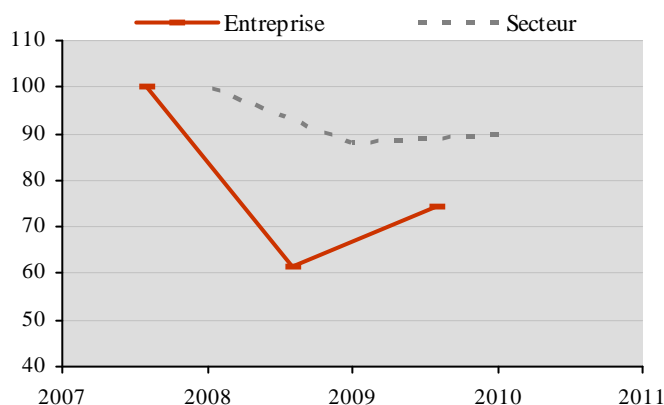
(en million d'euros)



Source : Vigisector d'après Greffes des Tribunaux de Commerce

Croissance comparée du chiffre d'affaires sectoriel et du chiffre d'affaires de la société

(indice base 100 en début de période)



Source : Vigisector d'après Greffes des Tribunaux de Commerce

Les chiffres clés de la société

(CA en million d'euros, % des variations annuelles, effectif en nombre, taux en % du chiffre d'affaires et des fonds propres)

Date de clôture de l'exercice	07/2006	07/2007	31/07/2008	31/07/2009	31/07/2010
Durée de l'exercice	nd	nd	12 mois	12 mois	12 mois
Chiffre d'affaires de la société	nd	nd	1,2	0,8	0,9
Variation du CA de la société	nd	nd	nd	-38,7%	21,2%
Variation du CA du secteur	7,7%	12,5%	0,5%	-12,0%	1,9%
Nombre de salariés	nd	nd	11	11	11
Taux de résultat net (en % du CA)	nd	nd	6,6%	0,7%	16,8%
Taux de résultat net du secteur	9,4%	12,2%	14,3%	7,7%	7,7%
Taux d'endettement net (en % des FP)	nd	nd	32,0%	44,5%	43,8%
Taux d'endettement net du secteur	16,5%	12,6%	13,7%	14,3%	12,4%
Taux d'investissement (en % du CA)	nd	nd	5,5%	13,5%	14,6%
Taux d'investissement du secteur	11,1%	24,5%	11,0%	11,3%	12,9%

Source : Vigisector d'après Tribunaux de Commerce

3. NOTE METHODOLOGIQUE

Méthodologie générale

Le secteur

Le champ de cette étude a été délimité en fonction du concept de « secteur », c'est-à-dire d'entreprises ayant la même activité principale, à savoir la même appartenance à la nomenclature d'activité française (NAF ou APE).

La disponibilité des comptes des sociétés

Les données financières sur les entreprises sont fournies avec un délai de 9 à 12 mois après la fin de l'exercice comptable. Compte tenu des dates des assemblées générales, les entreprises déposent généralement les comptes sociaux aux greffes des tribunaux de commerce en juillet de chaque année. Avec les délais de traitement, ils sont disponibles entre octobre et décembre. Remarquons tout d'abord que le dépôt des comptes n'est pas obligatoire pour toutes les formes juridiques. Ainsi, à titre d'exemple, les S.N.C. (sociétés en nom collectif) ne sont pas tenues au dépôt de comptes. Par ailleurs, un nombre statistiquement important de comptes est déposé avec retard, ou pas déposé du tout, en infraction avec les dispositions de l'article 293 du décret sur les sociétés commerciales.

La méthode de traitement de l'information sur les sociétés

La méthode mise en œuvre par Vigisector pour bâtir des indicateurs sectoriels a dû prendre en compte les problèmes d'homogénéité et de qualité des informations contenues dans les liasses fiscales :

- des différences sensibles d'enregistrement de certains postes comptables selon les sociétés,
- des erreurs fréquentes d'imputation de lignes sur les liasses fiscales, et des lignes non renseignées,
- la non-disponibilité des comptes de certaines sociétés sur l'ensemble de la période,
- des évolutions erratiques de certains postes, liées à des phénomènes exceptionnels ou accidentels.

Vigisector a ainsi été amené à définir une méthode de sélection d'échantillons de sociétés représentatives des évolutions sectorielles. Il s'agit d'une méthode de sélection non-exhaustive, mettant l'accent sur la qualité et la permanence de l'échantillon, constituant un véritable « panel » représentatif de sociétés.

Les traitements effectués par Vigisector

La structure financière du secteur

Les données financières du secteur ont été obtenues en analysant les comptes sociaux des sociétés recensées sous le code NAF du secteur. Seules les sociétés ayant déposé leurs comptes sur l'ensemble de la période étudiée ont été retenues, afin de garantir l'homogénéité de l'échantillon. Cette règle de construction évite également de prendre en compte les sociétés ayant cessé leur activité et celles qui ont été créées trop récemment, car leurs informations financières sont souvent déconnectées des autres entreprises du secteur. Les experts de Vigisector ont exclu par ailleurs toutes les entités ayant fait l'objet de bouleversements sur la période, ainsi que celles qui ne sont pas représentatives du secteur.

Les politiques d'investissement et leur financement

L'analyse des investissements du secteur assimile les engagements de crédit-bail mobilier et immobilier à de l'investissement corporel classique. En conséquence, les montants des immobilisations corporelles nettes sont augmentés des montants des contrats de crédit-bail. Les investissements annuels du secteur sont calculés à partir des acquisitions d'immobilisations corporelles réalisées au cours de l'exercice (avant prise en compte d'éventuels amortissements), ainsi qu'à partir des nouveaux contrats de crédit-bail mobiliers et immobiliers. Le montant des nouveaux contrats de crédit-bail retenu correspond à la différence des contrats de crédit-bail avant versement des loyers entre l'année N et des contrats de crédit-bail à l'issue de l'année N-1. Enfin, il convient de préciser que seuls deux tiers des montants de crédit-bail sont comptabilisés afin d'ignorer la part relative aux intérêts financiers.

L'analyse régionale

Les données régionales sont déterminées à partir de l'emplacement des sièges sociaux des entreprises, et non à partir de l'emplacement de leurs établissements. Par conséquent, des régions telles que l'Ile de France sont parfois surreprésentées car elles accueillent les sièges sociaux de certains groupes ayant une présence nationale.

Les tableaux de classement

Les classements des entreprises ont été réalisés sur la base des trois derniers comptes sociaux déposés par les entreprises auprès des greffes des tribunaux de commerces. Afin d'assurer la cohérence des données, Vigisector n'a retenu que les entreprises disposant de comptes récents (les derniers comptes doivent couvrir une des deux années précédant la sortie de l'étude), et de comptes comparables (les durées d'exercices doivent être égales d'une année sur l'autre). Les comparaisons effectuées sont réalisées sur des données relatives (ratios) et sur des données absolues (montant en euro), en respectant les traitements suivants :

- Taux de croissance annuel moyen sur trois ans (TCAM sur 3 ans) = $(\text{chiffre d'affaires de l'année N} / \text{chiffre d'affaires de l'année N-2})^{1/2} - 1$
- Croissance en valeur du chiffre d'affaires = $\text{chiffre d'affaires de l'année N} - \text{chiffre d'affaires de l'année N-1}$
- Taux de résultat net = $\text{résultat net de l'année N} / \text{chiffre d'affaires de l'année N}$
- Taux de résultat net moyen sur trois ans = moyenne des taux de résultat net des années N, N-1 et N-2
- Endettement net = dette auprès des établissements de crédit + effets escomptés non échus + $2/3 \times$ engagements de crédit bail - (disponibilités + valeurs mobilières de placements)
- Taux d'endettement net = $\text{endettement net de l'année N} / \text{capitaux propres de l'année N}$
- Investissements = acquisitions réalisées au cours de l'année (cf méthodologie sur les politiques d'investissement)
- Taux d'investissement = $\text{Investissements de l'année N} / (\text{immobilisations corporelles nettes} + \text{contrats de crédit-bail de l'année N})$

Les monographies des entreprises

Les entreprises analysées dans les monographies ont été retenues en raison de leur appartenance au code NAF du secteur, de l'importance de leur chiffre d'affaires, et de la disponibilité de leurs comptes sociaux (ceux-ci doivent couvrir au minimum une des deux années précédant la sortie de l'étude).

Le graphique de comparaison entre les chiffres d'affaires des entreprises et du secteur a fait l'objet d'un retraitement pour gommer l'influence de la durée des exercices (certains exercices ne s'étendent pas sur une durée de 12 mois) et les décalages des dates de clôture (certains exercices ne s'arrêtent pas au mois de décembre, alors que le chiffre d'affaires sectoriel est calculé à fin décembre). Les experts de Vigisector ont donc mensualisé les données des entreprises de façon linéaire, avant de les réduire en base 100 comme les données sectorielles.

Les chiffres clés de la société n'ont, en revanche, pas fait l'objet d'un retraitement en fonction de la durée ou de la date de clôture de l'exercice. Ces chiffres ont été calculés directement à partir des données comptables déposées par la société, selon les mêmes méthodes de calcul que celles employées pour les données sectorielles (cf méthodologie sur les politiques d'investissement et sur les tableaux de classement).

L'expert des analyses sectorielles et financières des secteurs d'activité en France

Une collection de plus de 500 titres indispensables pour :

- ✓ Comprendre les fondamentaux économiques et financiers du secteur ;
- ✓ Analyser la structure du marché et la concurrence ;
- ✓ Déterminer les politiques d'achat et d'investissement dans le secteur ;
- ✓ Mesurer les performances des entreprises ;
- ✓ Découvrir en détail les acteurs du secteur.



Bon de commande

A compléter et à retourner à :

Vigisector, 14 rue Ballu, 75009 Paris - Fax : 01 78 76 84 61 - contact@vigisector.com

	€HT	€TTC <small>(TVA à 19,6%)</small>
<input type="checkbox"/> Version standard de l'étude, sur support électronique (pdf).....	180	215,28
<input type="checkbox"/> Version standard de l'étude avec actualisation 6 mois après l'achat (pdf).....	230	275,08

Je commande les études suivantes (indiquer le titre et le code des études) :	Montant
1.	
2.	
3.	
4.	
5.	
6.	
7.	
8.	
9.	
10.	
Total HT	
TVA (19,6%)	
* Pour une commande de plus de 10 études : contactez nous	Total TTC

Coordonnées

Société _____
 Nom, prénom _____
 Fonction _____
 Adresse _____
 Code postal, ville _____
 Tél. _____
 Fax _____
 Email (obligatoire) _____

Mode de règlement

Je joins un chèque à l'ordre de 3I Media
 Je réglerai à réception de la facture

Date, cachet et signature obligatoires

Agriculture, sylviculture et pêche

Exploitation forestière 0220Z

Industries extractivesExtraction de pierres 0811Z
Exploitation de sables et d'argiles 0812Z**Industries alimentaires**Transformation et conservation de la viande de boucherie 1011Z
Transformation et conservation de la viande de volaille 1012Z
Préparation industrielle de produits à base de viande 1013A
Charcuterie 1013B
Fabrication de fromage 1051C
Meunerie 1061A
Fabrication industrielle de pain et de pâtisserie fraîche 1071A
Boulangerie et boulangerie-pâtisserie 1071C
Pâtisserie 1071D
Fabrication de biscuits, biscottes et pâtisseries de conservation 1072Z
Fabrication de cacao, chocolat et de produits de confiserie 1082Z
Fabrication de plats préparés 1085Z
Fabrication d'aliments pour animaux de la ferme 1091Z**Fabrication de boissons**Production de boissons alcooliques distillées 1101Z
Fabrication de vins effervescents 1102A**Fabrication de textiles**Tissage 1320Z
Ennoblement textile 1330Z
Fabrication d'articles textiles, sauf habillement 1392Z**Industrie de l'habillement**

Fabrication de vêtements de dessus 1413Z

Industrie du cuir et de la chaussureFabrication d'articles de voyage et de maroquinerie 1512Z
Fabrication de chaussures 1520Z**Travail du bois et fabrication d'articles en bois, en liège, en vannerie et sparterie (sauf meubles)**Sciage et rabotage du bois 1610A
Fabrication de charpentes et d'autres menuiseries 1623Z
Fabrication d'emballages en bois 1624Z**Industrie du papier et du carton**Fabrication de papier et carton 1712Z
Fabrication de carton ondulé 1721A
Fabrication de cartonnages 1721B**Imprimerie et reproduction d'enregistrement**Imprimerie de labour 1812Z
Activités de pré-presses 1813Z**Cokéfaction et raffinage**

Raffinage du pétrole 1920Z

Industrie chimiqueFabrication d'autres produits chimiques organiques de base 2014Z
Fabrication de matières plastiques de base 2016Z
Fabrication de peintures, vernis, encres et mastics 2030Z
Fabrication de savons, détergents et produits d'entretien 2041Z
Fabrication de parfums et de produits pour la toilette 2042Z
Fabrication d'autres produits chimiques 2059Z**Industrie pharmaceutique**

Fabrication de préparations pharmaceutiques 2120Z

Fabrication de produits en caoutchouc et en plastiqueFabrication d'autres articles en caoutchouc 2219Z
Fabrication de plaques, feuilles, tubes et profilés en matières plastiques 2221Z
Fabrication d'emballages en matières plastiques 2222Z
Fabrication d'éléments en matières plastiques pour la construction 2223Z
Fabrication de pièces techniques à base de matières plastiques 2229A
Fabrication de produits de consommation courante en matières plastiques 2229B**Fabrication d'autres produits minéraux non métalliques**Façonnage et transformation du verre plat 2312Z
Fabrication d'éléments en béton pour la construction 2361Z
Fabrication de béton prêt à l'emploi 2363Z**Métallurgie**

Fonderie d'autres métaux non ferreux 2454Z

Fabrication de produits métalliques (sauf machines et équipements)Fabrication de structures métalliques et de parties de structures 2511Z
Fabrication de portes et fenêtres en métal 2512Z
Forge, estampage, matriçage ; métallurgie des poudres 2550A
Découpage, emboutissage 2550B
Traitement et revêtement des métaux 2561Z
Décolletage 2562A
Mécanique industrielle 2562B
Fabrication de serrures et ferrures 2572Z
Fabrication de moules et modèles 2573A
Fabrication d'autres outillages 2573B
Fabrication d'articles en fils métalliques, de chaînes et de ressorts 2593Z
Fabrication de vis et de boulons 2594Z**Fabrication de produits informatiques, électroniques et optiques**Fabrication de composants électroniques 2611Z
Fabrication d'équipements de communication 2630Z
Fabrication d'instrumentation scientifique et technique 2651B**Fabrication d'équipements électriques**Fabrication de moteurs, génératrices et transformateurs électriques 2711Z
Fabrication de matériel de distribution et de commande électrique 2712Z
Fabrication d'appareils d'éclairage électrique 2740Z
Fabrication d'autres matériels électriques 2790Z**Fabrication de machines et équipements**Fabrication d'équipements hydrauliques et pneumatiques 2812Z
Fabrication d'autres pompes et compresseurs 2813Z
Fabrication d'autres articles de robinetterie 2814Z
Fabrication d'engrenages et d'organes mécaniques de transmission 2815Z
Fabrication de matériel de levage et de manutention 2822Z
Fabrication d'équipements aéronautiques et frigorifiques industriels 2825Z
Fabrication d'équipements d'emballage, de conditionnement et de pesage 2829A
Fabrication de machines agricoles et forestières 2830Z
Fabrication de machines-outils pour le travail des métaux 2841Z
Fabrication de machines pour l'extraction et la construction 2892Z
Fabrication de machines pour l'industrie agro-alimentaire 2893Z**Industrie automobile**Construction de véhicules automobiles 2910Z
Fabrication de carrosseries et remorques 2920Z
Fabrication d'autres équipements automobiles 2932Z**Fabrication d'autres matériels de transport**

Construction aéronautique et spatiale 3030Z

Fabrication de meubles

Fabrication de meubles de bureau et de magasin	3101Z
Fabrication de meubles de cuisine	3102Z
Fabrication d'autres meubles	3109B

Autres industries manufacturières

Fabrication d'articles de joaillerie et bijouterie	3212Z
Fabrication de matériel médico-chirurgical et dentaire	3250A

Réparation et installation de machines et d'équipements

Réparation de machines et équipements mécaniques	3312Z
Réparation d'équipements électriques	3314Z
Réparation et maintenance navale	3315Z
Installation de structures métalliques, chaudronnées et de tuyauterie	3320A
Installation de machines et équipements mécaniques	3320B
Conception et assemblage d'équipements de contrôle des processus industriels	3320C

Production et distribution d'électricité

Production d'électricité	3511Z
Production et distribution de vapeur et d'air conditionné	3530Z

Production et distribution d'eau ; assainissement, gestion des déchets et dépollution

Captage, traitement et distribution d'eau	3600Z
Collecte et traitement des eaux usées	3700Z
Collecte des déchets non dangereux	3811Z
Traitement et élimination des déchets non dangereux	3821Z
Récupération de déchets triés	3832Z

Construction de bâtiments

Promotion immobilière de logements	4110A
Promotion immobilière d'autres bâtiments	4110C
Construction de maisons individuelles	4120A
Construction d'autres bâtiments	4120B

Génie civil

Construction de routes et autoroutes	4211Z
Construction de réseaux pour fluides	4221Z
Construction de réseaux électriques et de télécommunications	4222Z

Travaux de construction spécialisés

Travaux de terrassement courants et travaux préparatoires	4312A
Travaux de terrassement spécialisés ou de grande masse	4312B
Travaux d'installation électrique dans tous locaux	4321A
Travaux d'installation d'eau et de gaz en tous locaux	4322A
Travaux d'installation d'équipements thermiques et de climatisation	4322B
Travaux de plâtrerie	4331Z
Travaux de menuiserie bois et PVC	4332A
Travaux de menuiserie métallique et serrurerie	4332B
Travaux de revêtements des sols et des murs	4333Z
Travaux de peinture et vitrerie	4334Z
Travaux de charpente	4391A
Travaux de couverture par éléments	4391B
Travaux d'étanchéification	4399A
Travaux de maçonnerie générale et gros œuvre de bâtiment	4399C

Commerce et réparation d'automobiles et de motocycles

Commerce de voitures et de véhicules automobiles légers	4511Z
Commerce d'autres véhicules automobiles	4519Z
Entretien et réparation de véhicules automobiles légers	4520A
Entretien et réparation d'autres véhicules automobiles	4520B
Commerce de gros d'équipements automobiles	4531Z
Commerce de détail d'équipements automobiles	4532Z
Commerce et réparation de motocycles	4540Z

Commerce de gros, à l'exception des automobiles et des motocycles

Commerce de gros de céréales, de tabac, de semences et d'aliments pour le bétail	4621Z
Commerce de gros d'animaux vivants	4623Z
Commerce de gros de fruits et légumes	4631Z
Commerce de gros de viandes de boucherie	4632A
Commerce de gros de volailles et gibier	4632C
Commerce de gros de produits laitiers, œufs, huiles et matières grasses	4633Z
Commerce de gros de boissons	4634Z
Commerce de gros de poissons, crustacés et mollusques	4638A
Commerce de gros de produits surgelés	4639A
Commerce de gros d'habillement et de chaussures	4642Z
Commerce de gros d'appareils électroménagers	4643Z
Commerce de gros de produits pharmaceutiques	4646Z
Commerce de gros d'autres biens domestiques	4649Z
Commerce de gros d'ordinateurs, d'équipements informatiques périphériques et de logiciels	4651Z
Commerce de gros de composants et d'équipements électroniques et de télécommunication	4652Z
Commerce de gros de matériel agricole	4661Z
Commerce de gros de machines-outils	4662Z
Commerce de gros de machines pour l'extraction, la construction et le génie civil	4663Z
Commerce de gros d'autres machines et équipements de bureau	4666Z
Commerce de gros de matériel électrique	4669A
Commerce de gros de fournitures et équipements industriels divers	4669B
Commerce de gros de combustibles et de produits annexes	4671Z
Commerce de gros de minerais et métaux	4672Z
Commerce de gros de bois et de matériaux de construction	4673A
Commerce de gros d'appareils sanitaires et de produits de décoration	4673B
Commerce de gros de quincaillerie	4674A
Commerce de gros de fournitures pour la plomberie et le chauffage	4674B
Commerce de gros de produits chimiques	4675Z
Commerce de gros d'autres produits intermédiaires	4676Z
Commerce de gros de déchets et débris	4677Z

Commerce de détail, à l'exception des automobiles et des motocycles

Commerce d'alimentation générale	4711B
Supérettes	4711C
Supermarchés	4711D
Hypermarchés	4711F
Commerce de détail de fruits et légumes en magasin spécialisé	4721Z
Commerce de détail de viandes en magasin spécialisé	4722Z
Commerce de détail de poissons et crustacés en magasin spécialisé	4723Z
Commerce de détail de boissons en magasin spécialisé	4725Z
Commerce de détail de carburant en magasin spécialisé	4730Z
Commerce de détail d'ordinateurs et de logiciels en magasin spécialisé	4741Z
Commerce de détail de matériels audio et vidéo en magasin spécialisé	4743Z
Commerce de détail de quincaillerie, peintures en petites surfaces (- de 400 m ²)	4752A
Commerce de détail de quincaillerie, peintures en grandes surfaces (400 m ² et +)	4752B
Commerce de détail d'appareils électroménagers en magasin spécialisé	4754Z
Commerce de détail de meubles	4759A
Commerce de détail de livres en magasin spécialisé	4761Z
Commerce de détail de journaux et papeterie en magasin spécialisé	4762Z
Commerce de détail d'articles de sport en magasin spécialisé	4764Z
Commerce de détail de jeux et jouets en magasin spécialisé	4765Z
Commerce de détail d'habillement en magasin spécialisé	4771Z
Commerce de détail de la chaussure	4772A
Commerce de détail de maroquinerie et d'articles de voyage	4772B
Commerce de détail de produits pharmaceutiques en magasin spécialisé	4773Z
Commerce de détail de parfumerie et de produits de beauté en magasin spécialisé	4775Z
Commerce de détail de fleurs, plantes, graines, engrais, animaux de compagnie et aliments pour ces animaux en magasin spécialisé	4776Z
Commerce de détail d'articles d'horlogerie et de bijouterie en magasin spécialisé	4777Z
Commerces de détail d'optique	4778A
Vente à distance sur catalogue spécialisé	4791B
Vente par automates et autres commerces de détail hors magasin, éventaires ou marchés	4799B

Transports terrestres et transport par conduites

Transports urbains et suburbains de voyageurs	4931Z
Transports de voyageurs par taxis	4932Z
Transports routiers réguliers de voyageurs	4939A
Autres transports routiers de voyageurs	4939B
Transports routiers de fret interurbains	4941A
Transports routiers de fret de proximité	4941B
Location de camions avec chauffeur	4941C
Services de déménagement	4942Z

Entreposage et services auxiliaires des transports

Entreposage et stockage non frigorifique	5210B
Services auxiliaires des transports terrestres	5221Z
Manutention portuaire	5224A
Manutention non portuaire	5224B
Messagerie, fret express	5229A
Affrètement et organisation des transports	5229B

Hébergement

Hôtels et hébergement similaire	5510Z
Hébergement touristique et autre hébergement de courte durée	5520Z
Terrains de camping et parcs pour caravanes ou véhicules de loisirs	5530Z

Restauration

Restauration traditionnelle	5610A
Restauration de type rapide	5610C
Débites de boissons	5630Z

Edition

Edition de livres	5811Z
Edition de journaux	5813Z
Edition de revues et périodiques	5814Z
Edition de logiciels système et de réseau	5829A
Edition de logiciels applicatifs	5829C

Production de films cinématographiques, de vidéo et de programmes de télévision; enregistrement sonore et édition musicale

Production de films et de programmes pour la télévision	5911A
Production de films pour le cinéma	5911C
Projection de films cinématographiques	5914Z

Programmation, conseil et autres activités informatiques

Programmation informatique	6201Z
Conseil en systèmes et logiciels informatiques	6202A
Tierce maintenance de systèmes et d'applications informatiques	6202B

Activités financières et d'assurance

Activités des agents et courtiers d'assurances	6622Z
--	-------

Activités immobilières

Agences immobilières	6831Z
Administration d'immeubles et autres biens immobiliers	6832A

Activités juridiques et comptables

Activités juridiques	6910Z
Activités comptables	6920Z

Activités des sièges sociaux ; conseil de gestion

Conseil pour les affaires et autres conseils de gestion	7022Z
---	-------

Activités d'architecture et d'ingénierie; activités de contrôle et analyses techniques

Activités d'architecture	7111Z
Activités des géomètres	7112A
Ingénierie, études techniques	7112B
Analyses, essais et inspections techniques	7120B

Publicité et étude de marché

Activités des agences de publicité	7311Z
Régie publicitaire de médias	7312Z
Etudes de marché et sondages	7320Z

Autres activités spécialisées, scientifiques et techniques

Activités photographiques	7420Z
---------------------------	-------

Activités de location et location-bail

Location de courte durée de voitures et de véhicules automobiles légers	7711A
Location de longue durée de voitures et de véhicules automobiles légers	7711B
Location et location-bail de camions	7712Z
Location et location-bail de machines et équipements pour la construction	7732Z
Location et location-bail d'autres machines, équipements et biens matériels	7739Z

Activités liées à l'emploi

Activités des agences de travail temporaire	7820Z
---	-------

Activités des agences de voyage, voyagistes, services de réservation et activités connexes

Activités des agences de voyage	7911Z
Activité des voyagistes	7912Z

Enquêtes et sécurité

Activité de sécurité privée	8010Z
-----------------------------	-------

Services relatifs aux bâtiments et aménagement paysager

Nettoyage courant des bâtiments	8121Z
---------------------------------	-------

Activités administratives et autres activités de soutien aux entreprises

Photocopie, préparation de documents et autres activités spécialisées de soutien de bureau	8219Z
Activités de centres d'appels	8220Z
Organisation de foires, salons professionnels et congrès	8230Z

Enseignement

Enseignement de la conduite	8553Z
Formation continue d'adultes	8559A

Activités pour la santé humaine

Activités hospitalières	8610Z
Activité des médecins généralistes	8621Z
Ambulances	8690A
Laboratoires d'analyses médicales	8690B

Hébergement médico-social et social

Hébergement médicalisé pour personnes âgées	8710A
Hébergement social pour personnes âgées	8730A

Arts, spectacles et activités récréatives

Organisation de jeux de hasard et d'argent	9200Z
Gestion d'installations sportives	9311Z

Autres activités de services

Blanchisserie-teinturerie de gros	9601A
Coiffure	9602A
Services funéraires	9603Z